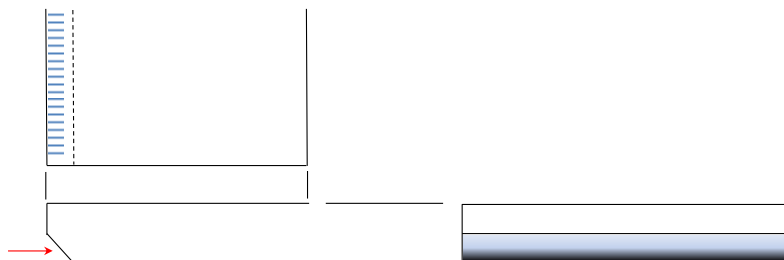
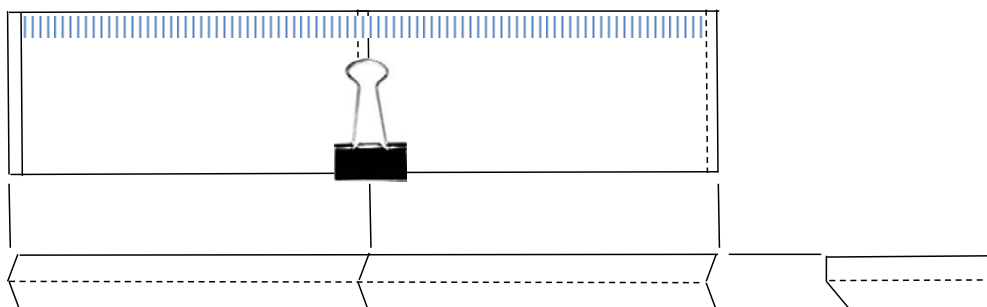


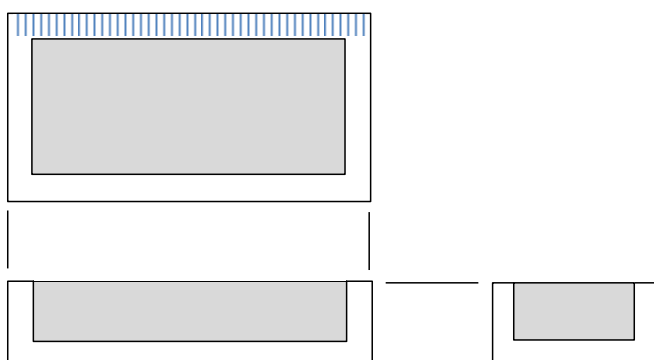
〈添付図〉



参考図 1 メモリ長辺の下部にエッジを付ける（生物等が測り易い。）



参考図 2 ものさしの長さを二倍にできる加工（使う時は下方をクリップ等で止める。）



参考図 3 箱型ものさしで容積等も計ることができる加工

（ものさし板を蓋にして輪ゴムで止めると小物入れ、採取箱に変身。）