

# H24.6.19(火)大鹿小学校 現場見学会行程

資料2

H24.6.12現在

## ○スケジュール



釜沢第2砂防堰堤

小渋川砂防ステーション

9:00 大鹿小学校出発  
徒歩にて移動

9:10 歓迎の挨拶

9:11 ビデオ鑑賞(ぼくたちの大鹿村:11分)

9:22 砂防について学ぼう  
・教材「砂防ってなーに」にて説明

晴天時

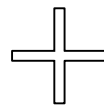
9:40 災害現場で活躍している車を学ぼう!  
・災害対策車写真の切り抜きを製作

10:20 バスにて移動

10:50 工事現場見学  
建設現場をみてみよう  
・釜沢第2砂防堰堤補強工事

11:30 バスにて移動

12:00 大鹿小学校着



いざというときの避難を考えてみよう  
・ハザードマップで「いざというときの避難経路・場所」を確認

雨天時

小渋川砂防ステーション

9:50 DVD上映  
・ひやっけん君の伊那谷砂防案内

10:05 休憩

10:15 土木にふれよう!  
・ペーパークラフト製作

災害現場で活躍している車を学ぼう!  
・災害対策車写真の切り抜きを製作

11:50 徒歩にて移動

12:00 大鹿小学校着

○スケジュール

晴天時

雨天時

9:00 東伊那小学校出発

バスにて移動

9:30 与田切本六工事現場到着

砂防について学ぼう

・教材「砂防ってなーに」にて説明

工事現場をみてみよう

・工事担当者からの説明

班別体験学習

・高所体験車に乗車し、床固工群を観察  
・測量体験(長さと角度を測る)  
・土石流の説明(模型にて)

バスにて移動

12:00 東伊那小学校到着

9:00

砂防について学ぼう

・教材「砂防ってなーに」にて説明

9:10

駒ヶ根市一帯の砂防えん堤を見てみよう

・航空写真「竜西流域エリア」にて説明

9:20

DVD上映

・ひゃっけん君の伊那谷  
砂防案内

9:35

砂防クイズ

・与田切川、太田切川について 等

10:05

・休憩

10:15

土木にふれよう!

・ペーパークラフト製作


災害現場で活躍している車を学ぼう!

・災害対策車写真の切り抜きを製作

12:00 終了

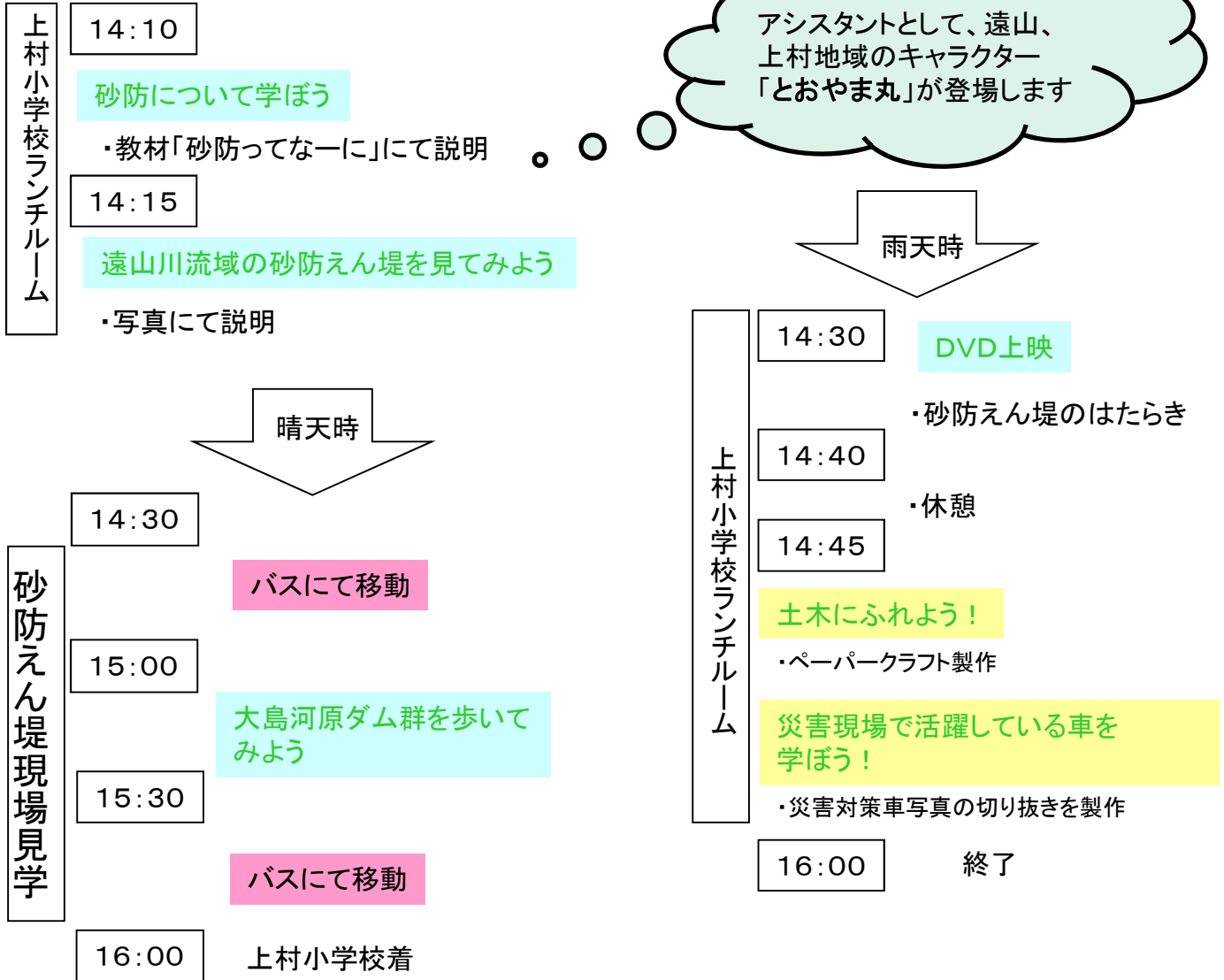
工事現場見学(与太切本六)

東伊那小学校ランチルーム



与太切床固工群

○スケジュール



大島河原ダム群



・災害対策車(排水ポンプ車)