

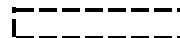


水質分析結果(2022年10月)

実施日:10月3日

種別 採取地点	単位	残土処理場		調整池下流 [プラント原水]	調整池放流・放流 [調整池放流水]	バックグラウンド [迂回水路放流点上流部]		新滝ヶ洞溜池		大萱黄瀬戸橋	小淵溜池流入
		コルゲート(東)	コルゲート(西)			放流点直上①	放流点上流②	流入口	放流後		
pH	—	5.6	6.3	5.8	6.6	7.0	6.8	6.8	6.8	6.9	7.0
Cd	カドミウム	mg/l	0.0008	0.0007	0.0008	<0.0003	<0.0003	<0.0003	<0.0003	<0.0003	<0.0003
Pb	鉛	mg/l									
F	フッ素	mg/l	0.22	0.26	0.23	0.13	0.05	0.09	0.08	0.08	0.07
As	砒素	mg/l									
T-Hg	総水銀	mg/l									
Se	セレン	mg/l									
B	ホウ素	mg/l									
SS	浮遊物質	mg/l	8	5	7	1	<1	1	1	1	4
Cu	銅	mg/l	0.01	<0.01	0.01	<0.01	<0.01	<0.01	<0.01	<0.01	<0.01
Zn	亜鉛	mg/l	0.12	0.11	0.12	0.02	<0.01	<0.01	<0.01	<0.01	<0.01
	硫酸イオン	mg/l									
	カルシウム	mg/l									
EC	電気伝導度	mS/m									
Na	ナトリウム	mg/l									
実施機関			国	国	国	国	国	国	国	国	国

: 分析していないことを示す 「<0.0」の表示は、0.0未満であることを表す。

: 環境基準に不適合 (人の健康の保護に関する環境基準)  
: 排水基準に不適合 (年平均での評価であるため参考値)