




水質分析結果(2022年7月)

実施日:7月1日

種別 採取地点	単位	残土処理場		調整池下流 [プラント原水]	調整池放流・放流 [調整池放流水]	バックグラウンド [迂回路放流点上流部]		新滝ヶ洞溜池		大萱黄瀬戸橋	小淵溜池流入
		コルゲート(東)	コルゲート(西)			放流点直上①	放流点上流②	流入口	放流後		
pH	—	5.6	6.5	5.7	6.8	7.3	7.0	7.0	7.2	7.1	7.3
Cd	カドミウム	mg/l	<0.0003	<0.0003	0.0006	<0.0003	<0.0003	<0.0003	<0.0003	<0.0003	<0.0003
Pb	鉛	mg/l	<0.005	<0.005	<0.005	<0.005	<0.005	<0.005	<0.005	<0.005	<0.005
F	フッ素	mg/l	0.08	0.19	0.18	0.09	0.07	0.06	0.07	0.06	0.06
As	砒素	mg/l	<0.005	<0.005	<0.005	<0.005	<0.005	<0.005	<0.005	<0.005	<0.005
T-Hg	総水銀	mg/l	<0.00005	<0.00005	<0.00005	<0.00005	<0.00005	<0.00005	<0.00005	<0.00005	<0.00005
Se	セレン	mg/l	<0.002	<0.002	<0.002	<0.002	<0.002	<0.002	<0.002	<0.002	<0.002
B	ホウ素	mg/l	<0.05	<0.05	<0.05	<0.05	<0.05	<0.05	<0.05	<0.05	<0.05
SS	浮遊物質	mg/l	8	2	1	2	1	3	<1	2	4
Cu	銅	mg/l	<0.01	<0.01	<0.01	<0.01	<0.01	<0.01	<0.01	<0.01	<0.01
Zn	亜鉛	mg/l	0.02	0.04	0.11	<0.01	<0.01	<0.01	<0.01	<0.01	<0.01
	硫酸イオン	mg/l	67	200	230	120	5.0	6.7	21	16	16
	カルシウム	mg/l									
EC	電気伝導度	mS/m	21	51	47	32	6.4	4.8	9.3	7.7	8.3
Na	ナトリウム	mg/l									
実施機関			国	国	国	国	国	国	国	国	国

 : 分析していないことを示す 「<0.0」の表示は、0.0未満であることを表す。

 : 環境基準に不適合 (人の健康の保護に関する環境基準)
 : 排水基準に不適合 (年平均での評価であるため参考値)