

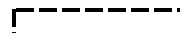


水質分析結果(2021年7月)

実施日:7月1日

種別	単位	残土処理場		調整池下流 [プラント原水]	調整池放流・放流 [調整池放流水]	バックグラウンド [迂回水路放流点上流部]		新滝ヶ洞溜池		大萱黄瀬戸橋	小淵溜池流入		
		採取地点	採取地点			放流点直上①	放流点上流②	流入口	放流後				
分析項目	pH	—	5.3	6.4	5.6	7.0	7.1	7.0	7.0	7.1	7.0	7.2	
	Cd	カドミウム	mg/l	0.0016	0.0009	0.0014	<0.0003	<0.0003	<0.0003	<0.0003	<0.0003	<0.0003	<0.0003
	Pb	鉛	mg/l	<0.005	<0.005	<0.005	<0.005	<0.005	<0.005	<0.005	<0.005	<0.005	<0.005
	F	フッ素	mg/l	0.36	0.30	0.32	0.10	0.08	0.08	0.08	0.08	0.09	0.08
	As	砒素	mg/l	<0.005	<0.005	<0.005	<0.005	<0.005	<0.005	<0.005	<0.005	<0.005	<0.005
	T-Hg	総水銀	mg/l	<0.00005	<0.00005	<0.00005	<0.00005	<0.00005	<0.00005	<0.00005	<0.00005	<0.00005	<0.00005
	Se	セレン	mg/l	<0.002	<0.002	<0.002	<0.002	<0.002	<0.002	<0.002	<0.002	<0.002	<0.002
	B	ホウ素	mg/l	<0.05	<0.05	<0.05	<0.05	<0.05	<0.05	<0.05	<0.05	<0.05	<0.05
	SS	浮遊物質	mg/l	12	17	12	2	5	3	7	6	5	4
	Cu	銅	mg/l	0.03	0.02	0.02	0.01	<0.01	<0.01	<0.01	<0.01	<0.01	<0.01
	Zn	亜鉛	mg/l	0.23	0.14	0.20	0.01	<0.01	<0.01	<0.01	<0.01	<0.01	<0.01
		硫酸イオン	mg/l	250	220	250	98	8.2	15	17	16	15	12
		カルシウム	mg/l										
	EC	電気伝導度	mS/m	54	52	55	27	5.7	7.3	8.4	7.7	7.3	6.6
Na	ナトリウム	mg/l											
実施機関			国	国	国	国	国	国	国	国	国	国	

: 分析していないことを示す 「<0.0」の表示は、0.0未満であることを表す。

: 環境基準に不適合 (人の健康の保護に関する環境基準)
: 排水基準に不適合 (年平均での評価であるため参考値)