

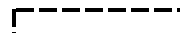


水質分析結果(2021年5月)

実施日:5月6日

種別	単位	残土処理場		調整池下流 [プラント原水]	調整池放流・放流 [調整池放流水]	バックグラウンド [迂回水路放流点上流部]		新滝ヶ洞溜池		大萱黄瀬戸橋	小淵溜池流入		
		採取地点	採取地点			放流点直上①	放流点上流②	流入口	放流後				
分析項目	pH	—	5.5	6.7	6.0	7.0	6.9	6.8	6.9	6.9	6.9	7.0	
	Cd	カドミウム	mg/l	0.0013	0.0010	0.0009	<0.0003	<0.0003	<0.0003	<0.0003	<0.0003	<0.0003	<0.0003
	Pb	鉛	mg/l	<0.005	<0.005	<0.005	<0.005	<0.005	<0.005	<0.005	<0.005	<0.005	<0.005
	F	フッ素	mg/l	0.26	0.29	0.22	0.09	0.06	0.08	0.09	0.09	0.07	0.06
	As	砒素	mg/l	<0.005	<0.005	<0.005	<0.005	<0.005	<0.005	<0.005	<0.005	<0.005	<0.005
	T-Hg	総水銀	mg/l	<0.00005	<0.00005	<0.00005	<0.00005	<0.00005	<0.00005	<0.00005	<0.00005	<0.00005	<0.00005
	Se	セレン	mg/l	<0.002	<0.002	<0.002	<0.002	<0.002	<0.002	<0.002	<0.002	<0.002	<0.002
	B	ホウ素	mg/l	<0.05	<0.05	<0.05	<0.05	<0.05	<0.05	<0.05	<0.05	<0.05	<0.05
	SS	浮遊物質	mg/l	9	10	5	<1	2	3	4	5	4	4
	Cu	銅	mg/l	0.03	0.02	0.01	<0.01	<0.01	<0.01	0.01	<0.01	<0.01	<0.01
	Zn	亜鉛	mg/l	0.19	0.15	0.14	0.01	<0.01	<0.01	0.01	<0.01	<0.01	<0.01
		硫酸イオン	mg/l	210	230	230	47	5.4	7.1	8.8	7.5	9.3	6.8
		カルシウム	mg/l										
	EC	電気伝導度	mS/m	44	52	50	14	4.5	4.3	4.9	4.5	5.0	4.4
Na	ナトリウム	mg/l											
実施機関			国	国	国	国	国	国	国	国	国	国	

: 分析していないことを示す 「<0.0」の表示は、0.0未満であることを表す。

: 環境基準に不適合 (人の健康の保護に関する環境基準)
: 排水基準に不適合 (年平均での評価であるため参考値)