




水質分析結果(2020年8月)

実施日:8月3日

種別	採取地点	単位	残土処理場		調整池下流 [プラント原水]	調整池放流・放流 [調整池放流水]	バックグラウンド [迂回水路放流点上流部]		新滝ヶ洞溜池		大萱黄瀬戸橋	小淵溜池流入	
			コルゲート(東)	コルゲート(西)			放流点直上①	放流点上流②	流入口	放流後			
分析項目	pH	—	4.7	6.3	4.9	6.8	7.1	6.8	7.0	7.2	6.9	7.1	
	Cd	ガドミウム	mg/l	0.0030	0.0017	0.0029	<0.0003	<0.0003	<0.0003	<0.0003	<0.0003	<0.0003	
	Pb	鉛	mg/l										
	F	フッ素	mg/l	0.63	0.31	0.59	0.09	0.06	0.09	0.07	0.08	0.07	
	As	砒素	mg/l										
	T-Hg	総水銀	mg/l										
	Se	セレン	mg/l										
	B	ホウ素	mg/l										
	SS	浮遊物質	mg/l	13	5	14	<1	<1	3	4	4	4	1
	Cu	銅	mg/l	0.05	0.01	0.04	<0.01	<0.01	<0.01	<0.01	<0.01	0.01	<0.01
	Zn	亜鉛	mg/l	0.36	0.18	0.33	0.01	<0.01	<0.01	<0.01	<0.01	0.01	<0.01
		硫酸イオン	mg/l										
		カルシウム	mg/l										
	EC	電気伝導度	mS/m										
	Na	ナトリウム	mg/l										
実施機関			国	国	国	国	国	国	国	国	国	国	

:分析していないことを示す 「<0.0」の表示は、0.0未満であることを表す。

:環境基準に不適合 (人の健康の保護に関する環境基準)
:排水基準に不適合 (年平均での評価であるため参考値)