




水質分析結果(2020年3月)

実施日:3月2日

種別	単位	残土処理場		調整池下流 [プラント原水]	調整池放流・放流 [調整池放流水]	バックグラウンド [迂回水路放流点上流部]		新滝ヶ洞溜池		大萱黄瀬戸橋	小淵溜池流入		
		採取地点	採取地点			放流点直上①	放流点上流②	流入口	放流後				
分析項目	pH	—	5.5	7.3	5.8	7.0	7.5	7.0	6.9	7.2	7.3	7.2	
	Cd	ガドミウム	mg/l	0.0011	0.0004	0.0010	<0.0003	<0.0003	<0.0003	<0.0003	<0.0003	<0.0003	
	Pb	鉛	mg/l										
	F	フッ素	mg/l	0.25	0.30	0.24	0.08	0.06	0.06	0.08	0.08	0.07	0.06
	As	砒素	mg/l										
	T-Hg	総水銀	mg/l										
	Se	セレン	mg/l										
	B	ホウ素	mg/l										
	SS	浮遊物質	mg/l	9	6	7	<1	<1	1	2	4	2	<1
	Cu	銅	mg/l	0.02	0.01	0.02	0.02	<0.01	<0.01	0.01	<0.01	0.01	<0.01
	Zn	亜鉛	mg/l	0.17	0.07	0.15	0.02	<0.01	<0.01	<0.01	<0.01	<0.01	<0.01
		硫酸イオン	mg/l										
		カルシウム	mg/l										
	EC	電気伝導度	mS/m										
	Na	ナトリウム	mg/l										
実施機関			国	国	国	国	国	国	国	国	国		

: 分析していないことを示す 「<0.0」の表示は、0.0未満であることを表す。

: 環境基準に不適合 (人の健康の保護に関する環境基準)
: 排水基準に不適合 (年平均での評価であるため参考値)