




水質分析結果(2019年10月)

実施日:10月1日

種別 採取地点	単位	残土処理場		調整池下流 [プラント原水]	調整池放流・放流 [調整池放流水]	バックグラウンド [迂回水路放流点上流部]		新滝ヶ洞溜池		大萱黄瀬戸橋	小淵溜池流入
		コルゲート(東)	コルゲート(西)			放流点直上①	放流点上流②	流入口	放流後		
pH	—	5.5	6.5	5.9	6.7	7.3	7.0	7.1	7.3	7.3	7.4
Cd カドミウム	mg/l	0.0008	0.0005	0.0009	<0.0003	<0.0003	<0.0003	<0.0003	<0.0003	<0.0003	<0.0003
Pb 鉛	mg/l										
F フッ素	mg/l	0.21	0.25	0.18	0.09	0.07	0.07	0.07	0.07	0.07	0.07
As 砒素	mg/l										
T-Hg 総水銀	mg/l										
Se セレン	mg/l										
B ホウ素	mg/l										
SS 浮遊物質	mg/l	8	5	8	1	1	<1	3	<1	6	1
Cu 銅	mg/l	0.01	<0.01	0.01	<0.01	<0.01	<0.01	<0.01	<0.01	0.01	<0.01
Zn 亜鉛	mg/l	0.12	0.08	0.11	0.01	<0.01	<0.01	<0.01	<0.01	<0.01	<0.01
硫酸イオン	mg/l										
カルシウム	mg/l										
EC 電気伝導度	mS/m										
Na ナトリウム	mg/l										
実施機関		国	国	国	国	国	国	国	国	国	国

:分析していないことを示す 「<○. ○」の表示は、○. ○未満であることを表す。

:環境基準に不適合 (人の健康の保護に関する環境基準)
:排水基準に不適合 (年平均での評価であるため参考値)