




水質分析結果(2018年10月)

実施日:10月1日

種別 採取地点	単位	残土処理場		迂回水路放流 [プラント原水]	調整池放流・放流 [調整池放流水]	バックグラウンド [迂回水路放流点上流部]		新滝ヶ洞溜池		大萱黄瀬戸橋	小淵溜池流入
		コルゲート(東)	コルゲート(西)			放流点直上①	放流点上流②	流入口	放流後		
pH	-	4.9	6.2	5.4	6.8	6.9	6.7	6.7	6.9	6.8	6.9
Cd カドミウム	mg/l	0.0030	0.0021	0.0026	<0.0003	<0.0003	<0.0003	<0.0003	<0.0003	<0.0003	<0.0003
Pb 鉛	mg/l										
F フッ素	mg/l	0.60	0.42	0.45	0.10	0.07	0.09	0.11	0.11	0.07	0.06
As 砒素	mg/l										
T-Hg 総水銀	mg/l										
Se セレン	mg/l										
B ホウ素	mg/l										
SS 浮遊物質	mg/l	11	6	15	1	2	6	6	8	5	10
Cu 銅	mg/l	0.06	0.03	0.05	<0.01	<0.01	<0.01	<0.01	<0.01	<0.01	<0.01
Zn 亜鉛	mg/l	0.38	0.27	0.33	0.03	<0.01	<0.01	0.01	0.01	0.01	<0.01
硫酸イオン	mg/l										
カルシウム	mg/l										
EC 電気伝導度	mS/m										
Na ナトリウム	mg/l										
実施機関		国	国	国	国	国	国	国	国	国	国

-  :分析していないことを示す 「<0.0」の表示は、0.0未満であることを表す。
 :環境基準に不適合 (人の健康の保護に関する環境基準)
 :排水基準に不適合 (年平均での評価であるため参考値)