




水質分析結果(2018年3月)

実施日:3月7日

種別 採取地点	単位	残土処理場		迂回水路放流 [プラント原水]	調整池放流・放流 [調整池放流水]	バックグラウンド [迂回水路放流点上流部]		新滝ヶ洞溜池		大萱黄瀬戸橋	小淵溜池流入
		コルゲート(東)	コルゲート(西)			放流点直上①	放流点上流②	流入口	放流後		
pH	—	5.8	7.2	6.7	7.2	7.1	6.8	7.0	7.0	7.1	7.1
Cd カドミウム	mg/l	0.0007	<0.0003	0.0006	<0.0003	<0.0003	<0.0003	<0.0003	<0.0003	<0.0003	<0.0003
Pb 鉛	mg/l										
F フッ素	mg/l	0.11	0.12	0.10	<0.05	<0.05	<0.05	<0.05	<0.05	<0.05	<0.05
As 砒素	mg/l										
T-Hg 総水銀	mg/l										
Se セレン	mg/l										
B ホウ素	mg/l										
SS 浮遊物質	mg/l	7	<1	8	4	<1	1	4	6	3	2
Cu 銅	mg/l	0.01	<0.01	0.01	0.01	<0.01	<0.01	<0.01	<0.01	<0.01	<0.01
Zn 亜鉛	mg/l	0.13	0.02	0.11	0.02	<0.01	<0.01	<0.01	<0.01	<0.01	<0.01
硫酸イオン	mg/l										
カルシウム	mg/l										
EC 電気伝導度	mS/m										
Na ナトリウム	mg/l										
実施機関		国	国	国	国	国	国	国	国	国	国

分析項目

-  : 分析していないことを示す
 「<0. 〇」の表示は、〇. 〇mg/L未満を表す。
-  : 環境基準に不適合
 (人の健康の保護に関する環境基準)
-  : 排水基準に不適合
 (年平均での評価であるため参考値)