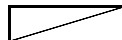



水質分析結果(2016年8月)


実施日:8月31日

| 種別 | 採取地点 | 単位 | 残土処理場 | | 迂回水路放流 [プラント原水] | 調整池放流・放流 [調整池放流水] | 大萱黄瀬戸橋 | 新滝ヶ洞溜池 | | 小溜溜池流入 |
|------|-------|------|----------|----------|--------------------|----------------------|---------|---------|---------|---------|
| | | | コルゲート(東) | コルゲート(西) | | | | 流入口 | 放流後 | |
| | pH | — | 5.7 | 6.5 | 6.0 | 7.2 | 7.3 | 7.2 | 7.2 | 7.3 |
| Cd | カドミウム | mg/l | 0.0006 | <0.0003 | 0.0006 | <0.0003 | <0.0003 | <0.0003 | <0.0003 | <0.0003 |
| Pb | 鉛 | mg/l | | | | | | | | |
| F | フッ素 | mg/l | 0.21 | 0.18 | 0.20 | 0.12 | 0.10 | 0.09 | 0.09 | 0.08 |
| As | 砒素 | mg/l | | | | | | | | |
| T-Hg | 総水銀 | mg/l | | | | | | | | |
| Se | セレン | mg/l | | | | | | | | |
| B | ホウ素 | mg/l | | | | | | | | |
| SS | 浮遊物質 | mg/l | 7 | <1 | 2 | 2 | 2 | 1 | 4 | 1 |
| Cu | 銅 | mg/l | 0.01 | <0.01 | 0.01 | <0.01 | <0.01 | <0.01 | <0.01 | <0.01 |
| Zn | 亜鉛 | mg/l | 0.12 | 0.05 | 0.11 | <0.01 | <0.01 | <0.01 | <0.01 | <0.01 |
| | 硫酸イオン | mg/l | | | | | | | | |
| | カルシウム | mg/l | | | | | | | | |
| EC | 電気伝導度 | mS/m | | | | | | | | |
| Na | ナトリウム | mg/l | | | | | | | | |
| 実施機関 | | | 国 | 国 | 国 | 国 | 国 | 国 | 国 | 国 |

 : 分析していないことを示す

「<0.0」の表示は、0.0mg/L未満を表す。

 : 環境基準に不適合
(人の健康の保護に関する環境基準)
(年平均での評価であるため参考値)

 : 排水基準に不適合