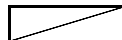



水質分析結果(2016年7月)


実施日:7月29日

種別	採取地点	単位	残土処理場		迂回水路放流 [プラント原水]	調整池放流・放流 [調整池放流水]	大萱黄瀬戸橋	新滝ヶ洞溜池		小淵溜池流入	
			コルゲート(東)	コルゲート(西)				流入口	放流後		
分析項目	pH	—	5.6	6.4	6.0	7.0	7.3	7.1	7.3	7.4	
	Cd	カドミウム	mg/l	0.0009	0.0005	0.0009	<0.0003	<0.0003	<0.0003	<0.0003	<0.0003
	Pb	鉛	mg/l	<0.005	<0.005	<0.005	<0.005	<0.005	<0.005	<0.005	<0.005
	F	フッ素	mg/l	0.23	0.19	0.22	0.10	0.09	0.09	0.09	0.08
	As	砒素	mg/l	<0.005	<0.005	<0.005	<0.005	<0.005	<0.005	<0.005	<0.005
	T-Hg	総水銀	mg/l	<0.0005	<0.0005	<0.0005	<0.0005	<0.0005	<0.0005	<0.0005	<0.0005
	Se	セレン	mg/l	<0.002	<0.002	<0.002	<0.002	<0.002	<0.002	<0.002	<0.002
	B	ホウ素	mg/l	<0.05	<0.05	<0.05	<0.05	<0.05	<0.05	<0.05	<0.05
	SS	浮遊物質	mg/l	13	<1	12	1	4	2	8	3
	Cu	銅	mg/l	0.02	<0.01	0.01	0.01	<0.01	<0.01	<0.01	<0.01
	Zn	亜鉛	mg/l	0.18	0.10	0.18	0.01	<0.01	<0.01	<0.01	<0.01
		硫酸イオン	mg/l	220	260	230	90	17	13	14	12
		カルシウム	mg/l								
	EC	電気伝導度	mS/m	47	57	44	24	8.4	7.1	8.1	7.2
	Na	ナトリウム	mg/l								
実施機関			国	国	国	国	国	国	国	国	

 : 分析していないことを示す

「<0. 〇」の表示は、0. 〇mg/L未満を表す。

 : 環境基準に不適合
(人の健康の保護に関する環境基準)
(年平均での評価であるため参考値)

 : 排水基準に不適合