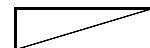




水質分析結果(2016年6月)

実施日:6月1日

種別	採取地点	単位	残土処理場		迅回水路放流 [プラント原水]	調整池放流・放流 [調整池放流水]	大萱黄瀬戸橋	新滝ヶ洞溜池		小淵溜池流入 流入口	
			コルゲート(東)	コルゲート(西)				流入口	放流後		
分析項目	pH	—	5.6	6.5	6.0	7.0	7.3	7.7	7.3	7.0	
	Cd	カドミウム	mg/l	0.0010	0.0010	0.0010	<0.0003	<0.0003	<0.0003	<0.0003	<0.0003
	Pb	鉛	mg/l								
	F	フッ素	mg/l	0.37	0.38	0.30	0.09	0.10	0.09	0.08	0.08
	As	砒素	mg/l								
	T-Hg	総水銀	mg/l								
	Se	セレン	mg/l								
	B	ホウ素	mg/l								
	SS	浮遊物質	mg/l	7	8	7	1	7	3	3	4
	Cu	銅	mg/l	0.02	0.02	0.01	<0.01	0.01	<0.01	<0.01	<0.01
	Zn	亜鉛	mg/l	0.17	0.17	0.16	0.03	0.01	<0.01	<0.01	0.01
		硫酸イオン	mg/l								
		カルシウム	mg/l								
	EC	電気伝導度	mS/cm								
	Na	ナトリウム	mg/l								
実施機関			市	市	市	市	市	市	市	市	

 :分析していないことを示す  
 :排水基準に不適合  
 :環境基準に不適合  
 (人の健康の保護に関する環境基準)  
 (年平均での評価であるため参考値)  
 「<0.0」の表示は、0.0mg/L未満を表す。