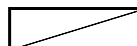




水質分析結果(2016年4月)

実施日4月1日

種別	採取地点	単位	残土処理場		巡回水路 [プラント原水]	調整池放流水	大萱黄瀬戸橋下	新滝ヶ洞溜池		小淵溜池	
			コルゲート(東)	コルゲート(西)				流入口	放流後	流入口	放流後
	pH	-	5.4	7.2	6.1	7.1	7.2	7.0	7.2	7.4	7.5
	Cd カドミウム	mg/l	0.0014	0.0010	0.0010	<0.0003	<0.0003	<0.0003	<0.0003	<0.0003	<0.0003
	Pb 鉛	mg/l									
	F フッ素	mg/l	0.43	0.43	0.34	0.11	0.07	0.05	0.07	0.07	0.05
	As 砒素	mg/l									
	T-Hg 総水銀	mg/l									
	Se セレン	mg/l									
	B ホウ素	mg/l									
	SS 浮遊物質	mg/l	8	10	12	1	3	2	2	2	4
	Cu 銅	mg/l	0.03	0.01	0.02	<0.01	<0.01	<0.01	<0.01	<0.01	<0.01
	Zn 亜鉛	mg/l	0.26	0.20	0.22	0.05	0.02	0.02	0.01	0.01	0.02
	硫酸イオン	mg/l									
	カルシウム	mg/l									
	EC 電気伝導度	mS/cm									
	Na ナトリウム	mg/l									
	実施機関		市	市	市	市	市	市	市	市	市

分析項目

-  : 分析していないことを示す
-  : 排水基準に不適合
-  : 環境基準に不適合 (人の健康の保護に関する環境基準) (年平均での評価であるため参考値)
- 「<0.0」の表示は、0.0mg/L未満を表す。