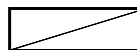



水質分析結果(2016年1月)


実施日1月6日

種別	採取地点	単位	残土処理場		巡回水路 [プラント原水]	調整池放流水	大萱黄瀬戸橋下	新滝ヶ洞溜池		小淵溜池	
			コルゲート(東)	コルゲート(西)				流入口	放流後	流入口	放流後
	pH	-	5.7	7.3	6.4	7.0	7.5	6.7	7.0	7.5	7.2
	Cd カドミウム	mg/l	0.0009	0.0004	0.0008	<0.0003	<0.0003	<0.0003	<0.0003	<0.0003	<0.0003
	Pb 鉛	mg/l									
	F フッ素	mg/l	0.38	0.33	0.33	0.12	0.10	0.08	0.08	0.09	0.09
	As 砒素	mg/l									
	T-Hg 総水銀	mg/l									
	Se セレン	mg/l									
	B ホウ素	mg/l									
	SS 浮遊物質	mg/l	7	7	6	<1	7	<1	<1	2	1
	Cu 銅	mg/l	0.02	0.01	0.01	<0.01	0.01	<0.01	<0.01	<0.01	<0.01
	Zn 亜鉛	mg/l	0.19	0.10	0.16	0.03	0.02	0.01	0.01	0.01	0.01
	硫酸イオン	mg/l									
	カルシウム	mg/l									
	EC 電気伝導度	mS/cm									
	Na ナトリウム	mg/l									
	実施機関		市	市	市	市	市	市	市	市	市

 : 分析していないことを示す

「<〇. 〇」の表示は、〇. 〇mg/L未満を表す。

 : 環境基準に不適合  
(人の健康の保護に関する環境基準)  
(年平均での評価であるため参考値)

 : 排水基準に不適合