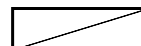




水質分析結果(2015年4月)

実施日4月1日

種別	採取地点	単位	残土処理場		巡回水路 [プラント原水]	調整池放流水	大萱黄瀬戸橋下	新滝ヶ洞溜池		小淵溜池	
			コルゲート(東)	コルゲート(西)				流入口	放流後	流入口	放流後
	pH	-	5.3	7.1	6.0	7.3	7.1	7.1	7.3	7.3	7.2
	Cd カドミウム	mg/l	0.0013	0.0013	0.0012	<0.0003	<0.0003	<0.0003	<0.0003	<0.0003	<0.0003
	Pb 鉛	mg/l									
	F フッ素	mg/l	0.2	0.3	0.1	0.1	<0.1	<0.1	<0.1	<0.1	<0.1
	As 砒素	mg/l									
	T-Hg 総水銀	mg/l									
	Se セレン	mg/l									
	B ホウ素	mg/l									
	SS 浮遊物質	mg/l	9	14	10	5	5	4	4	2	5
	Cu 銅	mg/l	0.03	0.02	0.02	<0.01	<0.01	<0.01	<0.01	<0.01	<0.01
	Zn 亜鉛	mg/l	0.26	0.27	0.24	0.04	0.01	0.01	<0.01	0.01	0.01
	硫酸イオン	mg/l									
	カルシウム	mg/l									
	EC 電気伝導度	mS/cm									
	Na ナトリウム	mg/l									
	実施機関		市	市	市	市	市	市	市	市	市

分析項目

-  : 分析していないことを示す
 -  : 排水基準に不適合
 -  : 環境基準に不適合
(人の健康の保護に関する環境基準)
(年平均での評価であるため参考値)
- 「<0.0」の表示は、0.0mg/L未満を表す。