




水質分析結果(2014年8月)

実施日:8月1日

種別	採取地点	単位	残土処理場		プラント原水	調整池放流水	大萱黄瀬戸橋	新滝ヶ洞溜池		小淵溜池流入	
			コルゲート(東)	コルゲート(西)				流入口	放流後		
	pH	-	5.4	6.6	5.9	7.0	7.2	7.4	7.1	7.3	
分析項目	Cd	カドミウム	mg/l	0.0013	0.0003	0.0013	<0.0003	<0.0003	<0.0003	<0.0003	<0.0003
	Pb	鉛	mg/l	<0.005	<0.005	<0.005	<0.005	<0.005	<0.005	<0.005	<0.005
	F	フッ素	mg/l	0.4	0.2	0.2	0.1	0.1	0.1	0.1	<0.1
	As	砒素	mg/l	<0.005	<0.005	<0.005	<0.005	<0.005	<0.005	<0.005	<0.005
	T-Hg	総水銀	mg/l	<0.00005	<0.00005	<0.00005	<0.00005	<0.00005	<0.00005	<0.00005	<0.00005
	Se	セレン	mg/l	<0.005	<0.005	<0.005	<0.005	<0.005	<0.005	<0.005	<0.005
	B	ホウ素	mg/l	<0.1	<0.1	<0.1	<0.1	<0.1	<0.1	<0.1	<0.1
	SS	浮遊物質	mg/l	20	2	10	8	2	3	8	1
	Cu	銅	mg/l	0.03	<0.01	0.03	<0.01	0.01	<0.01	<0.01	<0.01
	Zn	亜鉛	mg/l	0.25	0.08	0.22	0.02	0.02	<0.01	0.01	0.01
		硫酸イオン	mg/l	270	280	290	41	29	10	9.5	20
		カルシウム	mg/l	60	83	71	16	11	6.6	6.8	9.9
	EC	電気伝導度	mS/cm	0.55	0.65	0.61	0.16	0.12	0.073	0.075	0.1
	Na	ナトリウム	mg/l	9.2	9.1	9.7	7.1	4.0	2.2	2.1	3.9
	実施機関		市	市	市	市	市	市	市	市	

-  :分析していないことを示す
 「<○. ○」の表示は、○. ○mg/L未満を表す。
-  :環境基準に不適合 (人の健康の保護に関する環境基準)
  :排水基準に不適合 (年平均での評価であるため参考値)