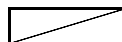



水質分析結果(2014年6月)


実施日:6月1日

種別	採取地点	単位	残土処理場		プラント原水	調整池放流水	大萱黄瀬戸橋	新滝ヶ洞溜池		小淵溜池流入
			コルゲート(東)	コルゲート(西)				流入口	放流後	
pH		—	5.1	6.6	5.8	7.2	7.1	6.8	6.8	7.0
Cd	カドミウム	mg/l	0.0016	0.0008	0.0014	<0.0003	<0.0003	<0.0003	<0.0003	<0.0003
Pb	鉛	mg/l								
F	フッ素	mg/l	0.5	0.2	0.4	0.1	0.1	<0.1	<0.1	<0.1
As	砒素	mg/l								
T-Hg	総水銀	mg/l								
Se	セレン	mg/l								
B	ホウ素	mg/l								
SS	浮遊物質	mg/l	14	8	14	<1	4	2	2	1
Cu	銅	mg/l	0.05	0.01	0.04	0.01	<0.01	<0.01	<0.01	<0.01
Zn	亜鉛	mg/l	0.38	0.19	0.31	0.04	0.04	0.03	0.03	0.02
	硫酸イオン	mg/l								
	カルシウム	mg/l								
EC	電気伝導度	mS/cm								
Na	ナトリウム	mg/l								
実施機関			市	市	市	市	市	市	市	市

 : 分析していないことを示す

「<0.0」の表示は、0.0mg/L未満を表す。

 : 環境基準に不適合
(人の健康の保護に関する環境基準)
(年平均での評価であるため参考値)

 : 排水基準に不適合