

庄内川平面図 1

海部郡  
飛島村

名古屋市  
港区

凡例  
令和6年度

重点区間




〇〇(重-O)

重要度A (工作物以外)



〇〇(A-O)

重要度B (工作物以外)



〇〇(B-O)

重要度A (工作物)




〇〇(A-O)

重要度B (工作物)

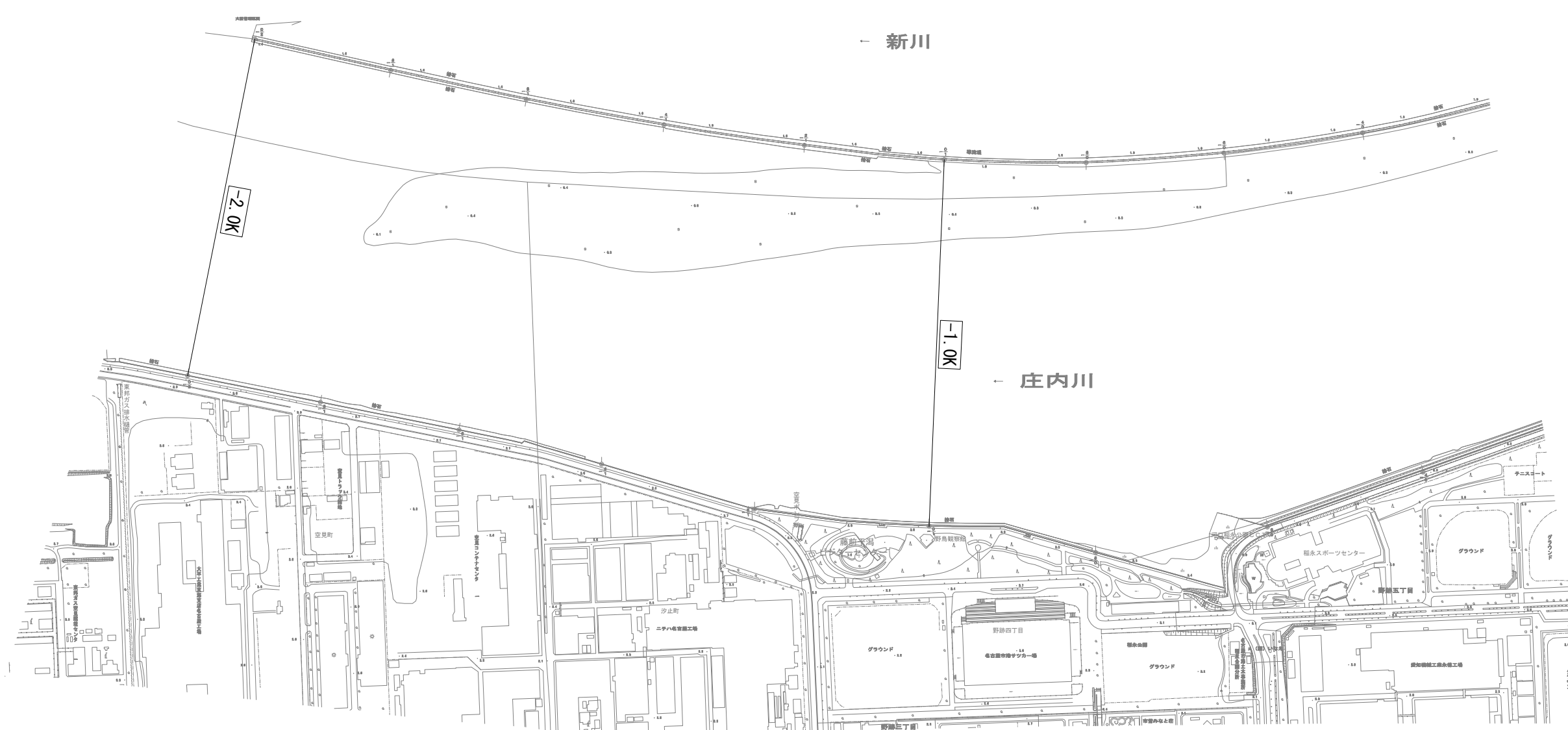


〇〇(B-O)

要注意箇所



〇〇(注-O)



-2.0K

-1.0K

1 : 3,500

