

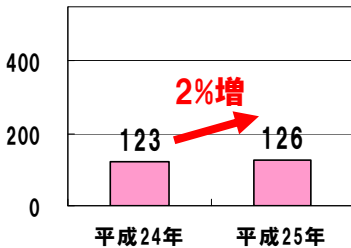
別紙資料

■周辺国道等の交通量（速報）

○富士山山麓を通る国道138号、国道139号等のお盆時期（8月8日（木）～18日（日））の日平均交通量は、昨年同時期に比べ、平均※¹で約2%増加となりました。

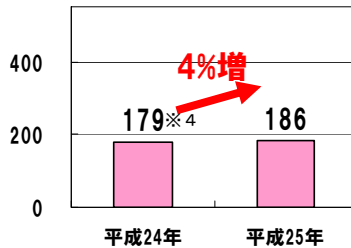
139 鳴沢（山梨県鳴沢村）

（百台/日）



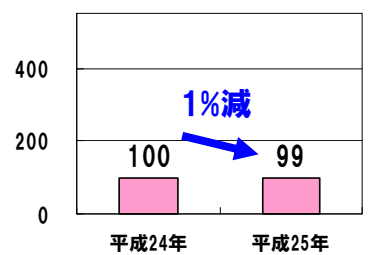
138 山中（山梨県山中湖村）

（百台/日）



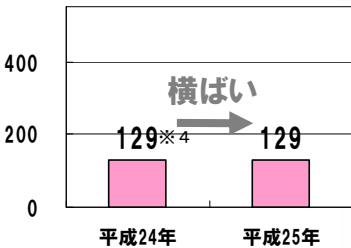
138 山中湖平野（山梨県山中湖村）

（百台/日）



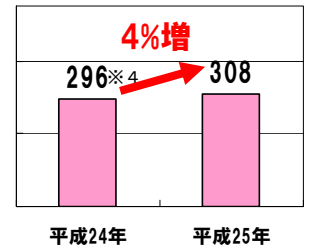
139 根原（静岡県富士宮市）

（百台/日）



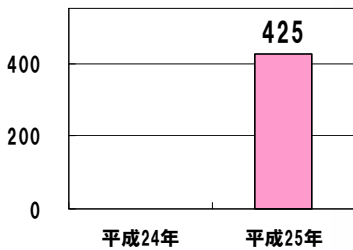
138 水土野（静岡県御殿場市）

（百台/日）

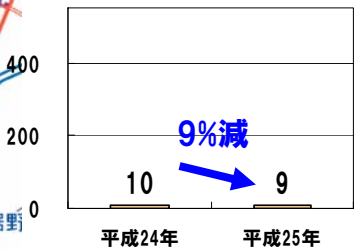


139 天間※³（静岡県富士宮市）

（百台/日）

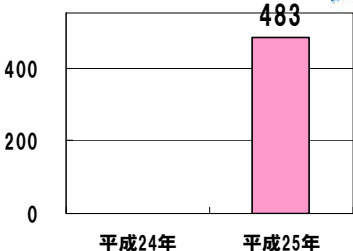


大淵（静岡県富士市）
（東進方面のみ※²）



139 伝法※³（静岡県富士市）

（百台/日）



対象日：平成24年8月9日（木）～19日（日）の日平均交通量速報値
平成25年8月8日（木）～18日（日）の日平均交通量速報値
※1：平均約2%は、(天間)(伝法)以外の6箇所の平均
※2：東進方向に向かう片側のみを計測
※3：(天間)(伝法)については、平成25年度より機器設置計測
※4：前年同日(平成24年8月8日(水)～18日(土))においては、
(水土野)292百台/日、(山中)177百台/日、(根原)124百台/日