

国道1号静岡バイパス清水立体事業進捗状況(令和2年11月上旬)



①清水IC西交差点付近(東京方面を望む)

P32橋脚の仮設工施工状況



②清水IC西交差点付近(名古屋方面を望む)

A2橋台の仮設工施工状況




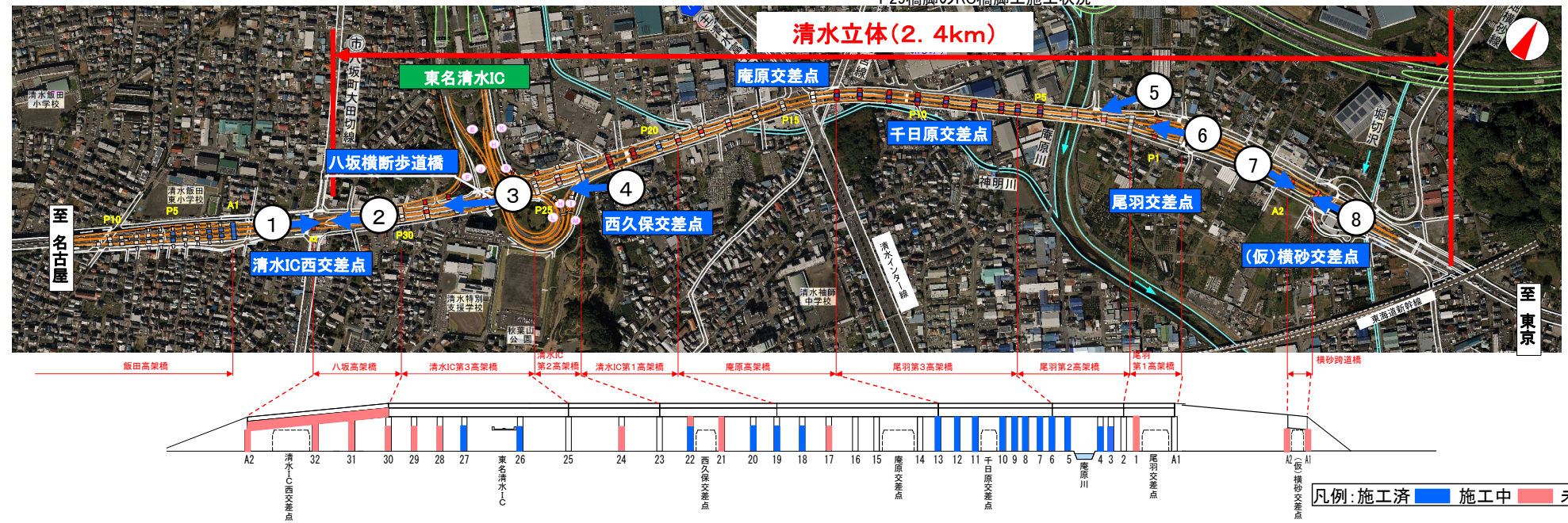
③八坂横断歩道橋付近(名古屋方面を望む)

P28橋脚の仮設工施工状況
P29橋脚のRC橋脚工施工状況




④西久保交差点付近(名古屋方面を望む)

P24橋脚の仮設工施工状況



⑤尾羽地区(名古屋方面を望む)

P3・P4橋脚の施工完了状況



⑥尾羽地区(名古屋方面を望む)

L-P1・P1・R-P1橋脚の橋脚躯体工施工状況



⑦横砂地区(A2橋台)

A2橋台の場所打杭施工状況(杭頭処理)



⑧横砂地区(A1橋台)

A1橋台の底版施工状況