



静岡バイパス 工事状況写真

① 鳥坂高架橋




平成 26 年 1 月撮影



平成 26 年 2 月撮影

II期線のコンクリート打設準備をしています。

② 瀬名高架橋



平成 26 年 1 月撮影



平成 26 年 2 月撮影

II期線上部工の架設が完了しました。

④ 牧ヶ谷 IC (上り線オンランプ)



平成 26 年 1 月撮影



平成 26 年 2 月撮影

オンランプ橋の上部工を架設しました。

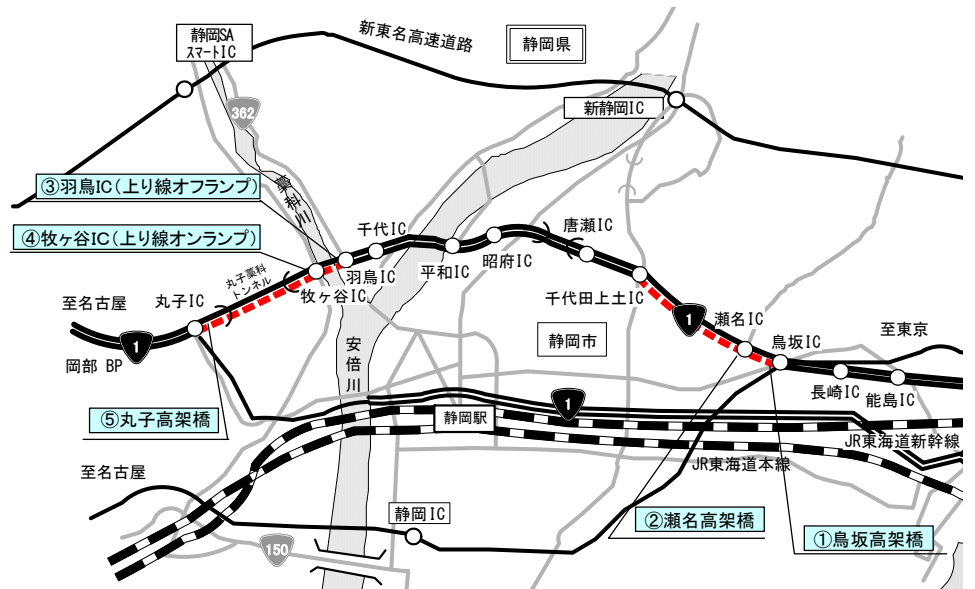
③ 羽鳥 IC (上り線オフランプ)



平成 26 年 2 月撮影

ランプの壁高欄を施工しました。

写真位置図



⑤ 丸子高架橋



平成 25 年 11 月撮影

II期線の下部工の一部が完成しました。

しみず

国道1号静岡バイパス 清水立体

国道1号静岡バイパスのうち、既に平面部として供用している静岡市清水区横砂から同区八坂にかけて、渋滞緩和、交通事故削減、沿道環境改善を目的として立体化を行います。

