

(3)今後の補修計画について

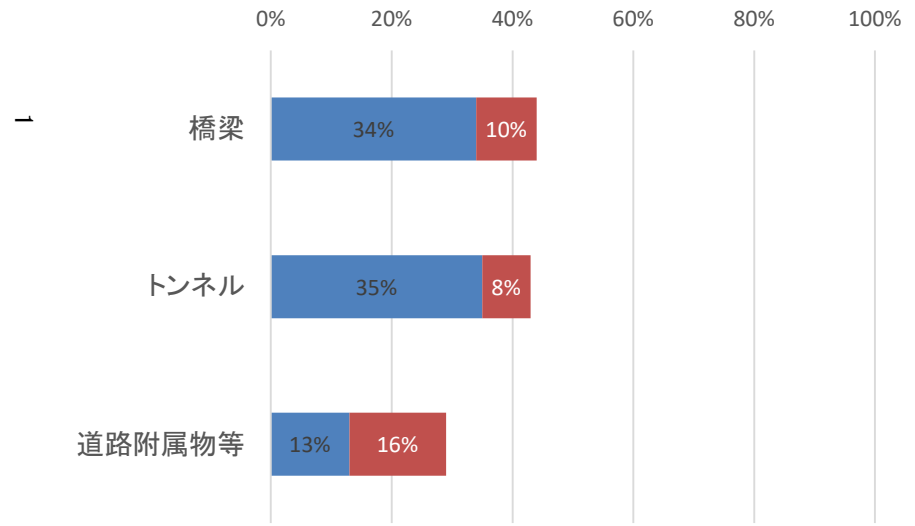
静岡県内における修繕の着手状況

○静岡県内において、1巡目の点検で早期措置段階(判定区分Ⅲ)または緊急措置段階(判定区分Ⅳ)と判定された施設の修繕の着手状況は、橋梁とトンネルで4割強、道路附属物等は約3割にとどまっている

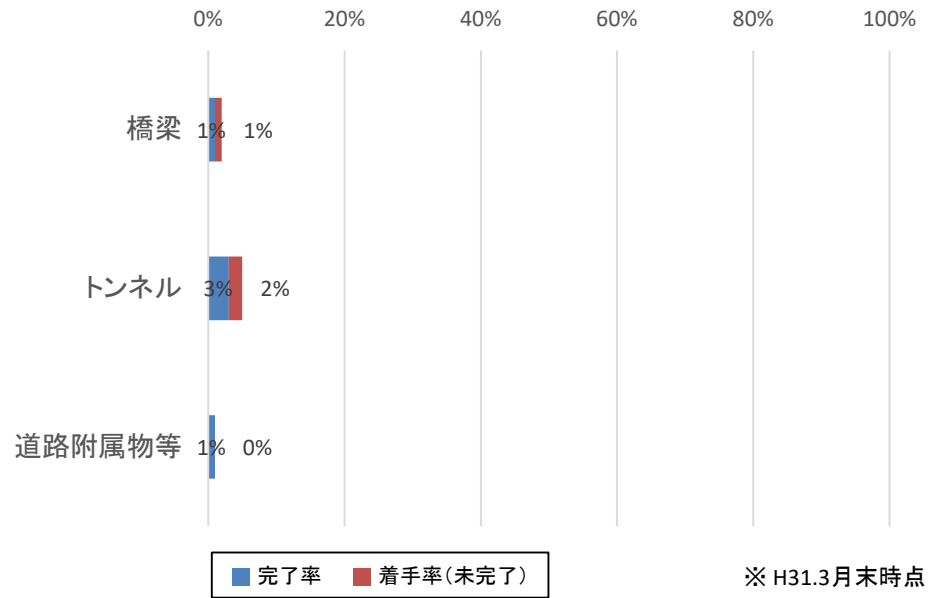
○予防保全段階(判定区分Ⅱ)と判定された施設の修繕はほとんど着手されていない

<静岡県における修繕の着手率、完了率>

事後保全型(判定区分Ⅲ、Ⅳの修繕)



予防保全型(判定区分Ⅱの修繕)



※ H31.3月末時点

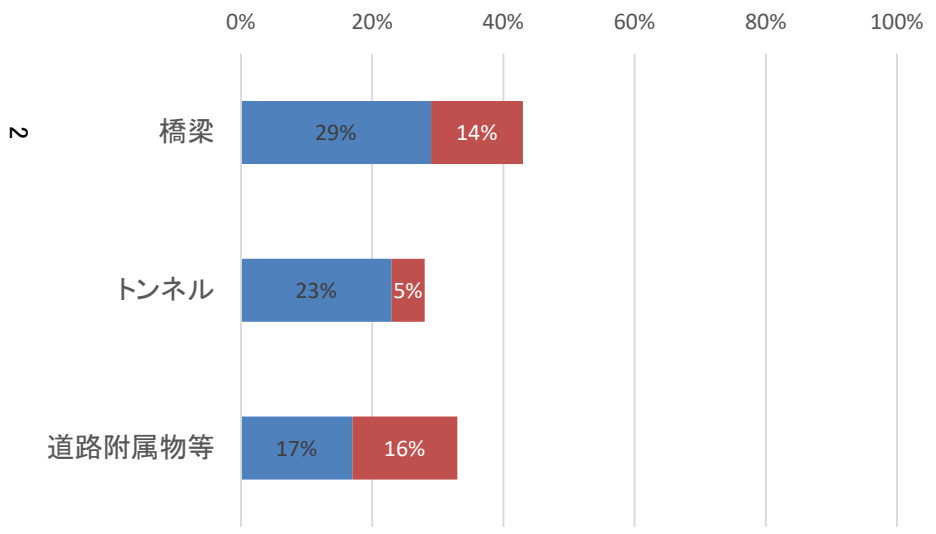
※事後保全型の修繕:「早期措置段階:判定区分Ⅲ」または「緊急措置段階:判定区分Ⅳ」と判定された施設の修繕
※予防保全型の修繕:「予防保全段階:判定区分Ⅱ」と判定された施設の修繕

【参考】中部地整管内における修繕の着手状況

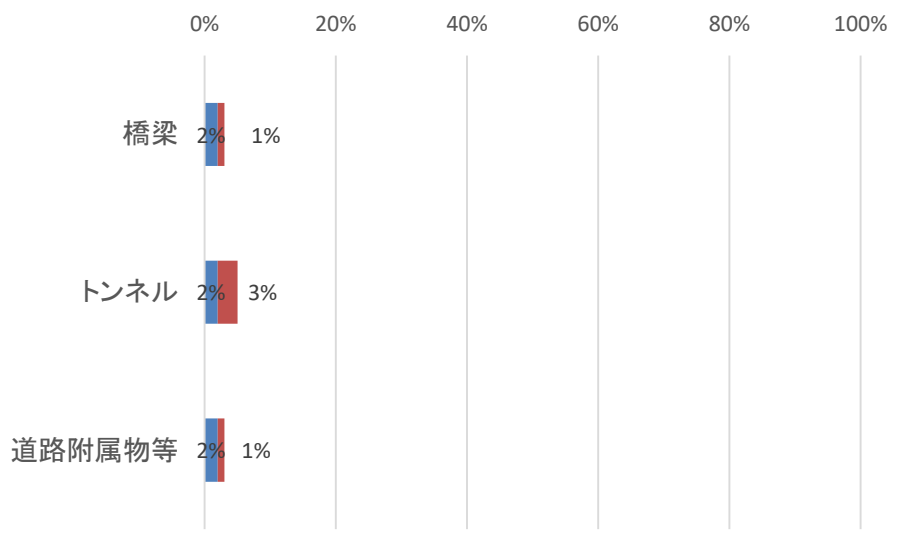
○中部地整管内においても、事後保全型の修繕で約3～4割の着手状況であり、予防保全型の修繕はほとんど着手されていない

<中部地方整備局管内(長野県除く)の修繕の着手率、完了率>

事後保全型(判定区分Ⅲ、Ⅳの修繕)



予防保全型(判定区分Ⅱの修繕)



■完了率 ■着手率(未完了)

※ H31.3月末時点

※中部地方整備局管内(岐阜県、静岡県、愛知県、三重県)

※事後保全型の修繕:「早期措置段階:判定区分Ⅲ」または「緊急措置段階:判定区分Ⅳ」と判定された施設の修繕

※予防保全型の修繕:「予防保全段階:判定区分Ⅱ」と判定された施設の修繕

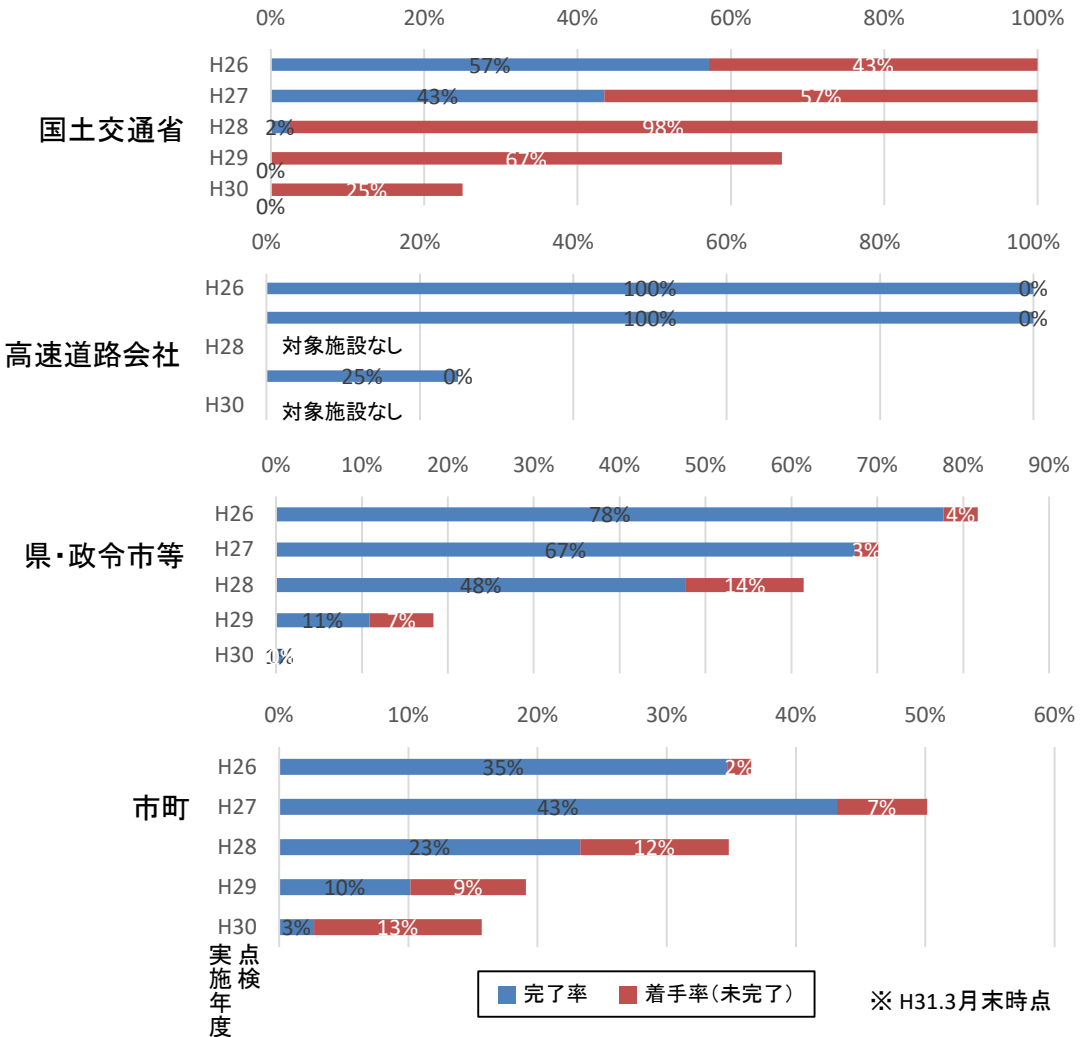
静岡県内における橋梁の事後保全型修繕の着手状況

○静岡県内においては、国と高速道路会社が8割以上に着手している一方で、県・政令市は約5割、市町は約3割の着手にとどまっている

＜静岡県内の事後保全型(判定区分Ⅲ、Ⅳ)修繕の着手率、完了率＞

橋梁	修繕が必要な施設数	修繕に着手済の施設数	修繕に着工済の施設数	修繕完了済の施設数
国土交通省	108	91 (84%)	30 (28%)	15 (14%)
高速道路会社	18	15 (83%)	15 (83%)	15 (83%)
県・政令市等	1,289	643 (50%)	578 (45%)	560 (43%)
市町	1,266	420 (33%)	321 (25%)	309 (24%)

※ H31.3月末時点



※ H31.3月末時点

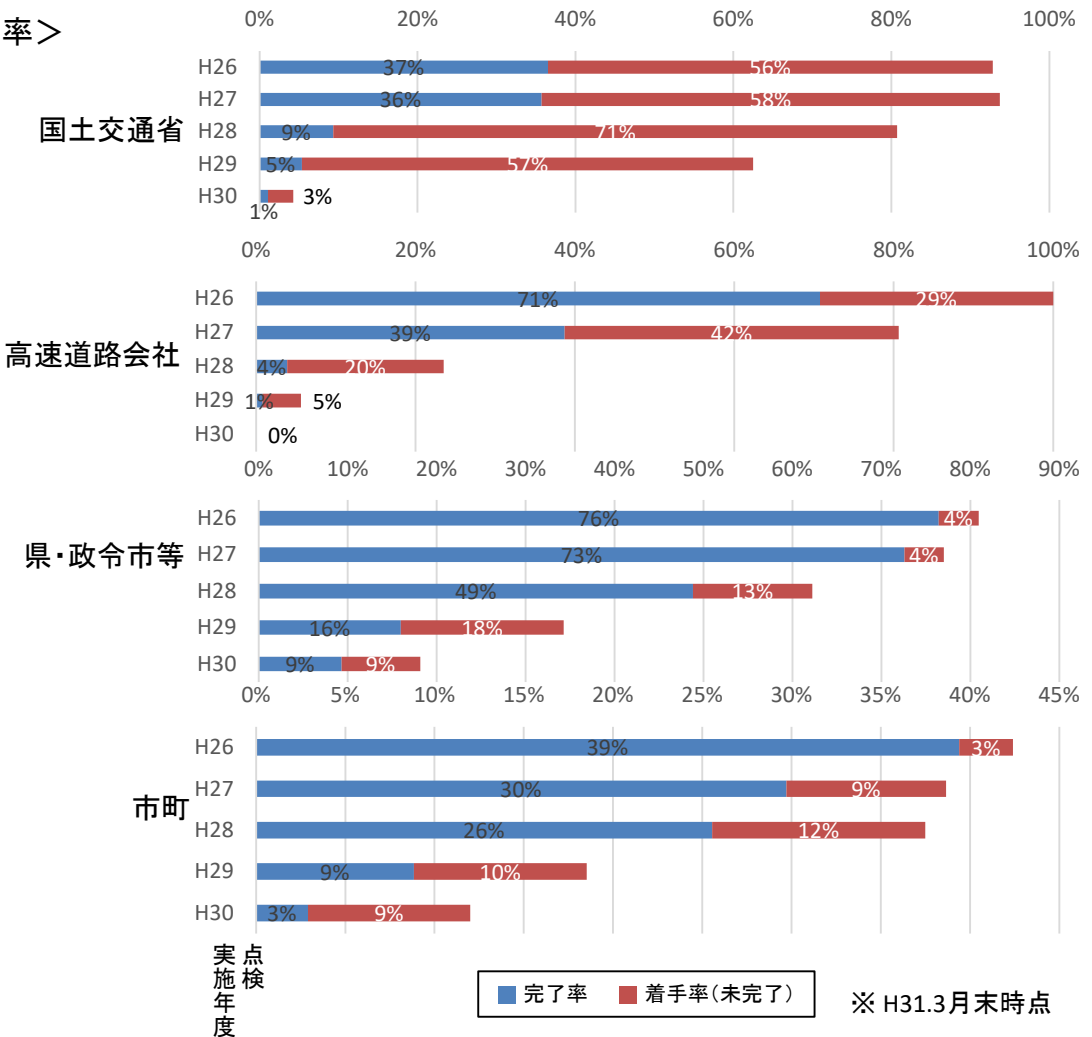
【参考】中部地整管内における橋梁の事後保全型修繕の着手状況

○中部地整管内においては、国が約7割、県が約6割と静岡県内とあまり差異がない一方で、高速道路会社は約3割にとどまり、市町村は約6割を着手するなど、静岡県内と差異がみられる

＜中部地整管内の事後保全型(判定区分Ⅲ、Ⅳ)修繕の着手率、完了率＞

橋梁	修繕が必要な施設数	修繕に着手済の施設数	修繕に着工済の施設数	修繕完了済の施設数
国土交通省	605	426 (70%)	173 (29%)	108 (18%)
高速道路会社	307	85 (28%)	48 (16%)	44 (14%)
県・政令市等	2,556	1,408 (55%)	1,196 (47%)	1,148 (45%)
市町村	3,843	1,196 (64%)	914 (24%)	853 (22%)

※ H31.3月末時点



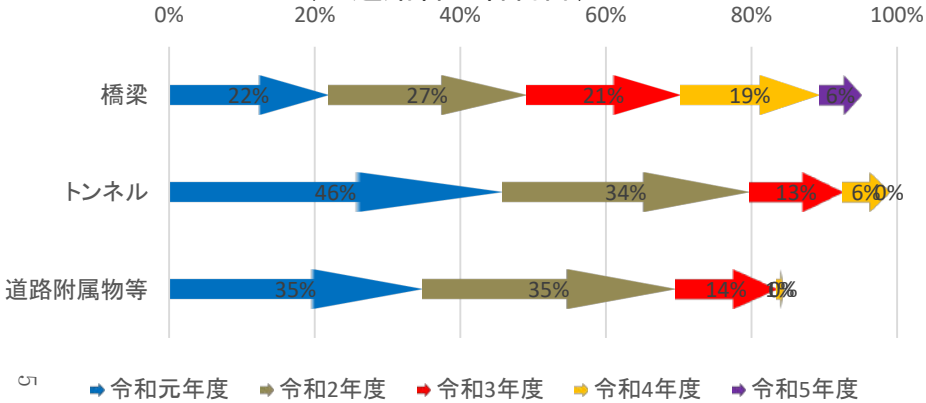
※ H31.3月末時点

静岡県内における修繕の計画

○静岡県内において、令和元年度から令和5年度(2巡目)の修繕計画策定率は約95%

<2巡目の判定区分Ⅲの修繕計画>

(全道路管理者合計)

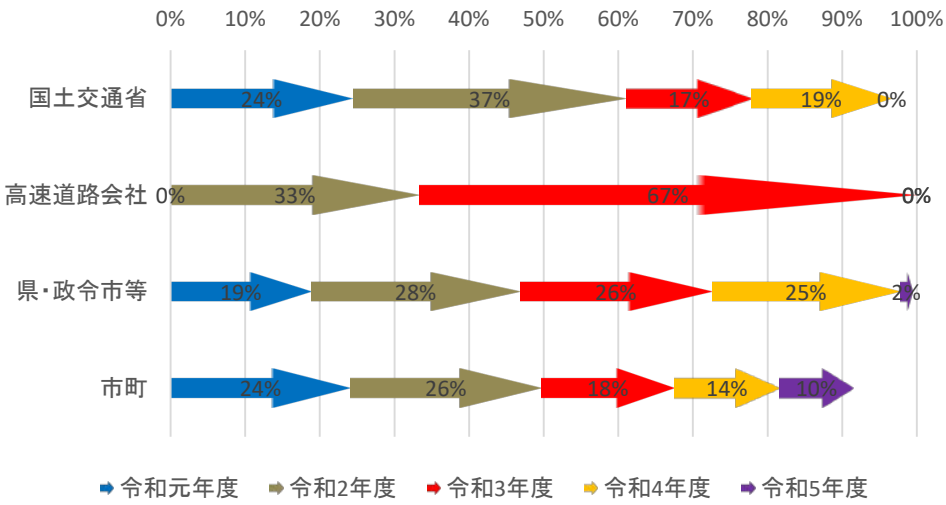


<構造物別の修繕計画策定率>

	修繕が必要な施設数	修繕計画策定数	修繕計画策定率
橋梁	1,675	1,597	95.3%
トンネル	94	93	98.9%
道路附属物等	115	97	84.3%
合計	1,884	1,787	94.9%

※R1.10月末時点。修繕が必要な施設数については修繕済みの施設数は除く

<2巡目の橋梁の判定区分Ⅲの修繕計画>



<道路管理者別の橋梁の修繕計画策定率>

	修繕が必要な施設数	修繕計画策定数	修繕計画策定率
国土交通省	90	90	100.0%
高速道路会社	3	3	100.0%
県・政令市等	711	707	99.4%
市町	871	797	91.5%
合計	1,675	1,597	95.3%

※R1.10月末時点。修繕が必要な施設数については修繕済みの施設数は除く

静岡県内の修繕実施状況について

判定区分Ⅲ、Ⅳの修繕実施状況

令和元年10月25日時点

橋梁	管理者名	修繕が必要な施設数 A	修繕に着手済の施設数 B (B/A)	修繕に着手済の施設数 C (C/A)	修繕完了済の施設数 D (D/A)	判定区分	施設数				
							H26	H27	H28	H29	H30
1	国土交通省	108	106 (98.1%)	22 (20.4%)	18 (16.7%)	Ⅲ	7	23	42	24	12
						Ⅳ	0	0	0	0	0
						合計	7	23	42	24	12
2	高速道路会社	18	15 (83.3%)	15 (83.3%)	15 (83.3%)	Ⅲ	12	2	0	4	0
						Ⅳ	0	0	0	0	0
						合計	12	2	0	4	0
3	静岡県	423	132 (31.2%)	132 (31.2%)	132 (31.2%)	Ⅲ	80	97	68	109	69
						Ⅳ	0	0	0	0	0
						合計	80	97	68	109	69
4	静岡市	403	187 (46.4%)	168 (41.7%)	157 (39.0%)	Ⅲ	64	127	85	114	9
						Ⅳ	0	2	0	2	0
						合計	64	129	85	116	9
5	浜松市	463	297 (64.1%)	282 (60.9%)	282 (60.9%)	Ⅲ	56	98	152	97	53
						Ⅳ	2	4	1	0	0
						合計	58	102	153	97	53
6	沼津市	56	13 (23.2%)	13 (23.2%)	9 (16.1%)	Ⅲ	2	8	11	13	22
						Ⅳ	0	0	0	0	0
						合計	2	8	11	13	22
7	熱海市	35	14 (40.0%)	8 (22.9%)	8 (22.9%)	Ⅲ	0	6	23	3	3
						Ⅳ	0	0	0	0	0
						合計	0	6	23	3	3
8	三島市	20	3 (15.0%)	3 (15.0%)	3 (15.0%)	Ⅲ	0	4	4	9	3
						Ⅳ	0	0	0	0	0
						合計	0	4	4	9	3
9	富士宮市	72	7 (9.7%)	5 (6.9%)	5 (6.9%)	Ⅲ	5	5	29	19	13
						Ⅳ	0	0	1	0	0
						合計	5	5	30	19	13
10	伊東市	32	6 (18.8%)	4 (12.5%)	4 (12.5%)	Ⅲ	3	2	13	9	5
						Ⅳ	0	0	0	0	0
						合計	3	2	13	9	5
11	島田市	71	22 (31.0%)	22 (31.0%)	22 (31.0%)	Ⅲ	14	32	8	11	4
						Ⅳ	0	0	0	2	0
						合計	14	32	8	13	4
12	富士市	62	43 (69.4%)	41 (66.1%)	41 (66.1%)	Ⅲ	0	19	18	17	8
						Ⅳ	0	0	0	0	0
						合計	0	19	18	17	8
13	磐田市	32	6 (18.8%)	6 (18.8%)	6 (18.8%)	Ⅲ	0	7	4	10	11
						Ⅳ	0	0	0	0	0
						合計	0	7	4	10	11
14	焼津市	59	27 (45.8%)	27 (45.8%)	26 (44.1%)	Ⅲ	0	23	17	14	4
						Ⅳ	0	0	0	0	1
						合計	0	23	17	14	5
15	掛川市	158	70 (44.3%)	70 (44.3%)	70 (44.3%)	Ⅲ	80	42	25	0	10
						Ⅳ	1	0	0	0	0
						合計	81	42	25	0	10
16	藤枝市	87	47 (54.0%)	47 (54.0%)	47 (54.0%)	Ⅲ	6	17	24	13	27
						Ⅳ	0	0	0	0	0
						合計	6	17	24	13	27
17	御殿場市	11	8 (72.7%)	8 (72.7%)	8 (72.7%)	Ⅲ	3	4	1	1	2
						Ⅳ	0	0	0	0	0
						合計	3	4	1	1	2
18	袋井市	27	2 (7.4%)	2 (7.4%)	2 (7.4%)	Ⅲ	0	3	7	8	7
						Ⅳ	0	0	2	0	0
						合計	0	3	9	8	7
19	下田市	26	2 (7.7%)	2 (7.7%)	1 (3.8%)	Ⅲ	3	6	5	6	6
						Ⅳ	0	0	0	0	0
						合計	3	6	5	6	6
20	裾野市	43	32 (74.4%)	32 (74.4%)	31 (72.1%)	Ⅲ	3	18	12	8	2
						Ⅳ	0	0	0	0	0
						合計	3	18	12	8	2
21	湖西市	22	13 (59.1%)	13 (59.1%)	13 (59.1%)	Ⅲ	0	5	8	3	6
						Ⅳ	0	0	0	0	0
						合計	0	5	8	3	6

静岡県内の修繕実施状況について

判定区分Ⅲ、Ⅳの修繕実施状況

令和元年10月25日時点

橋梁	管理者名	修繕が必要な 施設数 A	修繕に 着手済の 施設数 B (B/A)	修繕に 着工済の 施設数 C (C/A)	修繕 完了済の 施設数 D (D/A)	判定区分	施設数				
							H26	H27	H28	H29	H30
22	伊豆市	55	8 (14.5%)	8 (14.5%)	8 (14.5%)	Ⅲ	4	12	19	12	8
						Ⅳ	0	0	0	0	0
						合計	4	12	19	12	8
23	御前崎市	30	25 (83.3%)	25 (83.3%)	25 (83.3%)	Ⅲ	25	4	0	0	0
						Ⅳ	1	0	0	0	0
						合計	26	4	0	0	0
24	菊川市	14	9 (64.3%)	9 (64.3%)	9 (64.3%)	Ⅲ	0	2	8	1	3
						Ⅳ	0	0	0	0	0
						合計	0	2	8	1	3
25	伊豆の国市	28	2 (7.1%)	2 (7.1%)	2 (7.1%)	Ⅲ	1	3	12	9	3
						Ⅳ	0	0	0	0	0
						合計	1	3	12	9	3
26	牧之原市	49	10 (20.4%)	10 (20.4%)	10 (20.4%)	Ⅲ	7	8	9	6	19
						Ⅳ	0	0	0	0	0
						合計	7	8	9	6	19
27	東伊豆市	21	5 (23.8%)	0 (0.0%)	0 (0.0%)	Ⅲ	0	0	10	11	0
						Ⅳ	0	0	0	0	0
						合計	0	0	10	11	0
28	河津町	17	0 (0.0%)	0 (0.0%)	0 (0.0%)	Ⅲ	0	4	5	7	1
						Ⅳ	0	0	0	0	0
						合計	0	4	5	7	1
29	南伊豆市	42	6 (14.3%)	6 (14.3%)	6 (14.3%)	Ⅲ	1	14	23	4	0
						Ⅳ	0	0	0	0	0
						合計	1	14	23	4	0
30	松崎町	27	0 (0.0%)	0 (0.0%)	0 (0.0%)	Ⅲ	0	6	5	8	5
						Ⅳ	0	0	0	1	2
						合計	0	6	5	9	7
31	西伊豆町	37	10 (27.0%)	10 (27.0%)	10 (27.0%)	Ⅲ	0	22	8	6	0
						Ⅳ	0	0	1	0	0
						合計	0	22	9	6	0
32	函南町	13	4 (30.8%)	4 (30.8%)	4 (30.8%)	Ⅲ	5	3	0	2	3
						Ⅳ	0	0	0	0	0
						合計	5	3	0	2	3
33	清水町	1	0 (0.0%)	0 (0.0%)	0 (0.0%)	Ⅲ	0	0	0	1	0
						Ⅳ	0	0	0	0	0
						合計	0	0	0	1	0
34	長泉町	14	13 (92.9%)	6 (42.9%)	6 (42.9%)	Ⅲ	0	6	0	8	0
						Ⅳ	0	0	0	0	0
						合計	0	6	0	8	0
35	小山町	63	0 (1.5%)	0 (0.0%)	0 (0.0%)	Ⅲ	1	33	10	10	3
						Ⅳ	0	0	0	0	6
						合計	1	33	10	10	9
36	吉田町	24	4 (16.7%)	0 (0.0%)	0 (0.0%)	Ⅲ	0	0	16	7	0
						Ⅳ	0	0	1	0	0
						合計	0	0	17	7	0
37	川根本町	9	2 (22.2%)	2 (22.2%)	2 (22.2%)	Ⅲ	1	1	0	7	0
						Ⅳ	0	0	0	0	0
						合計	1	1	0	7	0
38	森町	19	10 (52.6%)	10 (52.6%)	10 (52.6%)	Ⅲ	1	12	2	4	0
						Ⅳ	0	0	0	0	0
						合計	1	12	2	4	0
39	静岡県道路公社	0	0 (0.0%)	0 (0.0%)	0 (0.0%)	Ⅲ	0	0	0	0	0
						Ⅳ	0	0	0	0	0
						合計	0	0	0	0	0

1 巡目点検結果に伴う補修計画(残修繕金額)について

令和元年10月25日時点
判定区分Ⅲの施設対象

静岡県 令和元年～令和5年度の補修計画及び修繕金額

橋梁	修繕が必要な 施設数 (修繕済みの施設は除 外)	補修計画年度						修繕金額 (実施済みは除く) 橋 百万円					
		R1年度 橋 百万円		R2年度 橋 百万円		R3年度 橋 百万円			R4年度 橋 百万円		R5年度 橋 百万円		
中部地方整備局	90	25	820.0	33	1,153.0	15	994.0	17	1,397.0	0	0.0	90	4,364.0
中日本	3	0	0.0	1	-	2	-	0	0.0	0	0.0	3	0.0
静岡県	291	41	1,041.0	71	1,985.0	109	2,430.0	67	1,370.0	0	0.0	288	6,826.0
静岡市	244	42	4,899.0	56	1,326.0	39	2,599.0	102	2,770.0	12	2,480.0	251	14,074.0
浜松市	176	51	328.0	72	1,370.0	35	5,788.0	10	723.0	0	0.0	168	8,209.0
沼津市	47	15	515.0	12	712.8	8	310.3	7	154.0	9	167.0	51	1,859.1
熱海市	27	13	162.0	13	201.0	5	33.5	1	2.5	0	0.0	32	399.0
三島市	17	1	43.5	1	15.0	2	4.0	9	9.0	3	56.0	16	127.5
富士宮市	67	4	189.3	1	13.0	1	85.2	5	149.4	7	139.6	18	576.5
伊東市	28	2	21.0	12	93.0	14	98.0	0	0.0	0	0.0	28	212.0
島田市	47	0	0.0	3	4.3	6	75.0	15	92.0	25	90.2	49	261.5
富士市	21	7	57.8	7	169.6	4	122.8	3	76.8	1	50.0	22	477.0
磐田市	26	7	556.2	8	567.2	8	81.3	7	35.0	8	15.0	38	1,254.7
焼津市	32	4	9.5	13	13.5	5	2.5	5	3.0	4	2.5	31	31.0
掛川市	88	38	112.2	27	123.6	15	61.8	5	25.0	2	10.0	87	332.6
藤枝市	40	17	93.7	22	85.5	4	86.5	0	0.0	0	0.0	43	265.7
御殿場市	3	0	0.0	1	25.0	2	50.0	0	0.0	0	0.0	3	75.0
袋井市	23	6	53.5	11	110.0	15	175.0	7	70.0	0	0.0	39	408.5
下田市	25	4	78.1	7	245.0	5	90.5	7	133.0	7	121.0	30	667.6
裾野市	12	5	94.8	1	10.0	4	278.5	3	320.0	0	0.0	13	703.3
湖西市	9	2	1.8	5	132.5	0	0.0	0	0.0	2	60.0	9	194.3
伊豆市	47	11	99.0	0	0.0	0	0.0	0	0.0	1	1.0	12	100.0
御前崎市	4	0	0.0	0	0.0	0	0.0	0	0.0	0	0.0	0	0.0
菊川市	5	3	85.0	2	120.0	0	0.0	0	0.0	0	0.0	5	205.0
伊豆の国市	26	9	16.6	11	209.5	5	227.0	0	0.0	0	0.0	25	453.1
牧之原市	39	7	141.0	8	76.0	1	30.0	6	6.0	17	55.0	39	308.0
東伊豆町	21	5	166.5	9	138.5	7	169.0	0	0.0	0	0.0	21	474.0
河津町	17	1	-	1	8.9	0	0.0	3	6.1	0	0.0	5	15.0
南伊豆町	36	3	166.0	10	354.0	18	197.0	6	29.0	0	0.0	37	746.0
松崎町	24	1	9.0	5	134.0	6	138.0	13	58.0	0	0.0	25	339.0
西伊豆町	26	14	54.0	8	214.3	5	113.0	0	0.0	0	0.0	27	381.3
函南町	9	1	30.0	0	0.0	1	30.0	4	35.0	0	0.0	6	95.0
清水町	1	-	-	-	-	-	-	-	-	-	-	0	0.0
長泉町	8	2	134.0	2	116.0	3	180.0	1	92.0	0	0.0	8	522.0
小山町	57	22	-	12	-	-	-	-	-	-	-	34	0.0
吉田町	23	0	0.0	4	40.0	6	60.0	13	95.0	0	0.0	23	195.0
川根本町	7	1	1.0	0	0.0	3	42.0	3	35.0	0	0.0	7	78.0
森町	9	5	41.5	7	47.3	2	5.5	0	0.0	0	0.0	14	94.3
静岡県道路公社	0	0	0.0	0	0.0	0	0.0	0	0.0	0	0.0	0	0.0
総計	1,675	369	10,020.0	456	9,813.5	355	14,557.4	319	7,685.8	98	3,247.3	1,597	45,324.0
国土交通省	90	25	820.0	33	1,153.0	15	994.0	17	1,397.0	0	0.0	90	4,364.0
高速道路会社	3	0	0.0	1	0.0	2	0.0	0	0.0	0	0.0	3	0.0
県・政令市等	711	134	6,268.0	199	4,681.0	183	10,817.0	179	4,863.0	12	2,480.0	707	29,109.0
市町	871	210	2,932.0	223	3,979.5	155	2,746.4	123	1,425.8	86	767.3	797	11,851.0

※複数年で修繕を実施している橋梁があるため修繕が必要な施設数を上回る場合がある。

1巡目点検結果に伴う補修計画(残修繕金額)について

令和元年10月25日時点
判定区分Ⅲの施設対象

静岡県 令和元年～令和5年度の補修計画及び修繕金額

トンネル	修繕が必要な 施設数 (修繕済みの施設は除 外)	補修計画年度					修繕金額 (実施済みは除く) 橋 百万円
		R1年度 橋 百万円	R2年度 橋 百万円	R3年度 橋 百万円	R4年度 橋 百万円	R5年度 橋 百万円	
中部地方整備局	10	3 40.0	7 250.0	0 0.0	0 0.0	0 0.0	10 290.0
中日本	11	3 0.0	4 0.0	4 0.0	0 0.0	0 0.0	11 0.0
静岡県	44	29 1,123.0	14 427.5	0 0.0	0 0.0	0 0.0	43 1,550.5
静岡市	5	1 0.5	0 0.0	4 80.0	0 0.0	0 0.0	5 80.5
浜松市	10	5 164.0	2 240.0	3 126.0	0 0.0	0 0.0	10 530.0
沼津市	0	0 0.0	0 0.0	0 0.0	0 0.0	0 0.0	0 0.0
熱海市	0	0 0.0	0 0.0	0 0.0	0 0.0	0 0.0	0 0.0
三島市	0	0 0.0	0 0.0	0 0.0	0 0.0	0 0.0	0 0.0
富士宮市	0	0 0.0	0 0.0	0 0.0	0 0.0	0 0.0	0 0.0
伊東市	0	0 0.0	0 0.0	0 0.0	0 0.0	0 0.0	0 0.0
島田市	1	0 0.0	1 20.0	0 0.0	0 0.0	0 0.0	1 20.0
富士市	0	0 0.0	0 0.0	0 0.0	0 0.0	0 0.0	0 0.0
磐田市	0	0 0.0	0 0.0	0 0.0	0 0.0	0 0.0	0 0.0
焼津市	0	0 0.0	0 0.0	0 0.0	0 0.0	0 0.0	0 0.0
掛川市	7	1 30.0	3 90.0	1 30.0	2 60.0	0 0.0	7 210.0
藤枝市	0	0 0.0	0 0.0	0 0.0	0 0.0	0 0.0	0 0.0
御殿場市	0	0 0.0	0 0.0	0 0.0	0 0.0	0 0.0	0 0.0
袋井市	0	0 0.0	0 0.0	0 0.0	0 0.0	0 0.0	0 0.0
下田市	2	0 0.0	0 0.0	0 0.0	2 20.0	0 0.0	2 20.0
裾野市	0	0 0.0	0 0.0	0 0.0	0 0.0	0 0.0	0 0.0
湖西市	0	0 0.0	0 0.0	0 0.0	0 0.0	0 0.0	0 0.0
伊豆市	0	0 0.0	0 0.0	0 0.0	0 0.0	0 0.0	0 0.0
御前崎市	0	0 0.0	0 0.0	0 0.0	0 0.0	0 0.0	0 0.0
菊川市	0	0 0.0	0 0.0	0 0.0	0 0.0	0 0.0	0 0.0
伊豆の国市	0	0 0.0	0 0.0	0 0.0	0 0.0	0 0.0	0 0.0
牧之原市	2	0 0.0	0 0.0	0 0.0	2 210.0	0 0.0	2 210.0
東伊豆町	0	0 0.0	0 0.0	0 0.0	0 0.0	0 0.0	0 0.0
河津町	0	0 0.0	0 0.0	0 0.0	0 0.0	0 0.0	0 0.0
南伊豆町	0	0 0.0	0 0.0	0 0.0	0 0.0	0 0.0	0 0.0
松崎町	0	0 0.0	0 0.0	0 0.0	0 0.0	0 0.0	0 0.0
西伊豆町	0	0 0.0	0 0.0	0 0.0	0 0.0	0 0.0	0 0.0
函南町	0	0 0.0	0 0.0	0 0.0	0 0.0	0 0.0	0 0.0
清水町	0	0 0.0	0 0.0	0 0.0	0 0.0	0 0.0	0 0.0
長泉町	0	0 0.0	0 0.0	0 0.0	0 0.0	0 0.0	0 0.0
小山町	0	0 0.0	0 0.0	0 0.0	0 0.0	0 0.0	0 0.0
吉田町	0	0 0.0	0 0.0	0 0.0	0 0.0	0 0.0	0 0.0
川根本町	0	0 0.0	0 0.0	0 0.0	0 0.0	0 0.0	0 0.0
森町	0	0 0.0	0 0.0	0 0.0	0 0.0	0 0.0	0 0.0
静岡県道路公社	2	1 50.0	1 25.0	0 0.0	0 0.0	0 0.0	2 75.0
総計	94	43 1,407.5	32 1,052.5	12 236.0	6 290.0	0 0.0	93 2,986.0
国土交通省	10	3 40.0	7 250.0	0 0.0	0 0.0	0 0.0	10 290.0
高速道路会社	11	3 0.0	4 0.0	4 0.0	0 0.0	0 0.0	11 0.0
県・政令市等	61	36 1,337.5	17 692.5	7 206.0	0 0.0	0 0.0	60 2,236.0
市町	12	1 30.0	4 110.0	1 30.0	6 290.0	0 0.0	12 460.0

※複数年で修繕を実施している橋梁があるため修繕が必要な施設数を上回る場合がある。

1 巡目点検結果に伴う補修計画(残修繕金額)について

令和元年10月25日時点
判定区分Ⅲの施設対象

静岡県 令和元年～令和5年度の補修計画及び修繕金額

シェッド	修繕が必要な 施設数 (修繕済みの施設は除 外)	補修計画年度						修繕金額 (実施済みは除く) 橋 百万円			
		R1年度 橋 百万円		R2年度 橋 百万円		R3年度 橋 百万円			R4年度 橋 百万円		R5年度 橋 百万円
中部地方整備局	0	0	0.0	0	0.0	0	0.0	0	0.0	0	0.0
中日本	0	0	0.0	0	0.0	0	0.0	0	0.0	0	0.0
静岡県	1	1	16.0	0	0.0	0	0.0	0	0.0	1	16.0
静岡市	2	0	0.0	2	-	0	0.0	0	0.0	2	0.0
浜松市	0	0	0.0	0	0.0	0	0.0	0	0.0	0	0.0
沼津市	0	0	0.0	0	0.0	0	0.0	0	0.0	0	0.0
熱海市	0	0	0.0	0	0.0	0	0.0	0	0.0	0	0.0
三島市	0	0	0.0	0	0.0	0	0.0	0	0.0	0	0.0
富士宮市	0	0	0.0	0	0.0	0	0.0	0	0.0	0	0.0
伊東市	0	0	0.0	0	0.0	0	0.0	0	0.0	0	0.0
島田市	0	0	0.0	0	0.0	0	0.0	0	0.0	0	0.0
富士市	0	0	0.0	0	0.0	0	0.0	0	0.0	0	0.0
磐田市	0	0	0.0	0	0.0	0	0.0	0	0.0	0	0.0
焼津市	0	0	0.0	0	0.0	0	0.0	0	0.0	0	0.0
掛川市	0	0	0.0	0	0.0	0	0.0	0	0.0	0	0.0
藤枝市	0	0	0.0	0	0.0	0	0.0	0	0.0	0	0.0
御殿場市	0	0	0.0	0	0.0	0	0.0	0	0.0	0	0.0
袋井市	0	0	0.0	0	0.0	0	0.0	0	0.0	0	0.0
下田市	0	0	0.0	0	0.0	0	0.0	0	0.0	0	0.0
裾野市	0	0	0.0	0	0.0	0	0.0	0	0.0	0	0.0
湖西市	0	0	0.0	0	0.0	0	0.0	0	0.0	0	0.0
伊豆市	0	0	0.0	0	0.0	0	0.0	0	0.0	0	0.0
御前崎市	0	0	0.0	0	0.0	0	0.0	0	0.0	0	0.0
菊川市	0	0	0.0	0	0.0	0	0.0	0	0.0	0	0.0
伊豆の国市	0	0	0.0	0	0.0	0	0.0	0	0.0	0	0.0
牧之原市	0	0	0.0	0	0.0	0	0.0	0	0.0	0	0.0
東伊豆町	0	0	0.0	0	0.0	0	0.0	0	0.0	0	0.0
河津町	0	0	0.0	0	0.0	0	0.0	0	0.0	0	0.0
南伊豆町	0	0	0.0	0	0.0	0	0.0	0	0.0	0	0.0
松崎町	0	0	0.0	0	0.0	0	0.0	0	0.0	0	0.0
西伊豆町	0	0	0.0	0	0.0	0	0.0	0	0.0	0	0.0
函南町	0	0	0.0	0	0.0	0	0.0	0	0.0	0	0.0
清水町	0	0	0.0	0	0.0	0	0.0	0	0.0	0	0.0
長泉町	0	0	0.0	0	0.0	0	0.0	0	0.0	0	0.0
小山町	0	0	0.0	0	0.0	0	0.0	0	0.0	0	0.0
吉田町	0	0	0.0	0	0.0	0	0.0	0	0.0	0	0.0
川根本町	0	0	0.0	0	0.0	0	0.0	0	0.0	0	0.0
森町	0	0	0.0	0	0.0	0	0.0	0	0.0	0	0.0
静岡県道路公社	0	0	0.0	0	0.0	0	0.0	0	0.0	0	0.0
総計	3	1	16.0	2	0.0	0	0.0	0	0.0	3	16.0
国土交通省	0	0	0.0	0	0.0	0	0.0	0	0.0	0	0.0
高速道路会社	0	0	0.0	0	0.0	0	0.0	0	0.0	0	0.0
県・政令市等	3	1	16.0	2	0.0	0	0.0	0	0.0	3	16.0
市町	0	0	0.0	0	0.0	0	0.0	0	0.0	0	0.0

※複数年で修繕を実施している橋梁があるため修繕が必要な施設数を上回る場合がある。

1 巡目点検結果に伴う補修計画(残修繕金額)について

令和元年10月25日時点
判定区分Ⅲの施設対象

静岡県 令和元年～令和5年度の補修計画及び修繕金額

大型カルパート	修繕が必要な 施設数 (修繕済みの施設は除 外)	補修計画年度											
		R1年度 橋 百万円		R2年度 橋 百万円		R3年度 橋 百万円		R4年度 橋 百万円		R5年度 橋 百万円		修繕金額 (実施済みは除く) 橋 百万円	
中部地方整備局	4	2	3.5	2	20.0	0	0.0	0	0.0	0	0.0	4	23.5
中日本	2	0	0.0	2	-	0	0.0	0	0.0	0	0.0	2	0.0
静岡県	5	5	89.0	0	0.0	0	0.0	0	0.0	0	0.0	5	89.0
静岡市	1	0	0.0	1	-	0	0.0	0	0.0	0	0.0	1	0.0
浜松市	0	0	0.0	0	0.0	0	0.0	0	0.0	0	0.0	0	0.0
沼津市	0	0	0.0	0	0.0	0	0.0	0	0.0	0	0.0	0	0.0
熱海市	0	0	0.0	0	0.0	0	0.0	0	0.0	0	0.0	0	0.0
三島市	0	0	0.0	0	0.0	0	0.0	0	0.0	0	0.0	0	0.0
富士宮市	0	0	0.0	0	0.0	0	0.0	0	0.0	0	0.0	0	0.0
伊東市	0	0	0.0	0	0.0	0	0.0	0	0.0	0	0.0	0	0.0
島田市	0	0	0.0	0	0.0	0	0.0	0	0.0	0	0.0	0	0.0
富士市	0	0	0.0	0	0.0	0	0.0	0	0.0	0	0.0	0	0.0
磐田市	0	0	0.0	0	0.0	0	0.0	0	0.0	0	0.0	0	0.0
焼津市	0	0	0.0	0	0.0	0	0.0	0	0.0	0	0.0	0	0.0
掛川市	0	0	0.0	0	0.0	0	0.0	0	0.0	0	0.0	0	0.0
藤枝市	0	0	0.0	0	0.0	0	0.0	0	0.0	0	0.0	0	0.0
御殿場市	0	0	0.0	0	0.0	0	0.0	0	0.0	0	0.0	0	0.0
袋井市	0	0	0.0	0	0.0	0	0.0	0	0.0	0	0.0	0	0.0
下田市	0	0	0.0	0	0.0	0	0.0	0	0.0	0	0.0	0	0.0
裾野市	0	0	0.0	0	0.0	0	0.0	0	0.0	0	0.0	0	0.0
湖西市	0	0	0.0	0	0.0	0	0.0	0	0.0	0	0.0	0	0.0
伊豆市	0	0	0.0	0	0.0	0	0.0	0	0.0	0	0.0	0	0.0
御前崎市	0	0	0.0	0	0.0	0	0.0	0	0.0	0	0.0	0	0.0
菊川市	0	0	0.0	0	0.0	0	0.0	0	0.0	0	0.0	0	0.0
伊豆の国市	0	0	0.0	0	0.0	0	0.0	0	0.0	0	0.0	0	0.0
牧之原市	0	0	0.0	0	0.0	0	0.0	0	0.0	0	0.0	0	0.0
東伊豆町	0	0	0.0	0	0.0	0	0.0	0	0.0	0	0.0	0	0.0
河津町	0	0	0.0	0	0.0	0	0.0	0	0.0	0	0.0	0	0.0
南伊豆町	0	0	0.0	0	0.0	0	0.0	0	0.0	0	0.0	0	0.0
松崎町	0	0	0.0	0	0.0	0	0.0	0	0.0	0	0.0	0	0.0
西伊豆町	0	0	0.0	0	0.0	0	0.0	0	0.0	0	0.0	0	0.0
函南町	0	0	0.0	0	0.0	0	0.0	0	0.0	0	0.0	0	0.0
清水町	0	0	0.0	0	0.0	0	0.0	0	0.0	0	0.0	0	0.0
長泉町	0	0	0.0	0	0.0	0	0.0	0	0.0	0	0.0	0	0.0
小山町	0	0	0.0	0	0.0	0	0.0	0	0.0	0	0.0	0	0.0
吉田町	0	0	0.0	0	0.0	0	0.0	0	0.0	0	0.0	0	0.0
川根本町	0	0	0.0	0	0.0	0	0.0	0	0.0	0	0.0	0	0.0
森町	0	0	0.0	0	0.0	0	0.0	0	0.0	0	0.0	0	0.0
静岡県道路公社	0	0	0.0	0	0.0	0	0.0	0	0.0	0	0.0	0	0.0
総計	12	7	92.5	5	20.0	0	0.0	0	0.0	0	0.0	12	112.5
国土交通省	4	2	3.5	2	20.0	0	0.0	0	0.0	0	0.0	4	23.5
高速道路会社	2	0	0.0	2	0.0	0	0.0	0	0.0	0	0.0	2	0.0
県・政令市等	6	5	89.0	1	0.0	0	0.0	0	0.0	0	0.0	6	89.0
市町	0	0	0.0	0	0.0	0	0.0	0	0.0	0	0.0	0	0.0

※複数年で修繕を実施している橋梁があるため修繕が必要な施設数を上回る場合がある。

1 巡目点検結果に伴う補修計画(残修繕金額)について

令和元年10月25日時点
判定区分Ⅲの施設対象

静岡県 令和元年～令和5年度の補修計画及び修繕金額

横断歩道橋	修繕が必要な 施設数 (修繕済みの施設は除 外)	補修計画年度					修繕金額 (実施済みは除く) 橋 百万円
		R1年度 橋 百万円	R2年度 橋 百万円	R3年度 橋 百万円	R4年度 橋 百万円	R5年度 橋 百万円	
中部地方整備局	11						0 0.0
中日本	0						0 0.0
静岡県	21	12 476.0	6 192.0	0 0.0	0 0.0	0 0.0	18 668.0
静岡市	24	3 134.0	10 115.0	0 0.0	0 0.0	0 0.0	13 249.0
浜松市	32	13 85.0	8 220.0	11 114.0	0 0.0	0 0.0	32 419.0
沼津市	2	2 105.0	0 0.0	0 0.0	0 0.0	0 0.0	2 105.0
熱海市	0	0 0.0	0 0.0	0 0.0	0 0.0	0 0.0	0 0.0
三島市	1	0 0.0	0 0.0	1 10.0	0 0.0	0 0.0	1 10.0
富士宮市	0	0 0.0	0 0.0	0 0.0	0 0.0	0 0.0	0 0.0
伊東市	0	0 0.0	0 0.0	0 0.0	0 0.0	0 0.0	0 0.0
島田市	0	0 0.0	0 0.0	0 0.0	0 0.0	0 0.0	0 0.0
富士市	3	0 0.0	0 0.0	0 0.0	1 110.0	0 0.0	1 110.0
磐田市	0	0 0.0	0 0.0	0 0.0	0 0.0	0 0.0	0 0.0
焼津市	0	0 0.0	0 0.0	0 0.0	0 0.0	0 0.0	0 0.0
掛川市	2	1 42.0	1 100.0	0 0.0	0 0.0	0 0.0	2 142.0
藤枝市	0	0 0.0	0 0.0	0 0.0	0 0.0	0 0.0	0 0.0
御殿場市	0	0 0.0	0 0.0	0 0.0	0 0.0	0 0.0	0 0.0
袋井市	0	0 0.0	0 0.0	0 0.0	0 0.0	0 0.0	0 0.0
下田市	0	0 0.0	0 0.0	0 0.0	0 0.0	0 0.0	0 0.0
裾野市	0	0 0.0	0 0.0	0 0.0	0 0.0	0 0.0	0 0.0
湖西市	0	0 0.0	0 0.0	0 0.0	0 0.0	0 0.0	0 0.0
伊豆市	0	0 0.0	0 0.0	0 0.0	0 0.0	0 0.0	0 0.0
御前崎市	0	0 0.0	0 0.0	0 0.0	0 0.0	0 0.0	0 0.0
菊川市	0	0 0.0	0 0.0	0 0.0	0 0.0	0 0.0	0 0.0
伊豆の国市	0	0 0.0	0 0.0	0 0.0	0 0.0	0 0.0	0 0.0
牧之原市	0	0 0.0	0 0.0	0 0.0	0 0.0	0 0.0	0 0.0
東伊豆町	0	0 0.0	0 0.0	0 0.0	0 0.0	0 0.0	0 0.0
河津町	0	0 0.0	0 0.0	0 0.0	0 0.0	0 0.0	0 0.0
南伊豆町	0	0 0.0	0 0.0	0 0.0	0 0.0	0 0.0	0 0.0
松崎町	0	0 0.0	0 0.0	0 0.0	0 0.0	0 0.0	0 0.0
西伊豆町	0	0 0.0	0 0.0	0 0.0	0 0.0	0 0.0	0 0.0
函南町	0	0 0.0	0 0.0	0 0.0	0 0.0	0 0.0	0 0.0
清水町	0	0 0.0	0 0.0	0 0.0	0 0.0	0 0.0	0 0.0
長泉町	0	0 0.0	0 0.0	0 0.0	0 0.0	0 0.0	0 0.0
小山町	0	0 0.0	0 0.0	0 0.0	0 0.0	0 0.0	0 0.0
吉田町	0	0 0.0	0 0.0	0 0.0	0 0.0	0 0.0	0 0.0
川根本町	0	0 0.0	0 0.0	0 0.0	0 0.0	0 0.0	0 0.0
森町	0	0 0.0	0 0.0	0 0.0	0 0.0	0 0.0	0 0.0
静岡県道路公社	0	0 0.0	0 0.0	0 0.0	0 0.0	0 0.0	0 0.0
総計	96	31 842.0	25 627.0	12 124.0	1 110.0	0 0.0	69 1,703.0
国土交通省	11	0 0.0	0 0.0	0 0.0	0 0.0	0 0.0	0 0.0
高速道路会社	0	0 0.0	0 0.0	0 0.0	0 0.0	0 0.0	0 0.0
県・政令市等	77	28 695.0	24 527.0	11 114.0	0 0.0	0 0.0	63 1,336.0
市町	8	3 147.0	1 100.0	1 10.0	1 110.0	0 0.0	6 367.0

※複数年で修繕を実施している橋梁があるため修繕が必要な施設数を上回る場合がある。

1 巡目点検結果に伴う補修計画(残修繕金額)について

令和元年10月25日時点
判定区分Ⅲの施設対象

静岡県 令和元年～令和5年度の補修計画及び修繕金額

門型標識	修繕が必要な 施設数 (修繕済みの施設は除 外)	補修計画年度						修繕金額 (実施済みは除く) 橋 百万円					
		R1年度 橋 百万円		R2年度 橋 百万円		R3年度 橋 百万円			R4年度 橋 百万円		R5年度 橋 百万円		
中部地方整備局	2	0	0.0	1	0.1	1	5.0	0	0.0	0	0.0	2	5.1
中日本	0	0	0.0	0	0.0	0	0.0	0	0.0	0	0.0	0	0.0
静岡県	1	0	0.0	1	10.0	0	0.0	0	0.0	0	0.0	1	10.0
静岡市	0	0	0.0	0	0.0	0	0.0	0	0.0	0	0.0	0	0.0
浜松市	1	0	0.0	1	-	0	0.0	0	0.0	0	0.0	1	0.0
沼津市	0	0	0.0	0	0.0	0	0.0	0	0.0	0	0.0	0	0.0
熱海市	0	0	0.0	0	0.0	0	0.0	0	0.0	0	0.0	0	0.0
三島市	0	0	0.0	0	0.0	0	0.0	0	0.0	0	0.0	0	0.0
富士宮市	0	0	0.0	0	0.0	0	0.0	0	0.0	0	0.0	0	0.0
伊東市	0	0	0.0	0	0.0	0	0.0	0	0.0	0	0.0	0	0.0
島田市	0	0	0.0	0	0.0	0	0.0	0	0.0	0	0.0	0	0.0
富士市	0	0	0.0	0	0.0	0	0.0	0	0.0	0	0.0	0	0.0
磐田市	0	0	0.0	0	0.0	0	0.0	0	0.0	0	0.0	0	0.0
焼津市	0	0	0.0	0	0.0	0	0.0	0	0.0	0	0.0	0	0.0
掛川市	0	0	0.0	0	0.0	0	0.0	0	0.0	0	0.0	0	0.0
藤枝市	0	0	0.0	0	0.0	0	0.0	0	0.0	0	0.0	0	0.0
御殿場市	0	0	0.0	0	0.0	0	0.0	0	0.0	0	0.0	0	0.0
袋井市	0	0	0.0	0	0.0	0	0.0	0	0.0	0	0.0	0	0.0
下田市	0	0	0.0	0	0.0	0	0.0	0	0.0	0	0.0	0	0.0
裾野市	0	0	0.0	0	0.0	0	0.0	0	0.0	0	0.0	0	0.0
湖西市	0	0	0.0	0	0.0	0	0.0	0	0.0	0	0.0	0	0.0
伊豆市	0	0	0.0	0	0.0	0	0.0	0	0.0	0	0.0	0	0.0
御前崎市	0	0	0.0	0	0.0	0	0.0	0	0.0	0	0.0	0	0.0
菊川市	0	0	0.0	0	0.0	0	0.0	0	0.0	0	0.0	0	0.0
伊豆の国市	0	0	0.0	0	0.0	0	0.0	0	0.0	0	0.0	0	0.0
牧之原市	0	0	0.0	0	0.0	0	0.0	0	0.0	0	0.0	0	0.0
東伊豆町	0	0	0.0	0	0.0	0	0.0	0	0.0	0	0.0	0	0.0
河津町	0	0	0.0	0	0.0	0	0.0	0	0.0	0	0.0	0	0.0
南伊豆町	0	0	0.0	0	0.0	0	0.0	0	0.0	0	0.0	0	0.0
松崎町	0	0	0.0	0	0.0	0	0.0	0	0.0	0	0.0	0	0.0
西伊豆町	0	0	0.0	0	0.0	0	0.0	0	0.0	0	0.0	0	0.0
函南町	0	0	0.0	0	0.0	0	0.0	0	0.0	0	0.0	0	0.0
清水町	0	0	0.0	0	0.0	0	0.0	0	0.0	0	0.0	0	0.0
長泉町	0	0	0.0	0	0.0	0	0.0	0	0.0	0	0.0	0	0.0
小山町	0	0	0.0	0	0.0	0	0.0	0	0.0	0	0.0	0	0.0
吉田町	0	0	0.0	0	0.0	0	0.0	0	0.0	0	0.0	0	0.0
川根本町	0	0	0.0	0	0.0	0	0.0	0	0.0	0	0.0	0	0.0
森町	0	0	0.0	0	0.0	0	0.0	0	0.0	0	0.0	0	0.0
静岡県道路公社	0	0	0.0	0	0.0	0	0.0	0	0.0	0	0.0	0	0.0
総計	4	0	0.0	3	10.1	1	5.0	0	0.0	0	0.0	4	15.1
国土交通省	2	0	0.0	1	0.1	1	5.0	0	0.0	0	0.0	2	5.1
高速道路会社	0	0	0.0	0	0.0	0	0.0	0	0.0	0	0.0	0	0.0
県・政令市等	2	0	0.0	2	10.0	0	0.0	0	0.0	0	0.0	2	10.0
市町	0	0	0.0	0	0.0	0	0.0	0	0.0	0	0.0	0	0.0

※複数年で修繕を実施している橋梁があるため修繕が必要な施設数を上回る場合がある。