
平成29年度
第1回 静岡県道路メンテナンス会議

資 料

平成29年7月7日

会議資料目次

1. H28年度点検結果	1
【資料1-1】中部地整管内の点検実施状況(全体)	
【資料1-2】静岡県の点検実施状況(全体)	
【資料2-1】中部地整管内の点検実施状況(橋梁)	
【資料2-2】静岡県の点検実施状況(橋梁)	
【資料3-1】中部地整管内のH28点検結果(橋梁)	
【資料3-2】静岡県のH28点検結果(橋梁)	
【資料3-2-1】静岡県の各道路管理者別点検実施数、診断結果(橋梁)	
【資料3-2-2】静岡県の各道路管理者別平成28年度点検実施数、診断結果(橋梁)	
【資料3-3】中部地整管内のH28点検結果(トンネル)	
【資料3-4】静岡県のH28点検結果(トンネル)	
【資料3-4-1】静岡県の各道路管理者別点検実施数、診断結果(トンネル)	
【資料3-4-2】静岡県の各道路管理者別平成28年度点検実施数、診断結果(トンネル)	
【資料3-5】中部地整管内のH28点検結果(道路附属物等)	
【資料3-6】静岡県のH28点検結果(道路附属物等)	
【資料3-6-1】静岡県の各道路管理者別点検実施数、診断結果(道路附属物等)	
【資料3-6-2】静岡県の各道路管理者別平成28年度点検実施数、診断結果(道路附属物等)	
【資料4】判定区分Ⅳの構造物リスト(静岡県)	
2. H29年度点検計画について	18
【資料5-1】中部地整管内のH29点検計画	
【資料5-2】静岡県のH29点検計画	
【資料6】静岡県の管理者別 道路橋、道路トンネル、シェッド、大型カルバート、横断歩道橋、門型標識点検計画	

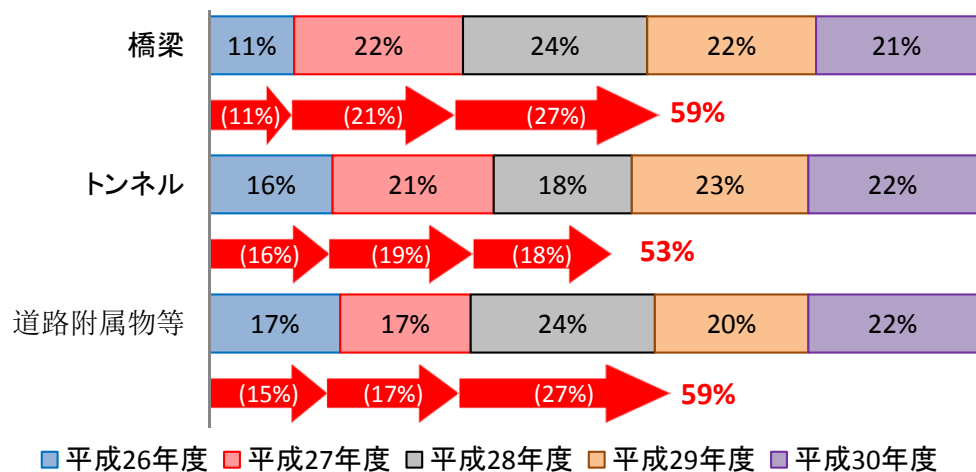
中部地整管内の点検実施状況(全体)

資料 1 - 1

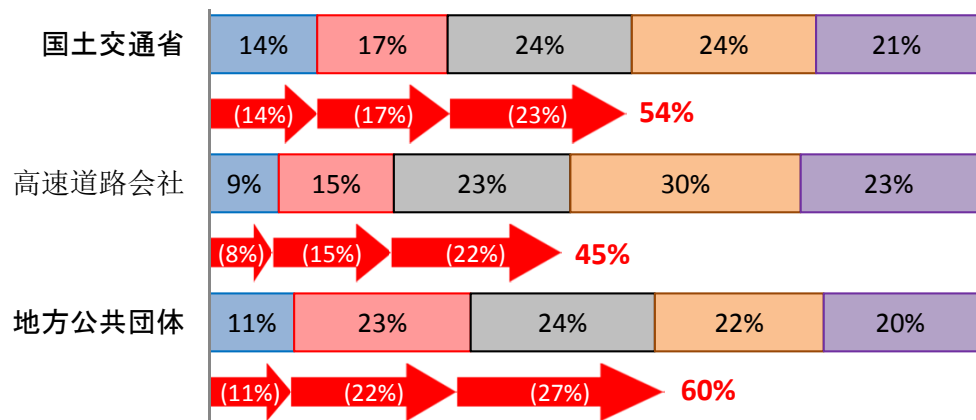
○平成28年度までの点検実施率は、橋梁約59%、トンネル約54%、道路附属物等約59%

○橋梁については、国土交通省では、全体の約5割を点検しているが、道路管理者によって取組状況が異なる

<5年間の点検計画と平成28年度の実施状況>



■平成26年度 ■平成27年度 ■平成28年度 ■平成29年度 ■平成30年度
 → 平成26 27 28年度実施状況



■平成26年度 ■平成27年度 ■平成28年度 ■平成29年度 ■平成30年度
 → 平成26 27 28年度実施状況

※5年間の点検計画については、平成26年時点の計画

<各構造物の点検実施状況>

道路施設	管理施設数	計画点検数		点検実施数		点検実施率 (%)
		上段:H26~H27	下段:H28	上段:H26~H27	下段:H28	
橋梁	103,611	33,057	24,765	33,057	27,509	32
トンネル	1,186	407	210	407	213	35
道路附属物等	6,215	2,019	1,425	2,019	1,702	32

※ H29.6月末時点

<橋梁点検状況(管理者別)>

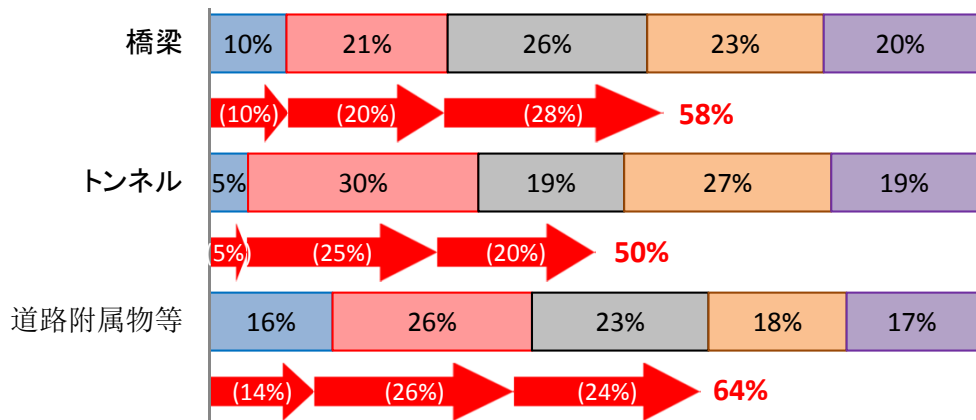
管理者	管理施設数	計画点検数		点検実施数		点検実施率 (%)
		上段:H26~H27	下段:H28	上段:H26~H27	下段:H28	
国土交通省	5,264	1,646	1,207	1,646	1,207	31
高速道路会社	2,998	708	662	708	661	23
地方公共団体	95,349	30,703	22,896	30,703	25,641	33
合計	103,611	33,057	24,765	33,057	27,509	32

※ H29.6月末時点

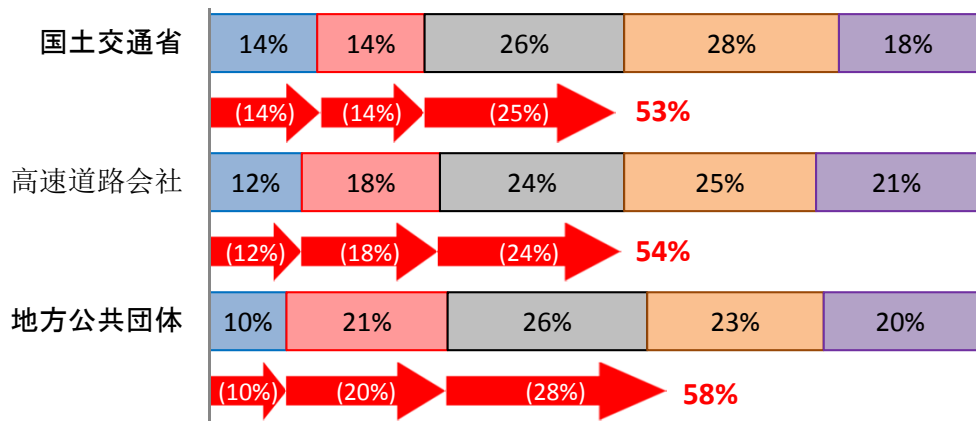
○平成28年度までの点検実施率は、橋梁約58%、トンネル約50%、道路附属物等約64%

○橋梁については、国土交通省では、全体の約5割を点検しているが、道路管理者によって取組状況が異なる

<5年間の点検計画と平成28年度の実施状況>



■平成26年度 ■平成27年度 ■平成28年度 ■平成29年度 ■平成30年度
 → 平成26 27 28年度実施状況



■平成26年度 ■平成27年度 ■平成28年度 ■平成29年度 ■平成30年度
 → 平成26 27 28年度実施状況

※5年間の点検計画については、平成26年時点の計画

<各構造物の点検実施状況>

道路施設	管理施設数	計画点検数 上段:H26~H27 下段:H28	点検実施数 上段:H26~H27 下段:H28	点検実施率 (%)
橋梁	30,795	9,428 7,965	9,428 8,729	30 28
トンネル	431	128 81	128 88	30 20
道路附属物等	1,396	554 351	554 338	40 24

※ H29.6月末時点

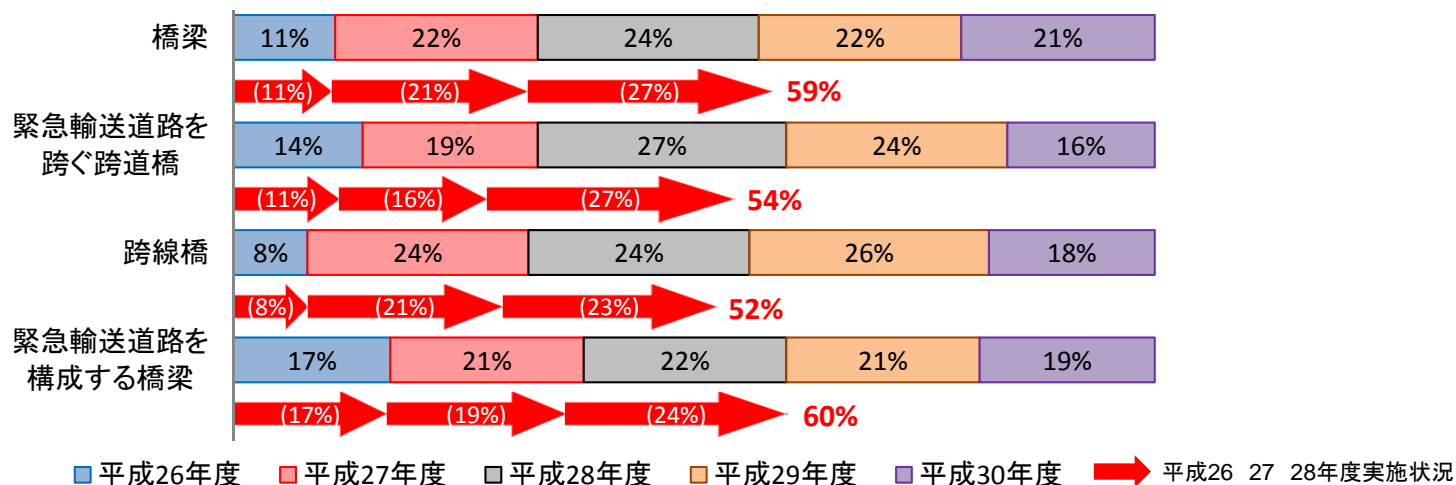
<橋梁点検状況(管理者別)>

管理者	管理施設数	計画点検数 上段:H26~H27 下段:H28	点検実施数 上段:H26~H27 下段:H28	点検実施率 (%)
国土交通省	1,210	338 300	338 300	28 25
高速道路会社	853	254 204	254 202	30 24
地方公共団体	28,732	8,836 7,461	8,836 8,227	31 29
合計	30,795	9,428 7,965	9,428 8,729	30 28

※ H29.6月末時点

○最優先で点検すべき橋梁の点検実施率は、緊急輸送道路を跨ぐ跨道橋約54%、跨線橋約52%、緊急輸送道路を構成する橋梁約60%であり、跨線橋の点検が遅れている状況

<最優先で点検すべき橋梁の5年間の点検計画と平成28年度の実施状況>

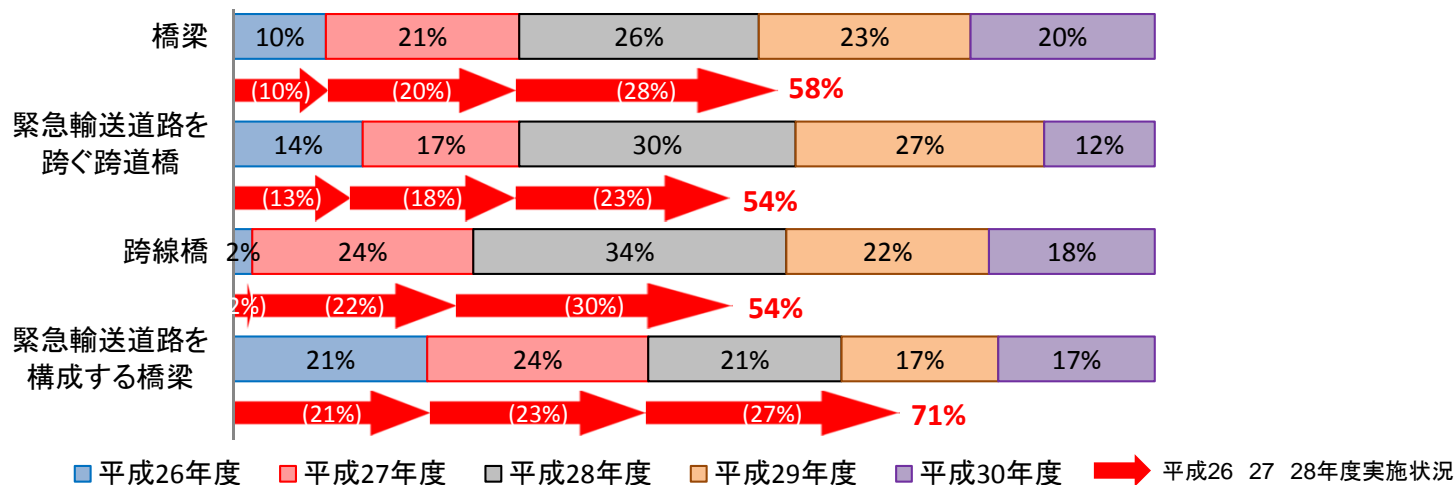


※5年間の点検計画については、平成26年時点の計画

管理者	管理施設数	計画点検数	点検実施数	点検実施率 (%)
		上段:H26~H27 下段:H28	上段:H26~H27 下段:H28	
橋梁	103,611	33,057	33,057	32
		24,765	27,509	27
緊急輸送道路を跨ぐ跨道橋	2,019	555	555	27
		450	542	27
跨線橋	1,032	301	301	29
		246	240	23
緊急輸送道路を構成する橋梁	15,730	5,671	5,671	36
		3,604	3,774	24

○最優先で点検すべき橋梁の点検実施率は、緊急輸送道路を跨ぐ跨道橋約54%、跨線橋約54%、緊急輸送道路を構成する橋梁約71%であり、跨道橋および跨線橋の点検が遅れている状況

＜最優先で点検すべき橋梁の点検計画と平成28年度の実施状況＞



※5年間の点検計画については、平成26年時点の計画

管理者	管理施設数	計画点検数	点検実施数	点検実施率 (%)
		上段:H26~H27 下段:H28	上段:H26~H27 下段:H28	
橋梁	30,795	9,428	9,428	30
		7,965	8,729	28
緊急輸送道路を跨ぐ跨道橋	546	167	167	31
		160	127	23
跨線橋	244	59	59	24
		87	73	30
緊急輸送道路を構成する橋梁	4,116	1,842	1,842	44
		875	1,130	27

- 中部地整管内の橋梁の点検結果は、判定区分Ⅳ（緊急に措置を講ずべき状態）が22橋（0.1%）あり、また、判定区分Ⅲ（早期に措置を講ずべき状態）は1,701橋（6%）、さらに、判定区分Ⅱ（長期的な修繕コスト低減の観点から措置を講ずることが望ましい状態）は12,620橋（46%）

<平成28年度管理者別点検結果(橋梁)>

管理者	管理施設数	点検実施数	判定区分内訳			
			I	II	III	IV
国土交通省	5,264	1,207	646	400	161	0
高速道路会社	2,998	661	37	573	51	0
県・公社	17,839	4,069	1,496	2,264	309	0
市町村	77,510	21,572	10,987	9,383	1,180	22
合計	103,611	27,509	13,166	12,620	1,701	22

※ H29.6月末時点

- 静岡県内の橋梁の点検結果は、判定区分Ⅳ（緊急に措置を講ずべき状態）は6橋（0.1%）、判定区分Ⅲ（早期に措置を講ずべき状態）は684橋（8%）、さらに、判定区分Ⅱ（長期的な修繕コスト低減の観点から措置を講ずることが望ましい状態）は4,572橋（52%）

<平成28年度管理者別点検結果(橋梁)>

管理者	管理施設数	点検実施数	判定区分内訳			
			I	II	III	IV
国土交通省	1,210	300	152	106	42	0
高速道路会社	853	202	20	182	0	0
県・公社	3,665	737	103	566	68	0
市町村	25,067	7,490	3,192	3,718	574	6
合計	30,795	8,729	3,467	4,572	684	6

※ H29.6月末時点

【静岡県(橋梁)】各道路管理者別点検実施数、診断結果

平成29年6月30日時点

管理者	管理施設数	点検実施数	判定区分内訳			
			I	II	III	IV
国	1,210	638	258	308	72	0
高速道路会社	853	456	31	411	14	0
静岡県	3,643	1,925	342	1,338	245	0
静岡市	2,648	1,631	397	955	277	2
浜松市	5,918	3,609	1,789	1,509	304	7
沼津市	701	330	89	220	21	0
熱海市	133	80	30	21	29	0
三島市	340	145	20	117	8	0
富士宮市	797	400	245	113	41	1
伊東市	169	86	13	55	18	0
島田市	1,146	701	433	214	54	0
富士市	977	615	265	312	38	0
磐田市	1,674	1,030	131	887	12	0
焼津市	1,315	715	364	311	40	0
掛川市	1,222	1,132	258	726	147	1
藤枝市	1,294	654	356	249	49	0
御殿場市	469	300	149	143	8	0
袋井市	922	466	281	173	10	2
下田市	203	99	18	67	14	0
裾野市	300	189	35	121	33	0
湖西市	361	201	99	89	13	0
伊豆市	605	363	59	269	35	0
御前崎市	274	272	101	141	29	1
菊川市	615	460	229	221	10	0
伊豆の国市	400	126	62	48	16	0
牧之原市	552	258	178	55	25	0
東伊豆町	95	39	7	22	10	0
河津町	171	94	16	69	9	0
南伊豆町	244	197	8	151	38	0
松崎町	150	87	32	44	11	0
西伊豆町	138	85	19	35	30	1
函南町	208	137	52	77	8	0
清水町	76	67	13	54	0	0
長泉町	137	117	13	98	6	0
小山町	185	124	15	65	44	0
吉田町	248	79	26	36	16	1
川根本町	93	69	21	46	2	0
森町	287	160	59	86	15	0
静岡県道路公社	22	21	14	7	0	0
合計	30,795	18,157	6,527	9,863	1,751	16

【静岡県(橋梁)】各道路管理者別平成28年度点検実施数、診断結果

平成29年6月30日時点

管理者	管理施設数	点検実施数	判定区分内訳			
			I	II	III	IV
国	1,210	300	152	106	42	0
高速道路会社	853	202	20	182	0	0
静岡県	3,643	737	103	566	68	0
静岡市	2,648	449	158	206	85	0
浜松市	5,918	2,320	1,146	1,020	153	1
沼津市	701	200	53	136	11	0
熱海市	133	57	24	10	23	0
三島市	340	99	15	80	4	0
富士宮市	797	215	109	76	29	1
伊東市	169	47	10	24	13	0
島田市	1,146	334	259	67	8	0
富士市	977	359	152	189	18	0
磐田市	1,674	495	73	418	4	0
焼津市	1,315	340	149	174	17	0
掛川市	1,222	135	36	74	25	0
藤枝市	1,294	451	248	178	25	0
御殿場市	469	101	64	36	1	0
袋井市	922	240	140	91	7	2
下田市	203	51	7	39	5	0
裾野市	300	86	21	53	12	0
湖西市	361	119	48	63	8	0
伊豆市	605	164	33	112	19	0
御前崎市	274	0	0	0	0	0
菊川市	615	340	188	144	8	0
伊豆の国市	400	76	36	28	12	0
牧之原市	552	123	74	40	9	0
東伊豆町	95	38	7	21	10	0
河津町	171	46	9	32	5	0
南伊豆町	244	166	8	135	23	0
松崎町	150	61	21	35	5	0
西伊豆町	138	28	2	18	7	1
函南町	208	75	30	45	0	0
清水町	76	46	13	33	0	0
長泉町	137	28	11	17	0	0
小山町	185	45	1	34	10	0
吉田町	248	77	26	34	16	1
川根本町	93	15	1	14	0	0
森町	287	64	20	42	2	0
静岡県道路公社	22	0	0	0	0	0
合計	30,795	8,729	3,467	4,572	684	6

- 中部地整管内のトンネルの点検結果は、判定区分Ⅲ（早期に措置を講ずべき状態）は70トンネル（33%）、また、判定区分Ⅱ（長期的な修繕コスト低減の観点から措置を講ずることが望ましい状態）は142トンネル（67%）

<平成28年度管理者別点検結果(トンネル)>

管理者	管理施設数	点検実施数	判定区分内訳			
			I	II	III	IV
国土交通省	113	14	0	9	5	0
高速道路会社	260	70	0	59	11	0
県・公社	524	82	1	48	33	0
市町村	289	47	0	26	21	0
合計	1,186	213	1	142	70	0

※ H29.6月末時点

- 静岡県のトンネルの点検結果は、判定区分Ⅲ（早期に措置を講ずべき状態）は32トンネル（36%）、また、判定区分Ⅱ（長期的な修繕コスト低減の観点から措置を講ずることが望ましい状態）は56トンネル（64%）

<平成28年度管理者別点検結果(トンネル)>

管理者	管理施設数	点検実施数	判定区分内訳			
			I	II	III	IV
国土交通省	31	1	0	1	0	0
高速道路会社	90	21	0	10	11	0
県・公社	148	24	0	21	3	0
市区町村	162	42	0	24	18	0
合計	431	88	0	56	32	0

※ H29.6月末時点

【静岡県(トンネル)】各道路管理者別点検実施数、診断結果

平成29年6月30日時点

管理者	管理施設数	点検実施数	判定区分内訳			
			I	II	III	IV
国	31	24	0	12	12	0
高速道路会社	90	56	0	25	31	0
静岡県	146	60	1	39	20	0
静岡市	35	17	0	8	9	0
浜松市	46	23	0	12	11	0
沼津市	5	0	0	0	0	0
熱海市	3	2	0	2	0	0
三島市	1	1	0	1	0	0
富士宮市	0	0	0	0	0	0
伊東市	1	0	0	0	0	0
島田市	2	2	0	1	1	0
富士市	0	0	0	0	0	0
磐田市	1	0	0	0	0	0
焼津市	1	0	0	0	0	0
掛川市	11	4	0	1	3	0
藤枝市	2	0	0	0	0	0
御殿場市	0	0	0	0	0	0
袋井市	12	1	0	1	0	0
下田市	11	6	0	6	0	0
裾野市	0	0	0	0	0	0
湖西市	0	0	0	0	0	0
伊豆市	1	1	0	0	1	0
御前崎市	2	2	0	2	0	0
菊川市	3	3	0	2	1	0
伊豆の国市	0	0	0	0	0	0
牧之原市	3	0	0	0	0	0
東伊豆町	1	0	0	0	0	0
河津町	0	0	0	0	0	0
南伊豆町	4	4	0	4	0	0
松崎町	1	0	0	0	0	0
西伊豆町	8	8	0	8	0	0
函南町	4	0	0	0	0	0
清水町	0	0	0	0	0	0
長泉町	0	0	0	0	0	0
小山町	0	0	0	0	0	0
吉田町	0	0	0	0	0	0
川根本町	2	2	0	2	0	0
森町	2	0	0	0	0	0
静岡県道路公社	2	0	0	0	0	0
合計	431	216	1	126	89	0

【静岡県(トンネル)】各道路管理者別平成28年度点検実施数、診断結果

平成29年6月30日時点

管理者	管理施設数	点検実施数	判定区分内訳			
			I	II	III	IV
国	31	1	0	1	0	0
高速道路会社	90	21	0	10	11	0
静岡県	146	24	0	21	3	0
静岡市	35	10	0	6	4	0
浜松市	46	23	0	12	11	0
沼津市	5	0	0	0	0	0
熱海市	3	0	0	0	0	0
三島市	1	0	0	0	0	0
富士宮市	0	0	0	0	0	0
伊東市	1	0	0	0	0	0
島田市	2	0	0	0	0	0
富士市	0	0	0	0	0	0
磐田市	1	0	0	0	0	0
焼津市	1	0	0	0	0	0
掛川市	11	4	0	1	3	0
藤枝市	2	0	0	0	0	0
御殿場市	0	0	0	0	0	0
袋井市	12	0	0	0	0	0
下田市	11	3	0	3	0	0
裾野市	0	0	0	0	0	0
湖西市	0	0	0	0	0	0
伊豆市	1	0	0	0	0	0
御前崎市	2	0	0	0	0	0
菊川市	3	2	0	2	0	0
伊豆の国市	0	0	0	0	0	0
牧之原市	3	0	0	0	0	0
東伊豆町	1	0	0	0	0	0
河津町	0	0	0	0	0	0
南伊豆町	4	0	0	0	0	0
松崎町	1	0	0	0	0	0
西伊豆町	8	0	0	0	0	0
函南町	4	0	0	0	0	0
清水町	0	0	0	0	0	0
長泉町	0	0	0	0	0	0
小山町	0	0	0	0	0	0
吉田町	0	0	0	0	0	0
川根本町	2	0	0	0	0	0
森町	2	0	0	0	0	0
静岡県道路公社	2	0	0	0	0	0
合計	431	88	0	56	32	0

- 中部地整管内の道路附属物等の点検結果は、判定区分Ⅲ（早期に措置を講ずべき状態）は120箇所（7%）、さらに、判定区分Ⅱ（長期的な修繕コスト低減の観点から措置を講ずることが望ましい状態）は1,010箇所（59%）

<平成28年度管理者別点検結果（道路附属物等）>

管理者	管理施設数	点検実施数	判定区分内訳			
			I	II	III	IV
国土交通省	1,827	564	129	386	49	0
高速道路会社	1,579	327	169	153	5	0
県・公社	1,819	660	241	369	50	0
市町村	991	151	33	102	16	0
合計	6,216	1,702	572	1,010	120	0

※ H29.6月末時点

- 静岡県の道路附属物等の点検結果は、判定区分Ⅲ（早期に措置を講ずべき状態）は15箇所（4%）、さらに、判定区分Ⅱ（長期的な修繕コスト低減の観点から措置を講ずることが望ましい状態）は229箇所（68%）

<平成28年度管理者別点検結果（道路附属物等）>

管理者	管理施設数	点検実施数	判定区分内訳			
			I	II	III	IV
国土交通省	329	85	21	62	2	0
高速道路会社	606	105	56	48	1	0
県・公社	224	113	13	89	11	0
市町村	237	35	4	30	1	0
合計	1,396	338	94	229	15	0

※ H29.6月末時点

【静岡県(道路附属物等)】各道路管理者別点検実施数、診断結果

平成29年6月30日時点

管理者	管理施設数	点検実施数	判定区分内訳			
			I	II	III	IV
国	329	215	46	154	15	0
高速道路会社	606	351	198	152	1	0
静岡県	221	189	20	140	29	0
静岡市	72	66	8	30	28	0
浜松市	95	40	9	29	2	0
沼津市	4	4	1	0	3	0
熱海市	2	0	0	0	0	0
三島市	10	6	0	6	0	0
富士宮市	10	1	1	0	0	0
伊東市	0	0	0	0	0	0
島田市	0	0	0	0	0	0
富士市	14	4	0	4	0	0
磐田市	4	0	0	0	0	0
焼津市	5	5	1	3	1	0
掛川市	4	4	0	2	2	0
藤枝市	0	0	0	0	0	0
御殿場市	3	0	0	0	0	0
袋井市	0	0	0	0	0	0
下田市	0	0	0	0	0	0
裾野市	2	1	1	0	0	0
湖西市	1	1	0	1	0	0
伊豆市	0	0	0	0	0	0
御前崎市	1	1	0	0	1	0
菊川市	1	0	0	0	0	0
伊豆の国市	1	0	0	0	0	0
牧之原市	1	0	0	0	0	0
東伊豆町	0	0	0	0	0	0
河津町	0	0	0	0	0	0
南伊豆町	0	0	0	0	0	0
松崎町	0	0	0	0	0	0
西伊豆町	0	0	0	0	0	0
函南町	0	0	0	0	0	0
清水町	1	1	0	1	0	0
長泉町	2	0	0	0	0	0
小山町	3	0	0	0	0	0
吉田町	0	0	0	0	0	0
川根本町	1	0	0	0	0	0
森町	0	0	0	0	0	0
静岡県道路公社	3	3	2	1	0	0
合計	1,396	892	287	523	82	0

【静岡県(道路附属物等)】各道路管理者別平成28年度点検実施数、診断結果

平成29年6月30日時点

管理者	管理施設数	点検実施数	判定区分内訳			
			I	II	III	IV
国	329	85	21	62	2	0
高速道路会社	606	105	56	48	1	0
静岡県	221	111	12	88	11	0
静岡市	72	13	1	12	0	0
浜松市	95	13	3	9	1	0
沼津市	4	0	0	0	0	0
熱海市	2	0	0	0	0	0
三島市	10	6	0	6	0	0
富士宮市	10	0	0	0	0	0
伊東市	0	0	0	0	0	0
島田市	0	0	0	0	0	0
富士市	14	2	0	2	0	0
磐田市	4	0	0	0	0	0
焼津市	5	0	0	0	0	0
掛川市	4	0	0	0	0	0
藤枝市	0	0	0	0	0	0
御殿場市	3	0	0	0	0	0
袋井市	0	0	0	0	0	0
下田市	0	0	0	0	0	0
裾野市	2	0	0	0	0	0
湖西市	1	1	0	1	0	0
伊豆市	0	0	0	0	0	0
御前崎市	1	0	0	0	0	0
菊川市	1	0	0	0	0	0
伊豆の国市	1	0	0	0	0	0
牧之原市	1	0	0	0	0	0
東伊豆町	0	0	0	0	0	0
河津町	0	0	0	0	0	0
南伊豆町	0	0	0	0	0	0
松崎町	0	0	0	0	0	0
西伊豆町	0	0	0	0	0	0
函南町	0	0	0	0	0	0
清水町	1	0	0	0	0	0
長泉町	2	0	0	0	0	0
小山町	3	0	0	0	0	0
吉田町	0	0	0	0	0	0
川根本町	1	0	0	0	0	0
森町	0	0	0	0	0	0
静岡県道路公社	3	2	1	1	0	0
合計	1,396	338	94	229	15	0

○ 判定区分Ⅳの施設は、いずれも緊急措置（橋梁：通行止め）を実施

<判定区分Ⅳのリスト>

○橋梁

管理者	施設名	路線名	建設年	損傷の具体的内容
富士宮市	9093	市道下稲子4号線	不明	主桁（丸太）の著しい腐食
袋井市	北明橋	市道彦島2号線	1955	桁と床版（木橋）の著しい腐食
袋井市	高名橋	市道春岡25号線	1956	洗掘による橋脚の沈下
西伊豆町	宇久須橋	町道柴松ヶ坂線	1932	主桁コンクリートの剥離鉄筋露出
吉田町	念佛橋	町道塩谷上川原3号線	1960	主桁支承上の損傷が著しく、桁かかり長が足りない
浜松市	長石5号橋	市道天竜長石西線	1986	橋脚下部の著しい変形・欠損

※判定区分

区分		状態
I	健全	構造物の機能に支障が生じていない状態
II	予防保全段階	構造物の機能に支障が生じていないが、予防保全の観点から措置を講ずることが望ましい状態
III	早期措置段階	構造物の機能に支障が生じる可能性があり、早期に措置を講ずべき状態
IV	緊急措置段階	構造物の機能に支障が生じている、又は生じる可能性が著しく高く、緊急に措置を講ずべき状態

○中部地整において、平成29年度の点検計画数は、橋梁24,162橋、トンネル288箇所、道路附属物等1,245施設

<H29各構造物の点検計画>

注)長野県除く

道路施設	管理施設数	計画点検数	備考
橋梁	103,611	24,162	
トンネル	1,186	288	
道路附属物等	6,215	1,245	

※ H29.3月末時点

<H29橋梁点検計画(管理者別)>

注)長野県除く

管理者	管理施設数	計画点検数	備考
国土交通省	5,264	1,301	
高速道路会社	2,998	882	
地方公共団体	95,349	21,979	
合計	103,611	24,162	

※ H29.3月末時点

○静岡県において、平成29年度の点検計画数は、橋梁7,014橋、トンネル115箇所、道路附属物等300施設

<H29各構造物の点検計画>

道路施設	管理施設数	計画点検数	備考
橋梁	30,795	7,014	
トンネル	431	115	
道路附属物等	1,396	300	

※ H29.3月末時点

<H29橋梁点検計画(管理者別)>

管理者	管理施設数	計画点検数	備考
国土交通省	1,210	353	
高速道路会社	853	220	
地方公共団体等	28,732	6,441	
合計	30,795	7,014	

※ H29.3月末時点

資料6

【静岡県】H29「道路橋」点検計画

H29.3時点

管理者名	管理橋梁数	H29	備考
国土交通省	1,210	353	
NEXCO中日本	853	220	
静岡県	3,643	990	
静岡市	2,648	512	
浜松市	5,918	1,341	
沼津市	701	203	
熱海市	133	26	
三島市	340	111	
富士宮市	797	192	
伊東市	169	66	
島田市	1,146	222	
富士市	977	117	
磐田市	1,674	349	
焼津市	1,315	331	
掛川市	1,222	60	
藤枝市	1,294	303	
御殿場市	469	105	
袋井市	922	215	
下田市	203	60	
裾野市	300	72	
湖西市	361	90	
伊豆市	605	121	
御前崎市	274	0	
菊川市	615	84	
伊豆の国市	400	162	
牧之原市	552	192	
東伊豆町	95	56	
河津町	171	43	
南伊豆町	244	47	
松崎町	150	35	
西伊豆町	138	29	
函南町	208	38	
清水町	76	9	
長泉町	137	20	
小山町	185	43	
吉田町	248	110	
川根本町	93	22	
森町	287	64	
静岡県道路公社	22	1	
市町村 計	25,067	5,450	
静岡県 計	30,795	7,014	

【静岡県】H29「道路トンネル」点検計画

H29.3時点

管理者名	管理箇所数	H29	備考
国土交通省	31	5	
NEXCO中日本	90	21	
静岡県	146	42	
静岡市	35	9	
浜松市	46	11	
沼津市	5	5	
熱海市	3	0	
三島市	1	0	
富士宮市	0	0	
伊東市	1	0	
島田市	2	0	
富士市	0	0	
磐田市	1	1	
焼津市	1	0	
掛川市	11	3	
藤枝市	2	2	
御殿場市	0	0	
袋井市	12	8	
下田市	11	2	
裾野市	0	0	
湖西市	0	0	
伊豆市	1	0	
御前崎市	2	0	
菊川市	3	0	
伊豆の国市	0	0	
牧之原市	3	2	
東伊豆町	1	1	
河津町	0	0	
南伊豆町	4	0	
松崎町	1	0	
西伊豆町	8	0	
函南町	4	1	
清水町	0	0	
長泉町	0	0	
小山町	0	0	
吉田町	0	0	
川根本町	2	0	
森町	2	1	
静岡県道路公社	2	1	
市町村計	162	46	
静岡県計	431	115	

【静岡県】 H29「シェッド」点検計画

H29.3時点

管理者名	管理箇所数	H29	備考
国土交通省	0	0	
NEXCO中日本	0	0	
静岡県	9	1	
静岡市	5	0	
浜松市	20	0	
沼津市	0	0	
熱海市	0	0	
三島市	0	0	
富士宮市	0	0	
伊東市	0	0	
島田市	0	0	
富士市	0	0	
磐田市	0	0	
焼津市	0	0	
掛川市	0	0	
藤枝市	0	0	
御殿場市	0	0	
袋井市	0	0	
下田市	0	0	
裾野市	0	0	
湖西市	0	0	
伊豆市	0	0	
御前崎市	0	0	
菊川市	0	0	
伊豆の国市	0	0	
牧之原市	0	0	
東伊豆町	0	0	
河津町	0	0	
南伊豆町	0	0	
松崎町	0	0	
西伊豆町	0	0	
函南町	0	0	
清水町	0	0	
長泉町	0	0	
小山町	0	0	
吉田町	0	0	
川根本町	1	1	
森町	0	0	
静岡県道路公社	0	0	
市町村計	26	1	
静岡県計	35	2	

【静岡県】H29「大型カルバート」点検計画

H29.3時点

管理者名	管理箇所数	H29	備考
国土交通省	155	28	
NEXCO中日本	240	54	
静岡県	18	0	
静岡市	9	0	
浜松市	8	0	
沼津市	0	0	
熱海市	1	1	
三島市	6	0	
富士宮市	1	0	
伊東市	0	0	
島田市	0	0	
富士市	0	0	
磐田市	0	0	
焼津市	0	0	
掛川市	0	0	
藤枝市	0	0	
御殿場市	0	0	
袋井市	0	0	
下田市	0	0	
裾野市	0	0	
湖西市	1	0	
伊豆市	0	0	
御前崎市	1	0	
菊川市	1	0	
伊豆の国市	0	0	
牧之原市	0	0	
東伊豆町	0	0	
河津町	0	0	
南伊豆町	0	0	
松崎町	0	0	
西伊豆町	0	0	
函南町	0	0	
清水町	0	0	
長泉町	2	2	
小山町	3	3	
吉田町	0	0	
川根本町	0	0	
森町	0	0	
静岡県道路公社	2	0	
市町村計	33	6	
静岡県計	448	88	

【静岡県】H29「横断歩道橋」点検計画

H29.3時点

管理者名	管理橋梁数	H29	備考
国土交通省	83	21	
NEXCO中日本	0	0	
静岡県	154	30	
静岡市	45	0	
浜松市	53	53	
沼津市	4	0	
熱海市	1	1	
三島市	4	4	
富士宮市	9	4	
伊東市	0	0	
島田市	0	0	
富士市	14	4	
磐田市	4	4	
焼津市	5	0	
掛川市	2	0	
藤枝市	0	0	
御殿場市	3	2	
袋井市	0	0	
下田市	0	0	
裾野市	2	1	
湖西市	0	0	
伊豆市	0	0	
御前崎市	0	0	
菊川市	0	0	
伊豆の国市	1	1	
牧之原市	1	1	
東伊豆町	0	0	
河津町	0	0	
南伊豆町	0	0	
松崎町	0	0	
西伊豆町	0	0	
函南町	0	0	
清水町	1	0	
長泉町	0	0	
小山町	0	0	
吉田町	0	0	
川根本町	0	0	
森町	0	0	
静岡県道路公社	0	0	
市町村計	149	75	
静岡県計	386	126	

【静岡県】H29「門型標識」点検計画

H29.3時点

管理者名	管理施設数	H29	備考
国土交通省	91	9	
NEXCO中日本	366	73	
静岡県	40	0	
静岡市	13	0	
浜松市	14	2	
沼津市	0	0	
熱海市	0	0	
三島市	0	0	
富士宮市	0	0	
伊東市	0	0	
島田市	0	0	
富士市	0	0	
磐田市	0	0	
焼津市	0	0	
掛川市	2	0	
藤枝市	0	0	
御殿場市	0	0	
袋井市	0	0	
下田市	0	0	
裾野市	0	0	
湖西市	0	0	
伊豆市	0	0	
御前崎市	0	0	
菊川市	0	0	
伊豆の国市	0	0	
牧之原市	0	0	
東伊豆町	0	0	
河津町	0	0	
南伊豆町	0	0	
松崎町	0	0	
西伊豆町	0	0	
函南町	0	0	
清水町	0	0	
長泉町	0	0	
小山町	0	0	
吉田町	0	0	
川根本町	0	0	
森町	0	0	
静岡県道路公社	1	0	
市町村計	29	2	
静岡県計	527	84	