

# 道路メンテナンス年報の概要

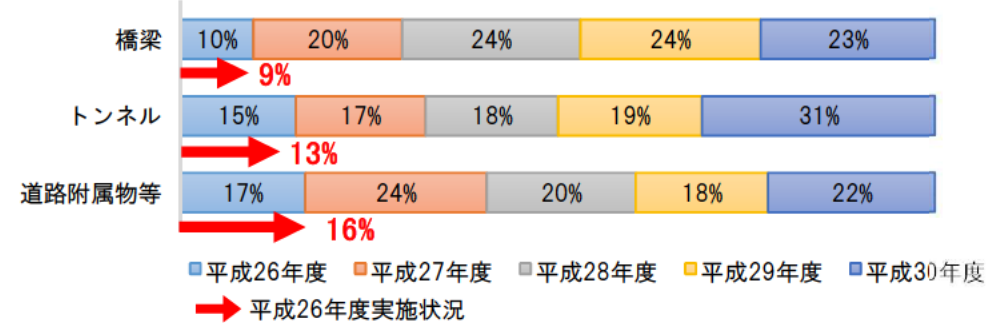
- 平成26年7月より、道路管理者は、全ての橋梁、トンネル等について、5年に1度、近接目視で点検を行い、点検結果として健全性を4段階に診断することになりました。
- 道路メンテナンス年報は、道路インフラの現状や老朽化対策についてご理解頂くためにまとめたもので、今年度が初公表であり、主に平成26年度の点検実施状況、点検結果をとりまとめています。
- 道路メンテナンス年報は、行政関係者による点検結果を踏まえた今後の措置方針の立案だけではなく、大学や民間企業での維持管理分野の分析・研究開発での活用も期待しています。

## 平成26年度の点検実施状況

### 点検実施状況(全体)

- 平成26年度において、橋梁は全国約72万橋のうち、約6万橋の点検を実施しました。
- なお、各管理者別の点検実施率は、全体で約9%、管理者別では、国土交通省 約15%、高速道路会社約16%、都道府県・政令市等 約12%、市区町村 約7%となっています。

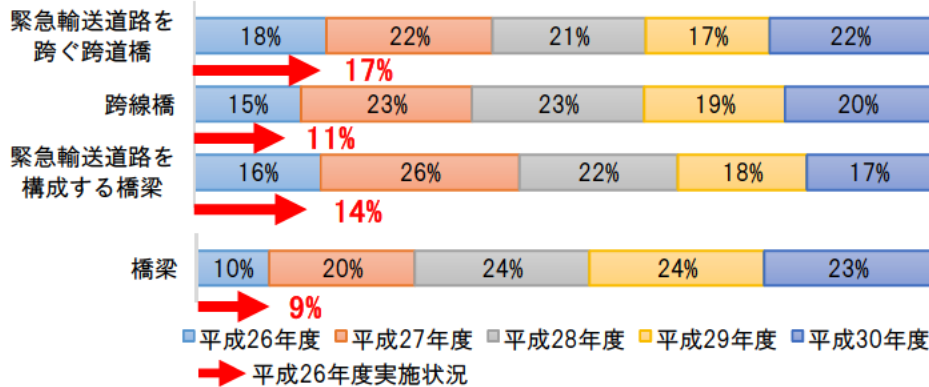
#### ■点検実施状況(橋梁・トンネル・道路附属物等)



### 点検実施状況(最優先で点検すべき橋梁)

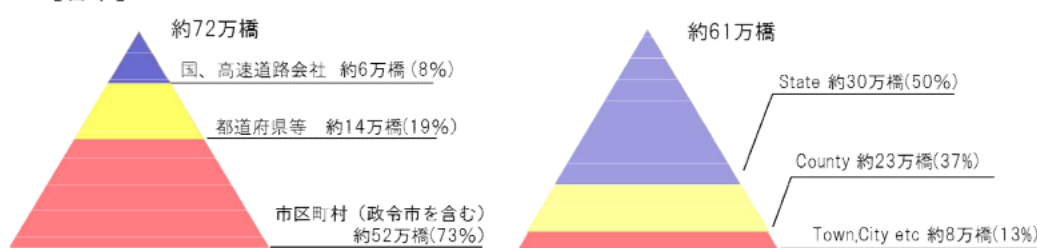
- 緊急輸送道路を跨ぐ跨道橋、跨線橋、緊急輸送道路を構成する橋梁について、それぞれの点検実施率は、約17%、約11%、約14%と、いずれも、橋梁全体の点検実施率(約9%)を上回っています。

#### ■点検実施状況(最優先で点検すべき橋梁)



### 【参考】橋梁の現状

- 全橋梁のうち、市区町村管理が約7割を占めており、米国と比較しても、日本の市区町村管理の橋梁数が極めて多いことが特徴です。



出典)日本 道路局調べ(H26.12時点)、米国 FHWA(Federal Highway Administration)ホームページ(2014.12時点)  
※StateにはFederal(約1万橋)を含む

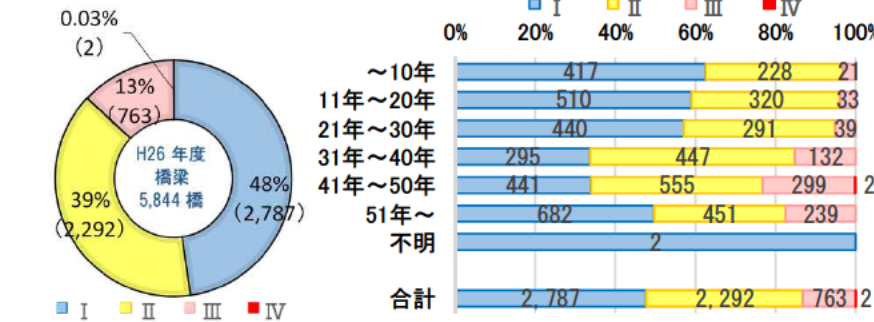
## 平成26年度の点検結果

### 点検結果(橋梁)

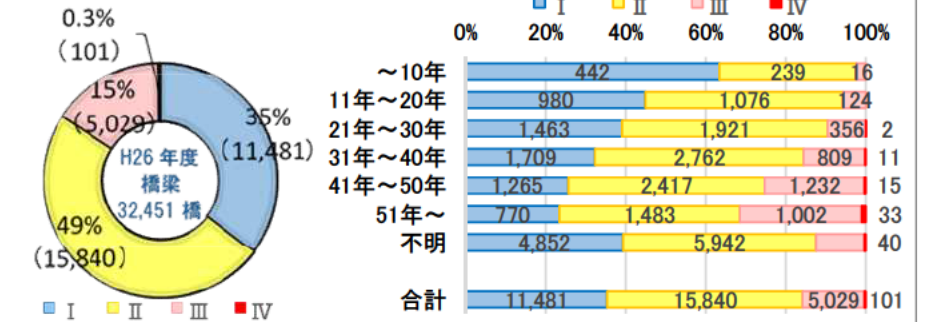
- 平成26年度に点検を実施した橋梁のうち、緊急又は早期に修繕などの措置を行う必要のある橋梁が、国は約13%(765橋)であるのに対して、市区町村では約16%(5,130橋)となっています。
- 建設経過年数が長くなるほど、早期に修繕などの措置が必要な橋梁の割合が多くなっています。
- 緊急措置段階である判定区分Ⅳの橋梁については、速やかに緊急措置を実施したところです。(年報にリストを添付)

#### ■判定区分と建設経過年度(橋梁)

##### 〔国土交通省〕



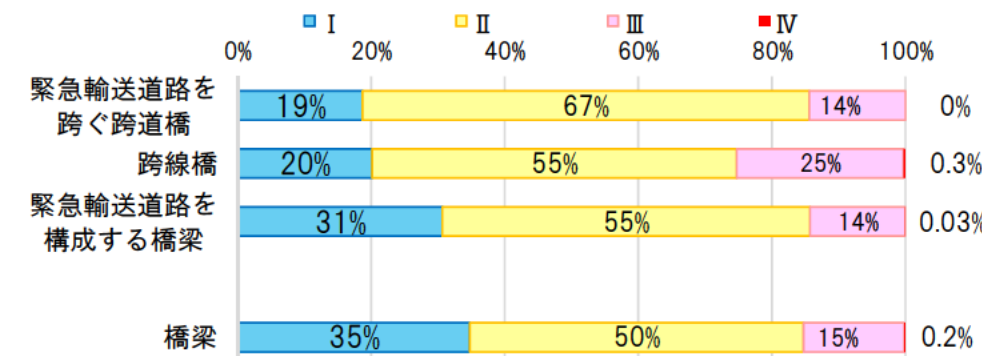
##### 〔市区町村〕



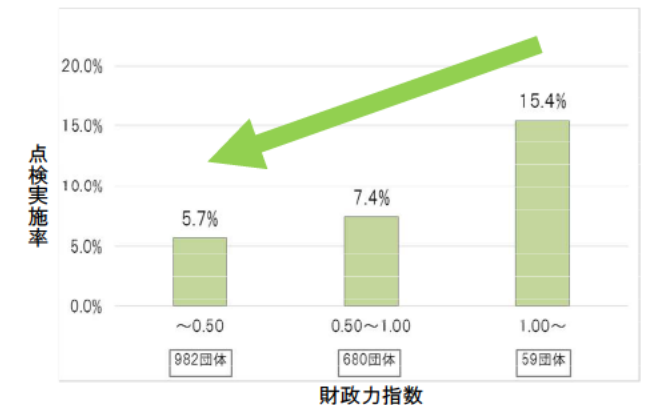
### 点検結果(最優先で点検すべき橋梁)

- 最優先で点検すべき橋梁の判定区分Ⅲ、Ⅳの割合は、緊急輸送道路を跨ぐ跨道橋が約14%、跨線橋が約25%、緊急輸送道路を構成する道路約14%となっています。(橋梁全体：約15%)

#### ■判定区分(最優先で点検すべき橋梁)



### 【参考】財政状況と点検実施状況・点検結果 市区町村の財政力指数と橋梁の点検実施率の関係 財政力指数が低いほど、点検実施率が低い



### 市区町村の財政力指数と要修繕橋梁の割合 (判定区分Ⅲ、Ⅳの占める割合)

財政力指数が低いほど、要修繕橋梁の割合が大きい



### 【参考】今後のデータ分析・活用の事例

- 塩害の影響地域にある橋梁は、塩害の影響地域以外と比べて健全度が低い傾向にあり、地方公共団体が管理する橋梁はその傾向が顕著です。

