

# いつ・どんな防災情報が役に立つかな？

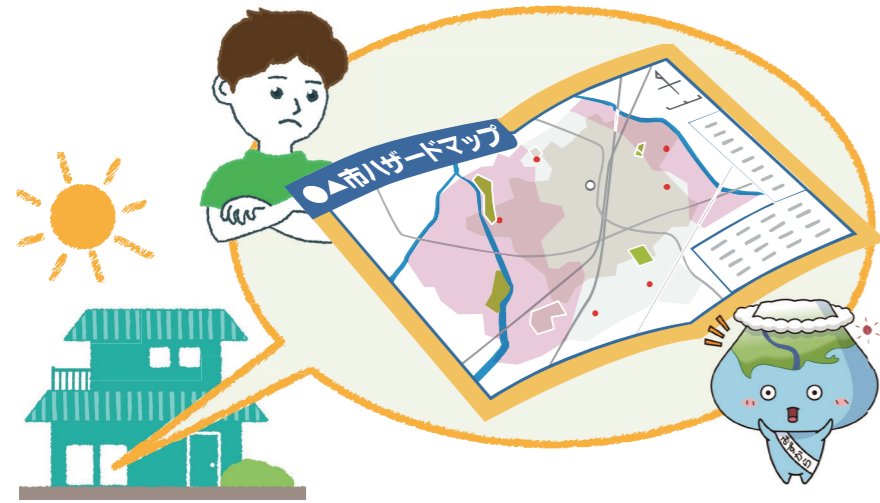
防災情報は様々なタイミングで、たくさんの情報が発表されています。ここでは、いつ・どんな防災情報が手に入るか考えてみましょう。リーフレット『「知る」ことで命を守る』を参考にして記入しましょう。また、他にも役に立つ情報や気づいたことがあればメモ欄に記載しましょう。



事前に備える

- ▶ 災害時だけでなく、日ごろから災害時に備えて必要な情報を調べておくことが大切です。どんなことを確認しておくべきでしょうか？

平常時



確認しておくべきことを書き込みましょう。

例) 避難場所

Blank lined area for writing notes, with a pencil icon at the bottom right.

これからを調べる

- ▶ 外ではザーザーと音を立てながら非常に激しい雨が降ってきました。これからの天気や川がどうなるか情報を集めてみましょう。

警戒レベル2相当



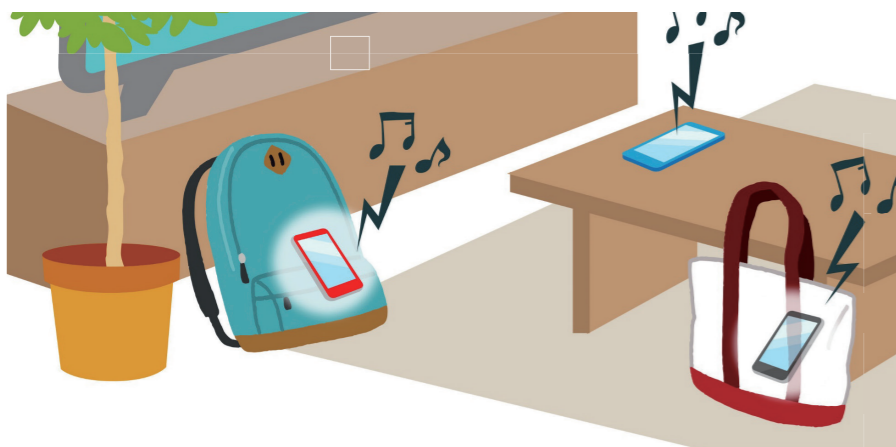
Blank lined area for writing notes, with a pencil icon at the bottom right.

必要な情報を受信する

- ▶ さらに雨が強くなってくると、様々な方法で情報が発表されます。

警戒レベル3相当

- ▶▶ ① スマートフォンにいつせいに何かの通知が来ました。どんな通知がきたでしょうか？



Blank lined area for writing notes, with a pencil icon at the bottom right.

- ▶▶ ② さらに、外からなにやら放送の音が聞こえます。どんな情報を入手できるでしょうか？

★リーフレットに記載されていない情報だよ。考えてみよう！



Blank lined area for writing notes, with a pencil icon at the bottom right.



# いつ・どんな防災情報が役に立つかな？

防災情報は様々なタイミングで、たくさんの情報が発表されています。ここでは、いつ・どんな防災情報が手に入るか考えてみましょう。リーフレット『「知る」ことで命を守る』を参考にして記入しましょう。また、他にも役に立つ情報や気づいたことがあればメモ欄に記載しましょう。

## 解答例

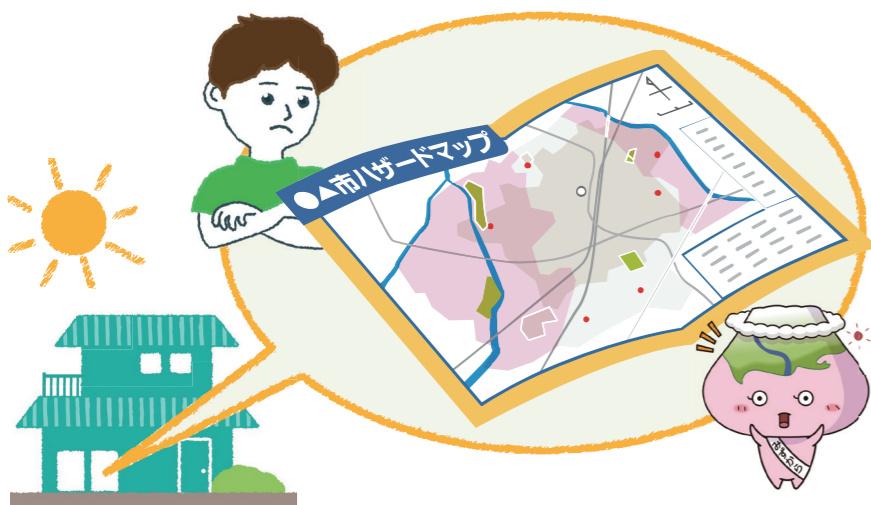


### 事前に備える

▶ 災害時だけでなく、日ごろから災害時に備えて必要な情報を調べておくことが大切です。

### 平常時

どんなことを確認しておくべきでしょうか？



市町村から配布されているハザードマップや、インターネットで国土交通省が公開している『**重ねるハザードマップ**』を使って、予め自宅の浸水深や避難場所、避難経路を確認しておくことが大切です。

動画で確認方法をチェック

### これからを調べる

▶ 外ではザーザーと音を立てながら非常に激しい雨が降ってきました。

### 警戒レベル2相当

これからの天気や川がどうなるか情報を集めてみましょう。



これからの天気はどうなるか、自ら調べるのが大切です。また、インターネットで国土交通省が公開している『**川の防災情報**』のサイトを使って、今の川の状態を確認することも、避難行動等の判断に役に立ちます。

動画で確認方法をチェック

### 必要な情報を受信する

▶ さらに雨が強くなってくると、様々な方法で情報が発表されます。

### 警戒レベル3相当

▶▶ ① スマートフォンにいつせいに何かの通知が来ました。どんな通知がきたでしょうか？



特に登録しなくても、近くの河川が氾濫のおそれがあるときなどは、プッシュ型配信がスマートフォンや携帯電話に入ってきます。

また、市町が行っている防災メールに登録すれば、市町から発表される避難情報などがメールで配信されます。

▶▶ ② さらに、外からなにやら放送の音が聞こえます。どんな情報を入手できるでしょうか？

### ★リーフレットに記載されていない情報だよ。考えてみよう！



市町村は避難情報などを発表すると、広報車や防災無線等を使って、地域の人に放送を行います。しかし、建物の中でテレビ見ていたり、大雨の音などで放送の音が聞こえにくいことがあるため、注意が必要です。

動画で確認方法をチェック