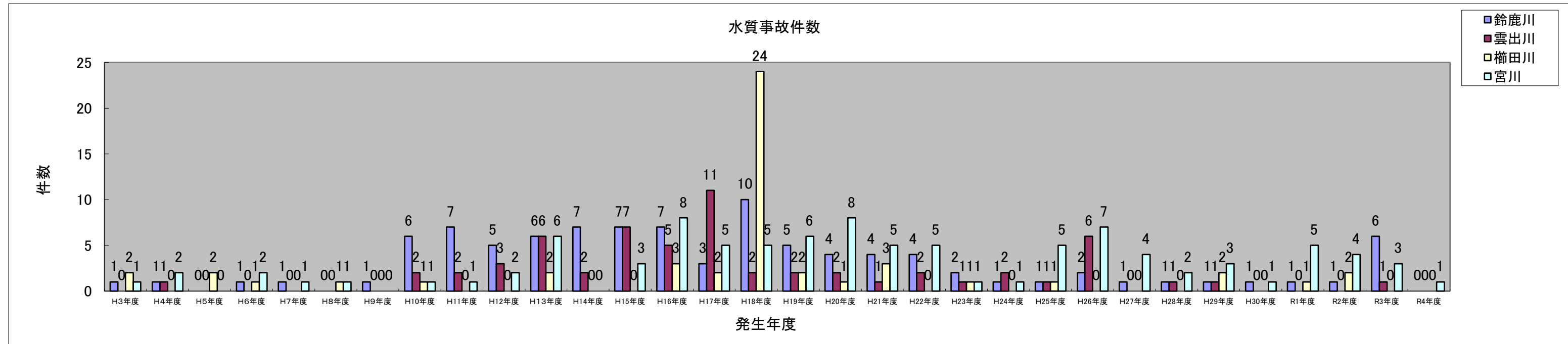


水質事故件数(平成2年度～令和4年度)

	H2年度	H3年度	H4年度	H5年度	H6年度	H7年度	H8年度	H9年度	H10年度	H11年度	H12年度	H13年度	H14年度	H15年度	H16年度	H17年度	H18年度	H19年度	H20年度	H21年度	H22年度	H23年度	H24年度	H25年度	H26年度	H27年度	H28年度	H29年度	H30年度	R1年度	R2年度	R3年度	R4年度
鈴鹿川	1	1	1	0	1	1	0	1	6	7	5	6	7	7	7	3	10	5	4	4	4	2	1	1	2	1	1	1	1	1	1	6	0
雲出川	1	0	1	0	0	0	0	0	2	2	3	6	2	7	5	11	2	2	2	1	2	1	2	1	6	0	1	1	0	0	0	1	0
榑田川	1	2	0	2	1	0	1	0	1	0	0	2	0	0	3	2	24	2	1	3	0	1	0	1	0	0	0	2	0	1	2	0	0
宮川	0	1	2	0	2	1	1	0	1	1	2	6	0	3	8	5	5	6	8	5	5	1	1	5	7	4	2	3	1	5	4	3	1
合計	3	4	4	2	4	2	2	1	10	10	10	20	9	17	23	21	41	15	15	13	11	5	4	8	15	5	4	7	2	7	7	10	1

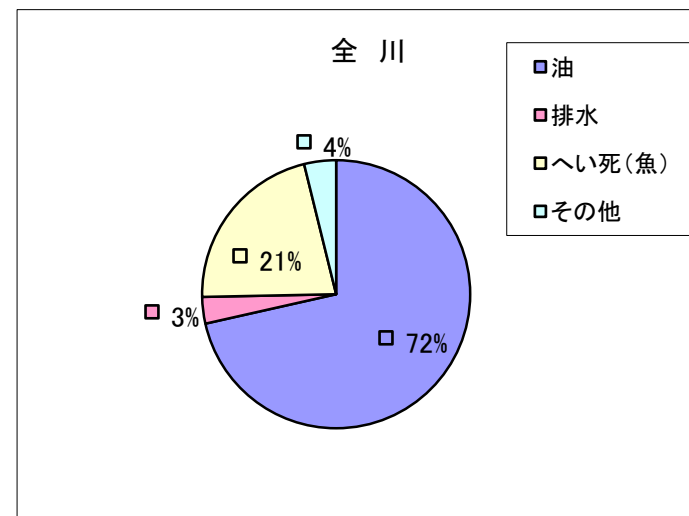
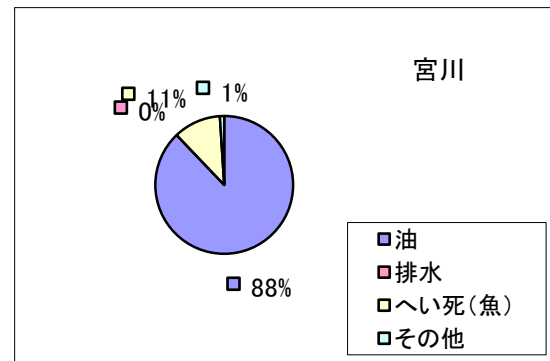
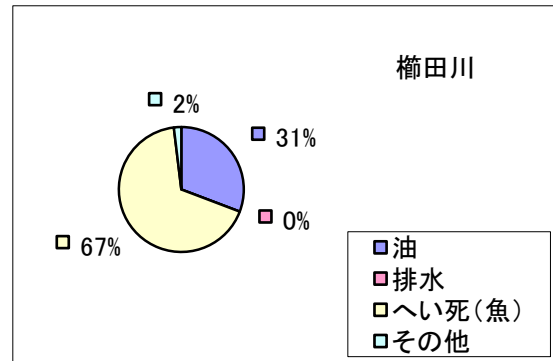
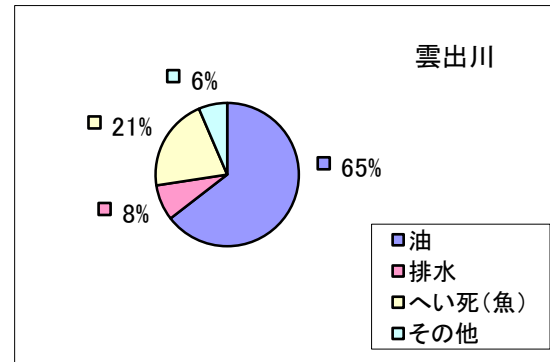
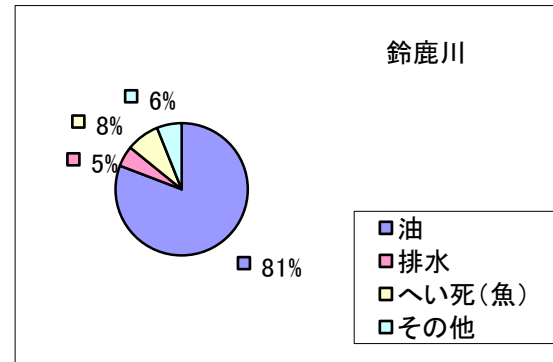


・水系別事故種別表(件数)

事故種別 (平成2年度～令和4年度)

	油	排水	へい死(魚)	その他	総計
鈴鹿川	80	5	8	6	99
榑田川	16	0	35	1	52

	油	排水	へい死(魚)	その他	総計
雲出川	40	5	13	4	62
宮川	87	0	11	1	99



・四川油事故種別表(件数)

	不明	軽油	重油	廃油	灯油	機械油	生活油	混合油	潤滑油	総計
油事故	92	47	32	9	7	17	4	3	12	223

