

3 水害時にわたしたちがとるべき行動

名前 ()

家族の人といっしょにハザードマップを見ながら、身の回りの危険を確認しましょう。

① 自宅の位置に印を入れましょう。

② 自宅は、水につかりますか？

【どちらかに丸】

水につかる ・ 水につからない

③ 水につかる場合、どのくらいの高さまでつかりますか？自宅が水につからない場合は、次の場所を確認しましょう。(親せきの家、自宅近くをよく行く場所、家族のつとめ先など)

【場所】

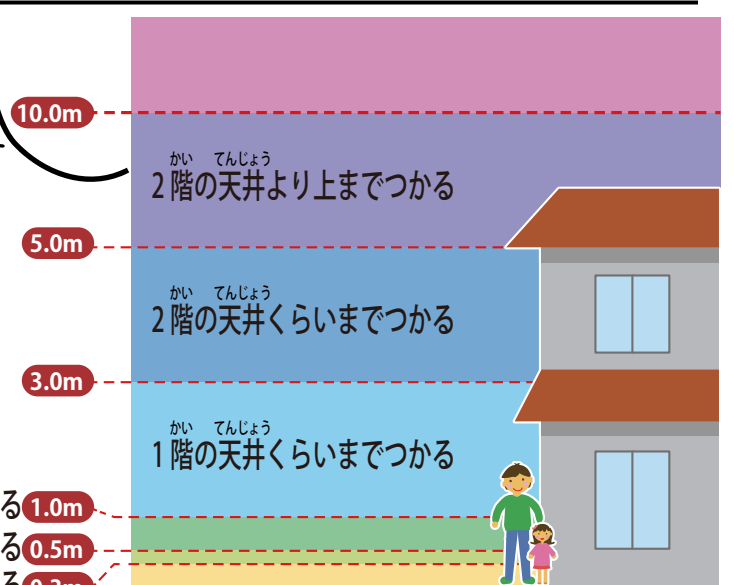
() は () まで水につかる

この文章を使って書き入れましょう。



右の図であらわしている色を参考に、手順②・③を考えてね。

おとなの「こし」くらいまでつかる 1.0m
おとなの「ひざ」くらいまでつかる 0.5m
こどもの「ひざ」くらいまでつかる 0.3m

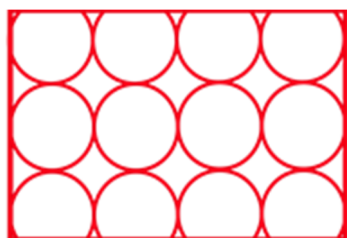


④ 自宅または③で考えた場所は、建物がたおれるおそれがある地域に入っていますか？

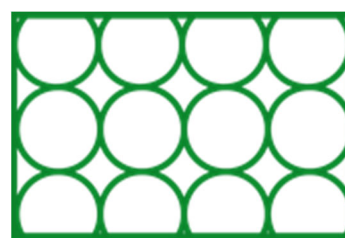
【場所】

【どちらかに丸】

() は、建物がたおれるおそれがある地域に 入っている ・ 入っていない



川からあふれた水のいきおいで、建物が流されるおそれがある場所



建物の土台部分がけずられて、建物がたおれるおそれがある場所

⑤ 学校(自宅)は安全ですか？

【どちらかに丸】

安全である ・ 安全でない

