

令和8年6月15日
中部地方整備局建政部

「第11回建設若者塾」を開催！ ～建設業界の将来を担う、若者を応援します～

中部圏建設担い手育成ネットワーク協議会では、愛知県、岐阜県、静岡県、三重県内の建設現場で働く若手技術者等を対象に、「第11回建設若者塾」を開催します。

本取組は、将来の中部圏における建設産業の担い手である若手技術者等の確保・育成の一環として、中部管内の各県建設業協会等との連携・協力により、継続して実施しているものです。

この取組を通じ、若い世代の技術者等が交流を深め、また建設業の魅力を伝えることで、人的なネットワーク形成、職業観・就労意識の形成・向上につなげ、業界の継続的な発展に寄与することを目的としています。

1. 実施概要 VR映像による現場の疑似体験、建設機械の遠隔操作などを通じ、インフラ分野におけるDX（デジタルトランスフォーメーション）を体感するとともに、グループ別にディスカッションを行い、参加者の交流を深める。

2. 日時等 令和8年6月23日（火） 9時50分～17時00分
※カリキュラムは別紙2をご参照下さい。

3. 会場 中部地方整備局 中部技術事務所敷地内 中部インフラDXセンター
名古屋市東区大幸南1-1-15（別紙3 案内図参照）
※カリキュラムの内容により構内での実施場所が異なります。
別紙4 構内案内図でご確認ください。

4. 参加予定者 10代～30代若手技術者 20名
※参加者確定済みです。

5. 取材 取材を希望される場合は、6月19日（金）12時までに、
「Microsoft Forms」
<https://forms.office.com/r/4f4GJL913v?origin=lprLink> または以下のQRコード）から、報道機関名、代表記者名（ふりがな）、連絡先、人数の登録をお願いします。

※取材にあたっての留意事項

- 1) 取材中は自社腕章を着用願います。
- 2) 会場には駐車場がありません。公共交通機関でお越しください。
- 3) 来場後は中部インフラDXセンター2Fの受付までお越しください。
- 4) 取材に際しては、現地の担当者の指示に従っていただきますようお願いいたします。

【取材登録用QRコード】



6. 配布先 中部地方整備局記者クラブ、岐阜県政記者クラブ、静岡県政記者クラブ、三重県政記者クラブ、第二県政記者クラブ（三重）

<問い合わせ先> 国土交通省 中部地方整備局 建政部
建設産業課 課長 佐藤 誠
建設産業課 課長補佐 柴田 浩明
電話：052-953-8572（建設産業課）

第11回 建設若者塾

開催の
ご案内

「建設若者塾」は、中部地区の建設業でご活躍されている若手の方を中心とした研修会です。同じ建設業界で働く他社の同年代の方々との交流を通じて、新たなネットワーク作りの場となることを目的として、毎年開催しています。
あなたも会社の垣根を越えた仲間をつくりませんか？ 多くの方々のご参加をお待ちしております。

日 時

2026年 6月23日（火） 9時50分～17時00分

災害発生時等状況に応じて、中止とさせていただきます場合があります。

開催場所

中部地方整備局 中部インフラDXセンター

アクセス

名古屋市東区大幸南1丁目1番15号

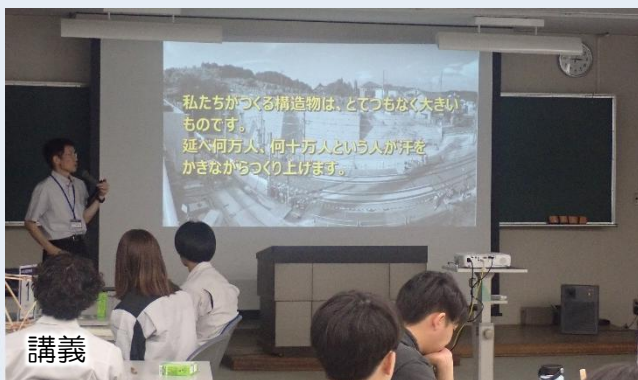
（地下鉄名城線「ナゴヤドーム前矢田駅」1番出口より徒歩1分）
→駐車場はございませんので公共交通機関にてお越しください。

内容

講義、DXセンター体験及び災害対策車両操作訓練
→詳細は別紙カリキュラムをご参照ください。

※本講習は、CPDS認定講習です。

<研修の様子>



主催：中部圏建設担い手育成ネットワーク協議会（※）

後援：国土交通省中部地方整備局

※構成機関:東海4県土木教育研究会会長校、東海工業専門学校金山校、（一社）日本建設業連合会中部支部、（一社）岐阜県建設業協会、（一社）静岡県建設業協会、（一社）愛知県建設業協会、（一社）三重県建設業協会、建設産業専門団体中部地区連合会

第 1 1 回建設若者塾 カリキュラム

●実施日 令和 8 年 6 月 2 3 日 (火)

時間	内容
9 : 3 5 ～ 9 : 4 5	◆集合・受付 (中部インフラ DX センター 2F)
9 : 5 0 ～ 1 0 : 2 0	◆挨拶・オリエンテーション等 (中部インフラ DX センター 2F) ・中部地方整備局 建政部長挨拶 ・研修中の留意事項、研修の流れの説明 ・コーディネーター (紀伊氏) ご挨拶、アイスブレイク
1 0 : 2 0 ～ 1 0 : 2 5	各班に分かれて移動
1 0 : 2 5 ～ 1 2 : 0 0	◆VR 体験等 (中部インフラ DX センター)、講習 (屋外研修棟) 【詳細別紙 1】 1 班・2 班 1 班 ①-②-③-④ 2 班 ①-③-②-④ の順で実施 3 班・4 班 3 班 ④-①-②-③ 4 班 ④-①-③-② の順で実施 ① インフラ DX 概要説明・VR 説明 <u>15 分</u> ② VR 体験 (2 台) <u>15 分</u> ③ 災害対策車両 (無人化施工バックホウ) の操作見学 <u>20 分</u> ④ 講習 (土木構造物の品質管理の重要性について) (仮) <u>30 分</u>
1 2 : 0 0 ～ 1 3 : 0 0	昼食 (中部技術事務所 2 階 会議室)

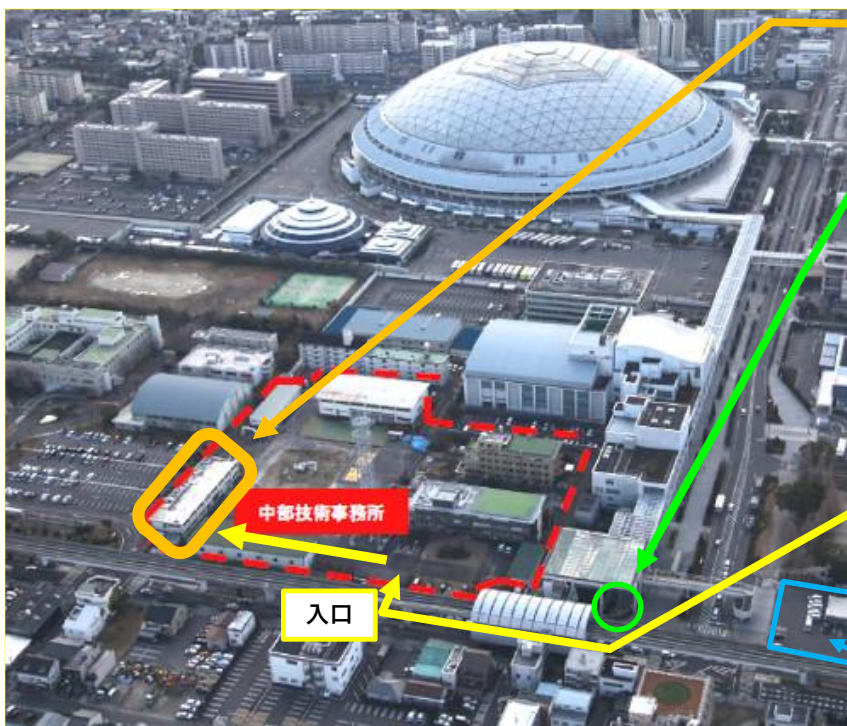
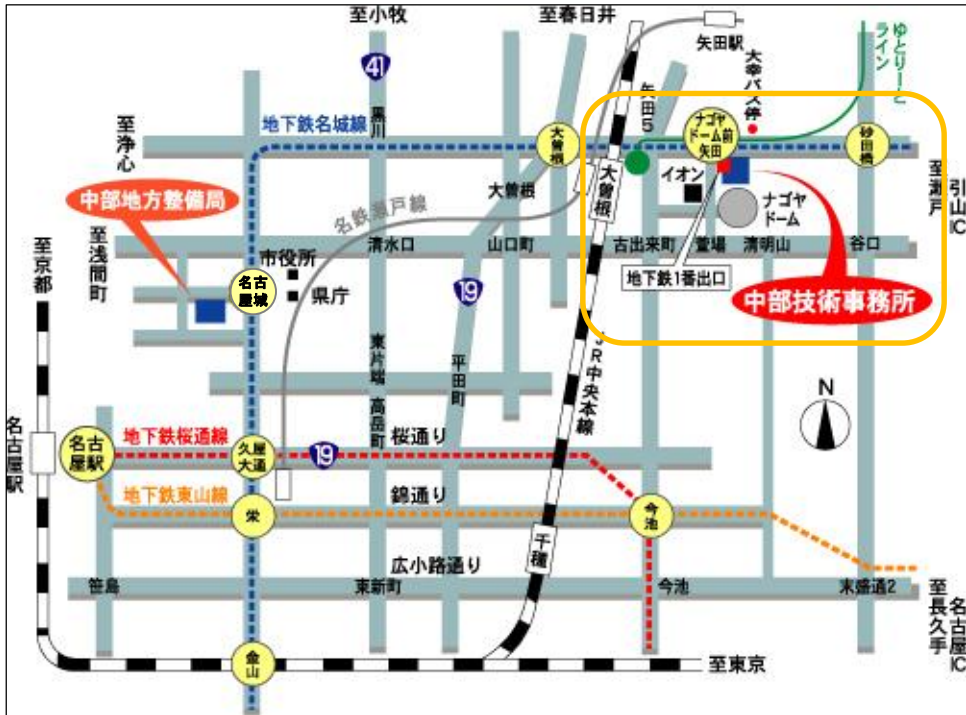
第 1 1 回建設若者塾 カリキュラム

時間	内容
13:00 ～ 13:50	◆ワークショップ（中部インフラ DX センター 2F） 「SDGs 時代の建設事業 ～チーム対抗ブリッジ工作～」 講師：山田 厚志 様 株式会社山田組 取締役会長
13:50 ～ 14:00	休憩
14:00 ～ 15:00	◆講義（中部インフラ DX センター 2F） 「どんな仕事も感動に変えるたった一つの習慣」 講師：紀伊 保 様 矢作建設工業株式会社 安全環境部長
15:00 ～ 15:10	休憩
15:10 ～ 16:40	◆グループディスカッション（進行：紀伊氏） （中部インフラ DX センター 2F） ① グループでの打ち合わせ、発表リハーサル <u>50分</u> ② 発表+講評 <u>30分</u> ③ 結果発表 <u>10分</u>
16:40 ～ 17:00	受講アンケート回答 閉会・解散

案内図

- 中部インフラDXセンター 2F (受付)
 - (国土交通省 中部地方整備局 中部技術事務所 敷地内)
 - 住所：名古屋市東区大幸南1-1-15

名古屋市営地下鉄名城線ナゴヤドーム前矢田駅下車 1番出口より徒歩1分
 ※駐車場はございませんので、公共交通機にてお越しください。



中部インフラDXセンター

ナゴヤドーム前矢田
1番出口

中部技術事務所 入口

受付場所は左側奥の建物です

コンビニ

構内案内図

(1F)

- ・インフラDX説明
- ・VR体験
- ・バックホウ遠隔操作

(2F)

- ・オリエンテーション
- ・ワークショップ
- ・講義
- ・グループディスカッション

中部インフラDXセンター

バックホウ

・講習(土木構造物の品質管理)

屋内実験棟

正門

東文化小劇場

研修棟

立ち入り禁止区域

駐輪場

カルポート東通路

大幸一丁目

ナゴヤドーム →

↑ 至砂田橋

φとりーとライン

前矢田駅
ナゴヤドーム

↓ 大曾橋駅方面

