

平成28年度

木曾三川下流部 広域避難実現プロジェクト
これからの高潮・洪水災害に備えるための
住民意識調査

基本集計集

■調査実施概要

<p>背景と目的</p>	<p>□背景 地球温暖化に伴う気候変動とそれによる大規模水害の発生が懸念されるなか、大規模水害時における犠牲者をゼロにするため、木曾三川下流部では平成25年に「木曾三川下流部 高潮・洪水災害広域避難検討会」を設立し、広域避難の実現に向けて取り組むべき課題を広域避難シミュレーションにより検討してきた。また、平成28年には、氾濫域にある3市町村（津島市、蟹江町、飛島村）を新たに加え、8市町村による広域避難実現に向けた組織「木曾三川下流部 広域避難実現プロジェクト」を設立した。こうした状況下、平成27年には関東・東北豪雨も発生し、大規模水害や広域避難の必要性について徐々に住民に認識されつつあると想定される。</p> <p>一方、平成27年の水防法の一部改正に伴い、洪水予報河川及び水位周知河川において、想定しうる災害規模の降雨を対象とした浸水想定区域（L2想定）の指定が義務付けられ、木曾三川を対象としたものについては平成28年12月に公表された。</p> <p>□目的 以上のような状況をふまえ、L2浸水想定を含む大規模水害に対する周知を行うとともに、広域避難実現に向けた住民意識に見る課題を改めて把握することを目的に、8市町村の住民を対象とした意識調査を実施した。なお、ここで得られたアンケート調査の結果は、8市町村に範囲を拡大する広域避難シミュレーションにも反映する。</p>																																																																		
<p>調査票名</p>	<p>木曾三川下流部 広域避難実現プロジェクト これからの高潮・洪水災害に備えるための住民意識調査</p>																																																																		
<p>調査対象</p>	<p><u>三重県</u> 桑名市（揖斐川右岸の高台地域を除く低平地）、木曾岬町 <u>岐阜県</u> 海津市 <u>愛知県</u> 愛西市、弥富市、津島市、蟹江町、飛島村</p>																																																																		
<p>調査実施期間</p>	<p>平成29年2月上旬※～平成29年3月21日 ※市町村の広報誌の配布と併せて配布</p>																																																																		
<p>調査方法</p>	<p>【配布】 町会・行政区経由による調査票を配布 【回収】 郵送回収</p>																																																																		
<p>配布数／回収数</p>	<table border="1"> <thead> <tr> <th colspan="2">市町村(地区)</th> <th>配布数</th> <th>回収数</th> <th>回収率</th> </tr> </thead> <tbody> <tr> <td rowspan="3">桑名市</td> <td>旧桑名市、旧多度町 (高台を除く低平地を対象)</td> <td>20,173</td> <td>1,991</td> <td>9.9%</td> </tr> <tr> <td>長島町</td> <td>4,791</td> <td>654</td> <td>13.7%</td> </tr> <tr> <td>計</td> <td>24,964</td> <td>2,645</td> <td>10.6%</td> </tr> <tr> <td colspan="2">木曾岬町</td> <td>2,100</td> <td>188</td> <td>9.0%</td> </tr> <tr> <td rowspan="3">海津市</td> <td>旧海津町、旧平田町</td> <td>6,695</td> <td>636</td> <td>9.5%</td> </tr> <tr> <td>旧南濃町</td> <td>4,905</td> <td>542</td> <td>11.0%</td> </tr> <tr> <td>計</td> <td>11,600</td> <td>1,178</td> <td>10.2%</td> </tr> <tr> <td colspan="2">愛西市</td> <td>15,918</td> <td>2,141</td> <td>13.5%</td> </tr> <tr> <td colspan="2">弥富市</td> <td>21,528</td> <td>1,599</td> <td>7.4%</td> </tr> <tr> <td colspan="2">津島市</td> <td>23,996</td> <td>2,063</td> <td>8.6%</td> </tr> <tr> <td colspan="2">蟹江町</td> <td>15,920</td> <td>1,348</td> <td>8.5%</td> </tr> <tr> <td colspan="2">飛島村</td> <td>1,312</td> <td>148</td> <td>11.3%</td> </tr> <tr> <td colspan="2">全体</td> <td>117,338</td> <td>11,310</td> <td>9.6%</td> </tr> </tbody> </table>	市町村(地区)		配布数	回収数	回収率	桑名市	旧桑名市、旧多度町 (高台を除く低平地を対象)	20,173	1,991	9.9%	長島町	4,791	654	13.7%	計	24,964	2,645	10.6%	木曾岬町		2,100	188	9.0%	海津市	旧海津町、旧平田町	6,695	636	9.5%	旧南濃町	4,905	542	11.0%	計	11,600	1,178	10.2%	愛西市		15,918	2,141	13.5%	弥富市		21,528	1,599	7.4%	津島市		23,996	2,063	8.6%	蟹江町		15,920	1,348	8.5%	飛島村		1,312	148	11.3%	全体		117,338	11,310	9.6%
市町村(地区)		配布数	回収数	回収率																																																															
桑名市	旧桑名市、旧多度町 (高台を除く低平地を対象)	20,173	1,991	9.9%																																																															
	長島町	4,791	654	13.7%																																																															
	計	24,964	2,645	10.6%																																																															
木曾岬町		2,100	188	9.0%																																																															
海津市	旧海津町、旧平田町	6,695	636	9.5%																																																															
	旧南濃町	4,905	542	11.0%																																																															
	計	11,600	1,178	10.2%																																																															
愛西市		15,918	2,141	13.5%																																																															
弥富市		21,528	1,599	7.4%																																																															
津島市		23,996	2,063	8.6%																																																															
蟹江町		15,920	1,348	8.5%																																																															
飛島村		1,312	148	11.3%																																																															
全体		117,338	11,310	9.6%																																																															

<p>調 査 項 目</p>	<ol style="list-style-type: none"> 1. 個人属性・伊勢湾台風の経験 (問1～問3) 2. 高潮・洪水災害時の対応行動 (問4～問5) 3. L2浸水想定区域図(単独破堤)、スーパー伊勢湾台風による高潮に関する情報 4. 高潮・洪水災害時の広域避難に対する考え等 (問6～問15) 5. 河川整備や防災対策に対する意見 (自由記述回答)
<p>集 計 方 法</p>	<p>各設問、全体集計と年齢別集計(クロス集計)で構成</p> <p>年齢別集計における年齢区分</p> <ol style="list-style-type: none"> 1) 30歳未満 2) 30歳以上40歳未満 3) 40歳以上50歳未満 4) 50歳以上60歳未満 5) 60歳以上70歳未満 6) 70歳以上80歳未満 7) 80歳以上

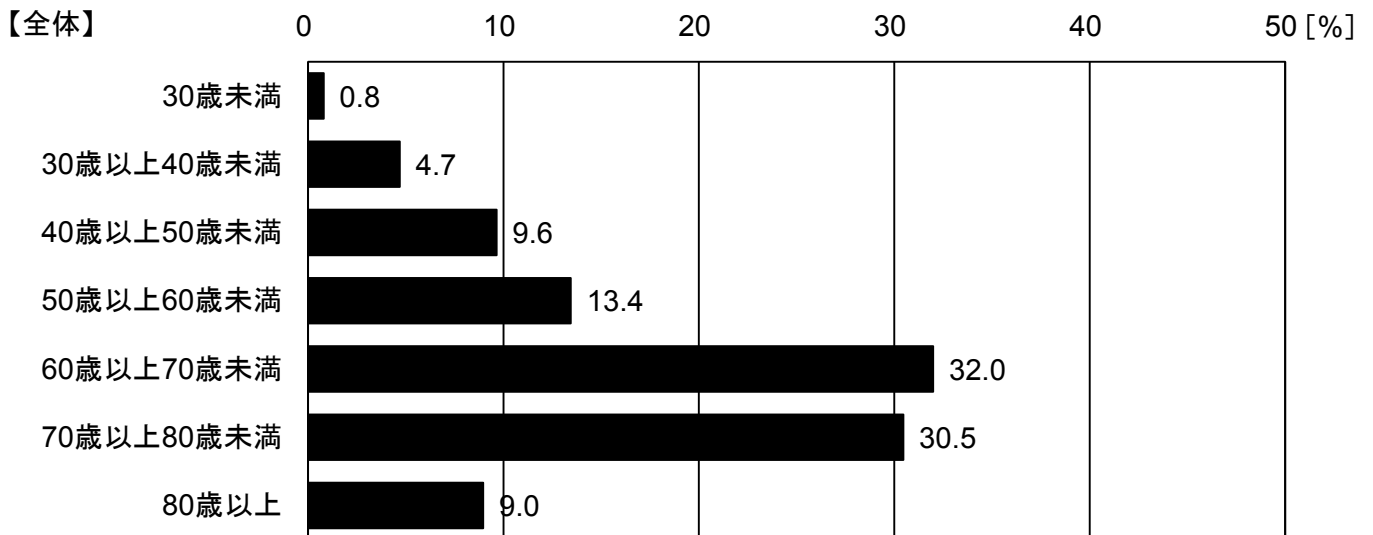
**1. まずはじめに、あなたとお住まい
についてお聞きします。**

(問1 ~ 問3)

問1 あなたの年齢、性別、職業、ご家族の人数をそれぞれお答えください。

①年齢(数字をご記入ください)…………… () 才

	度数	構成比
30歳未満	89	0.8
30歳以上40歳未満	521	4.7
40歳以上50歳未満	1,070	9.6
50歳以上60歳未満	1,491	13.4
60歳以上70歳未満	3,547	32.0
70歳以上80歳未満	3,378	30.5
80歳以上	994	9.0
計	11,090	100.0
無効票/無回答	220	
合計	11,310	

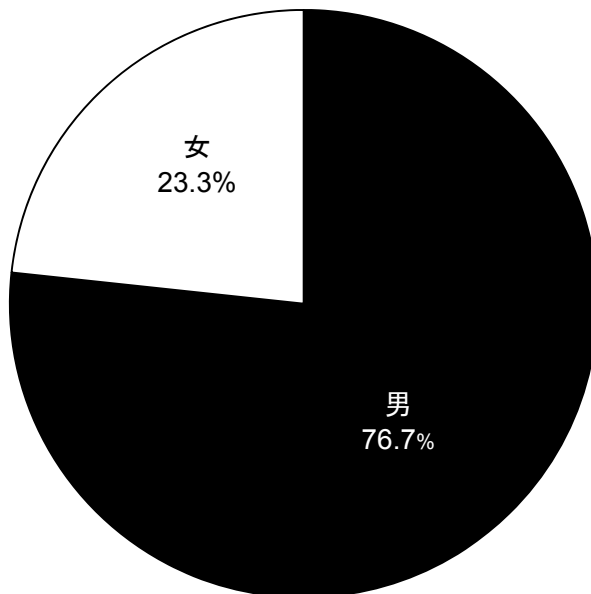


問1 あなたの年齢、性別、職業、ご家族の人数をそれぞれお答えください。

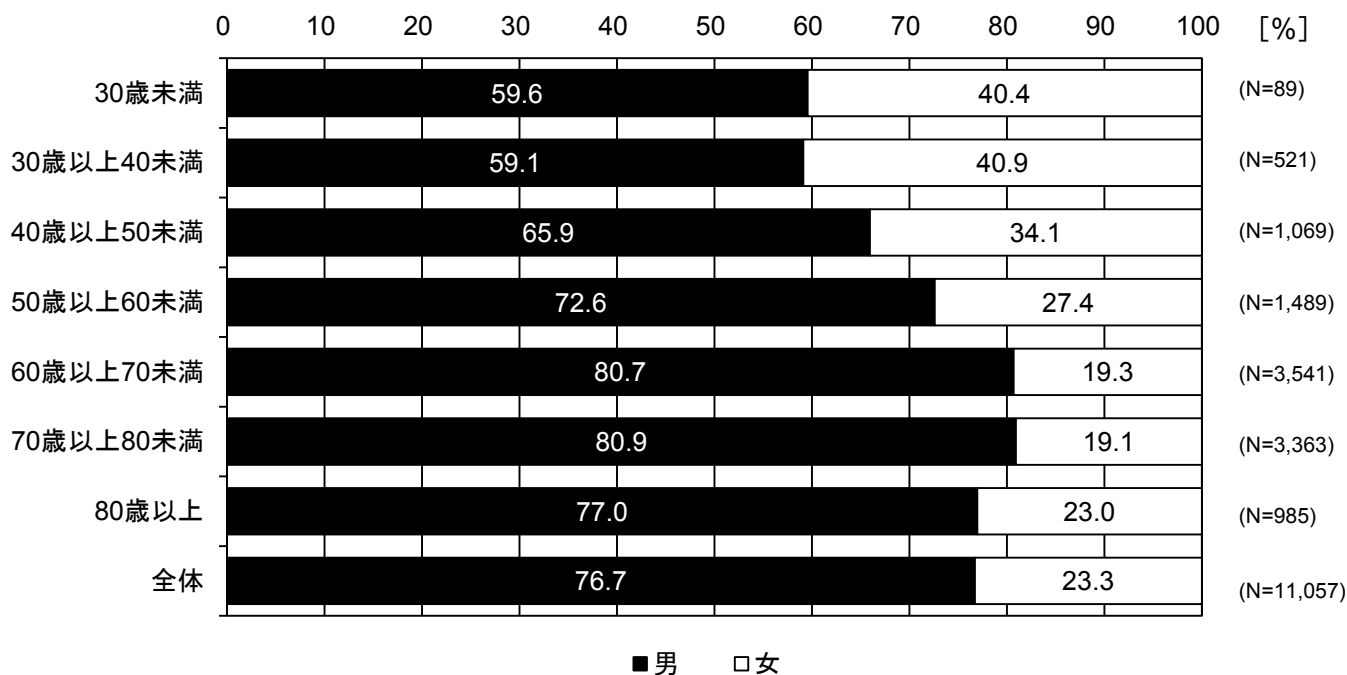
②性別(1つに○をつけてください)…………… (1.男 2.女)

	度数	構成比
男	8,511	76.7
女	2,587	23.3
計	11,098	100.0
無効票/無回答	212	
合計	11,310	

【全体】



【年齢別】

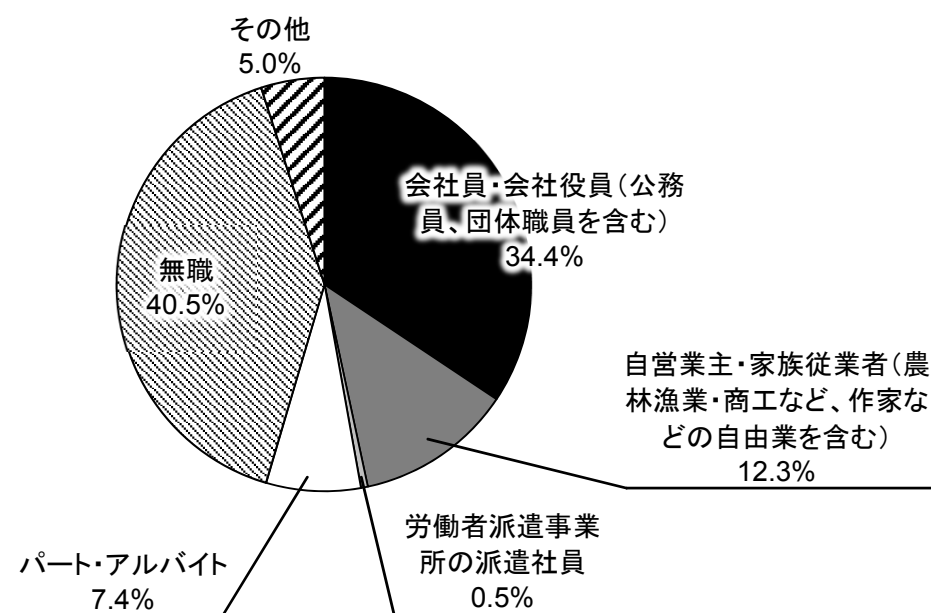


問1 あなたの年齢、性別、職業、ご家族の人数をそれぞれお答えください。

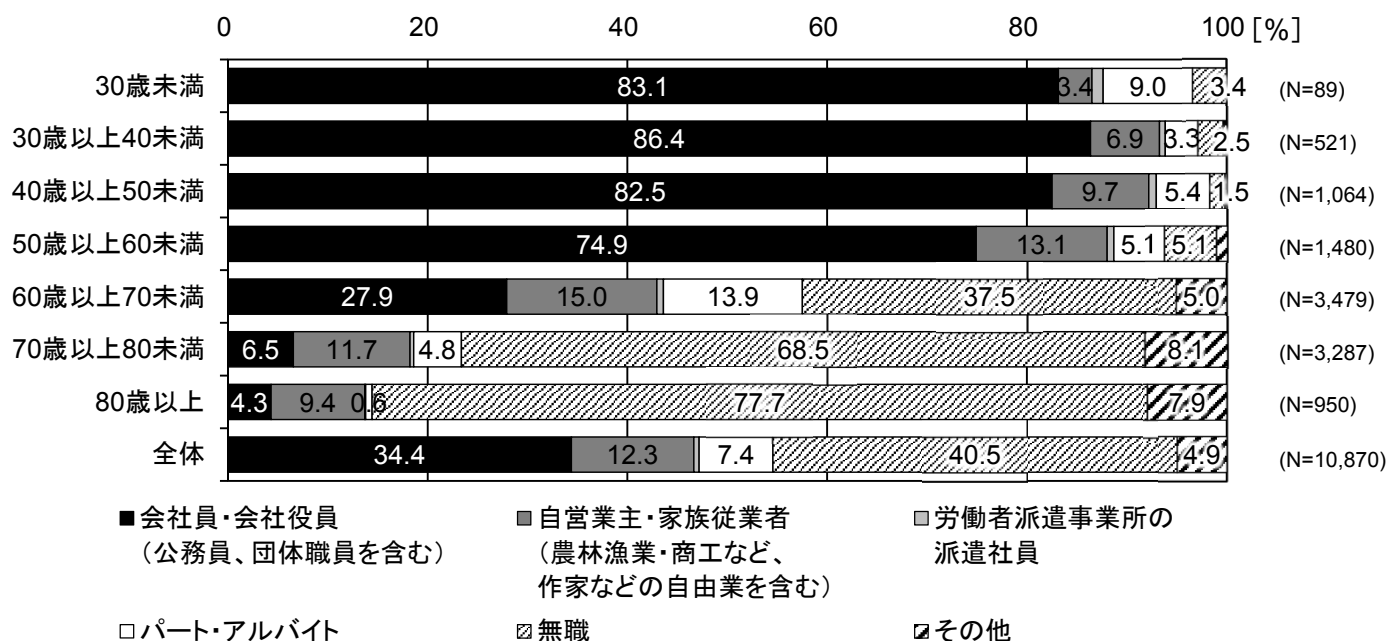
③主な収入を得ている方(世帯主など)の職業(以下から1つに○をつけてください)

	度数	構成比
会社員・会社役員(公務員、団体職員を含む)	3,753	34.4
自営業主・家族従業者(農林漁業・商工など、作家などの自由業を含む)	1,340	12.3
労働者派遣事業所の派遣社員	58	0.5
パート・アルバイト	808	7.4
無職	4,421	40.5
その他	541	5.0
計	10,921	100.0
無効票/無回答	389	
合計	11,310	

【全体】



【年齢別】



問1 あなたの年齢、性別、職業、ご家族の人数をそれぞれお答えください。

③主な収入を得ている方(世帯主など)の職業(以下から1つに○をつけてください)

※その他の回答

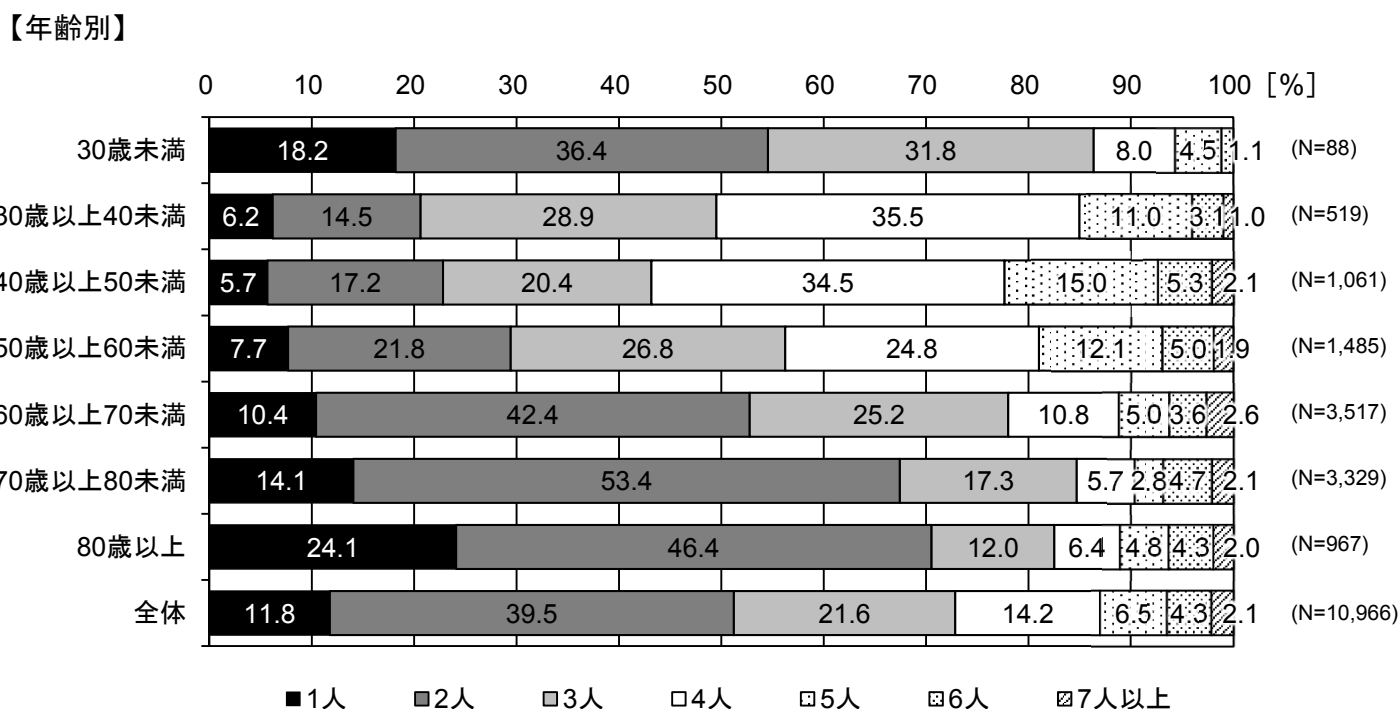
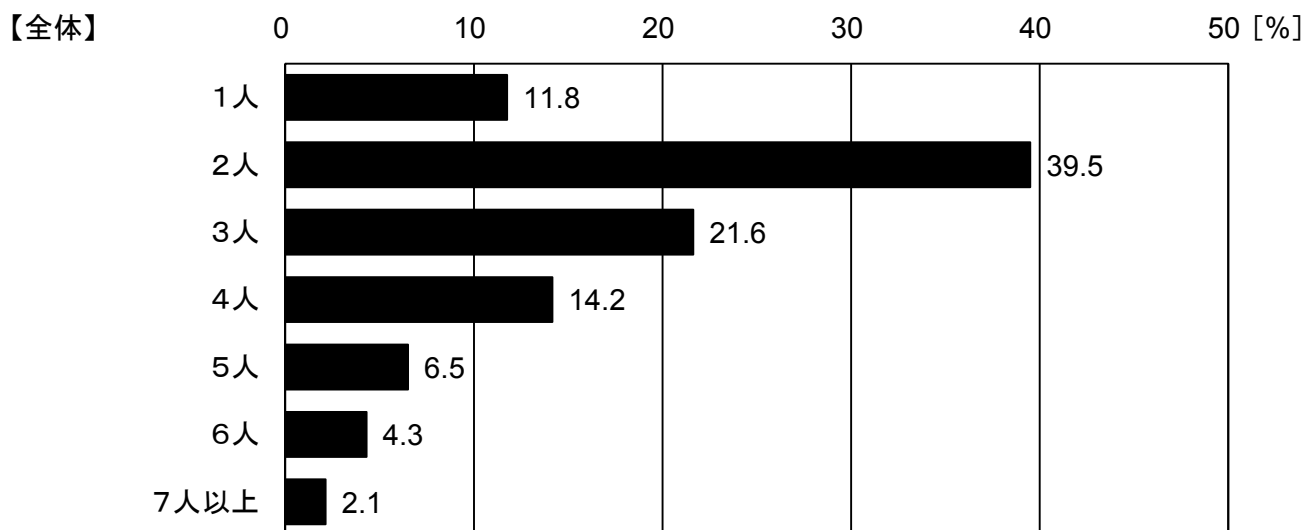
	度数	構成比
会社員・会社役員(公務員、団体職員を含む)	3,753	34.4
自営業主・家族従業者(農林漁業・商工など、作家などの自由業を含む)	1,340	12.3
労働者派遣事業所の派遣社員	58	0.5
パート・アルバイト	808	7.4
無職	4,421	40.5
その他	541	5.0
計	10,921	100.0
無効票/無回答	389	
合計	11,310	

その他	度数	構成比
年金	396	88.8
シルバー人材センター	15	3.4
不動産収入	14	3.1
僧侶	8	1.8
嘱託職員	6	1.3
宗教団体	2	0.4
障害年金	2	0.4
非常勤職員	2	0.4
神職	1	0.2
計	446	100.0
無効票/無回答	95	
合計	541	

問1 あなたの年齢、性別、職業、ご家族の人数をそれぞれお答えください。

④あなたを含めた同居家族の人数(数字をご記入ください)…………… () 人で暮らしている

	度数	構成比
1人	1,296	11.8
2人	4,353	39.5
3人	2,384	21.6
4人	1,561	14.2
5人	717	6.5
6人	475	4.3
7人以上	235	2.1
計	11,021	100.0
無効票/無回答	289	
合計	11,310	

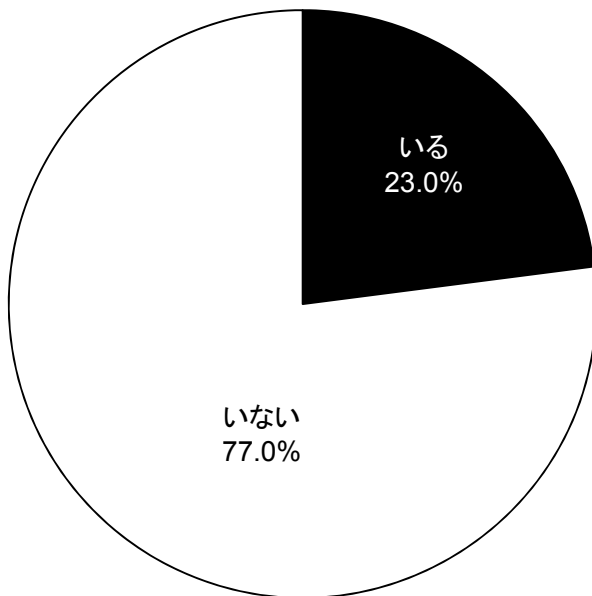


問1 あなたの年齢、性別、職業、ご家族の人数をそれぞれお答えください。

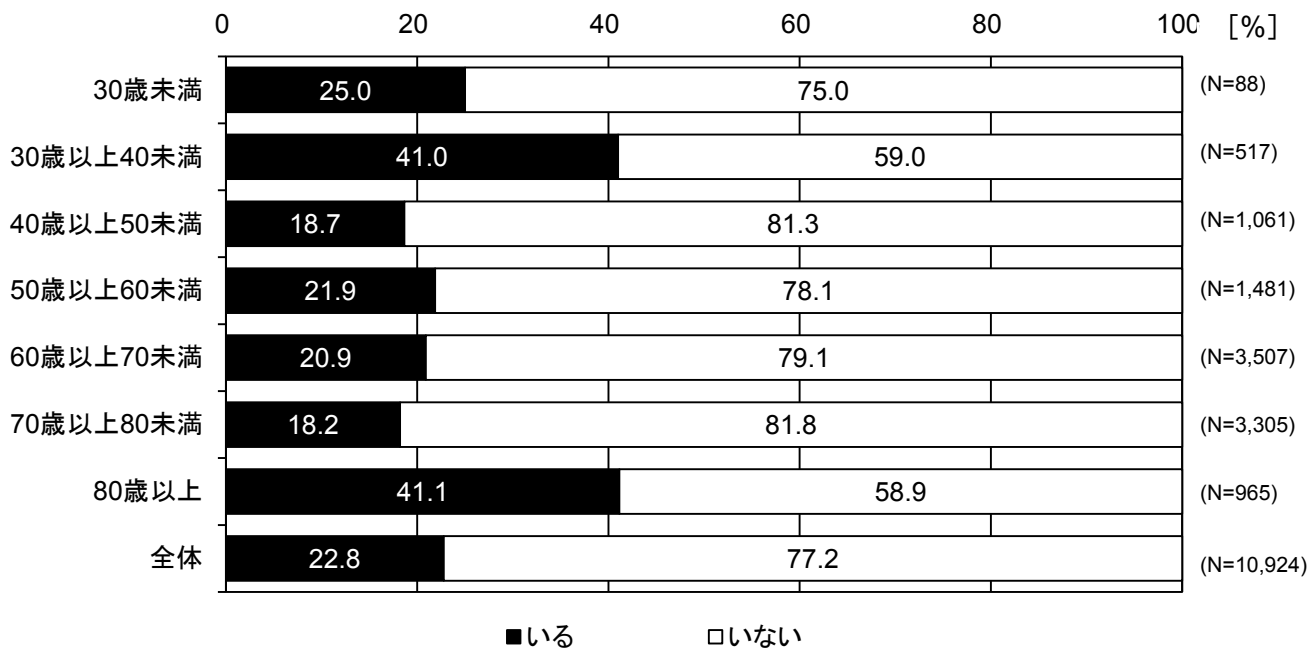
⑤ご自身を含め、ご家族に避難に際して支援が必要な方はいらっしゃいますか？ ……(1.いる 2.いない)

	度数	構成比
いる	2,522	23.0
いない	8,464	77.0
計	10,986	100.0
無効票/無回答	324	
合計	11,310	

【全体】



【年齢別】



問1 あなたの年齢、性別、職業、ご家族の人数をそれぞれお答えください。

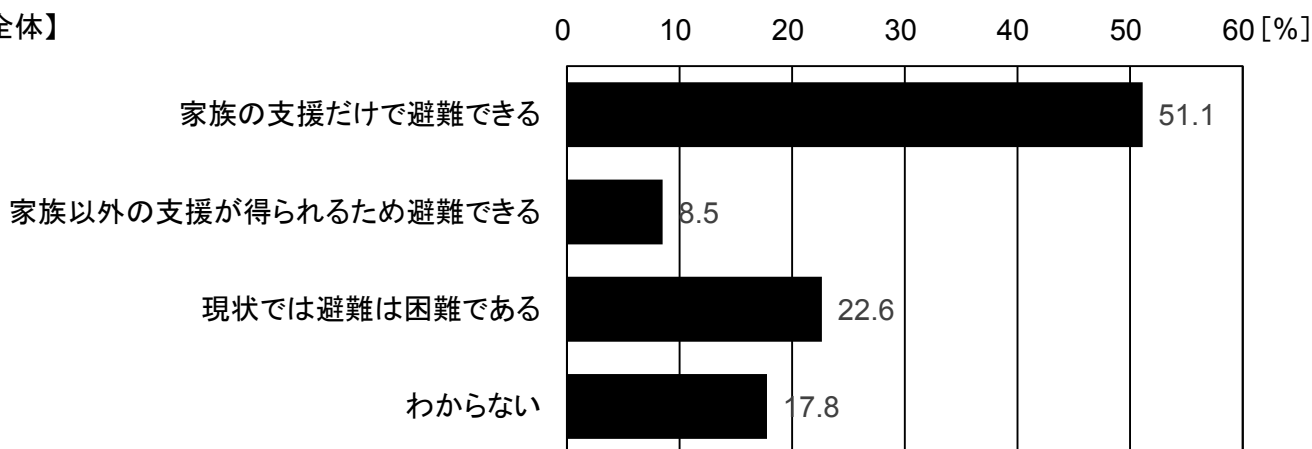
⑤ご自身を含め、ご家族に避難に際して支援が必要な方はいらっしゃいますか？ ……（1.いる 2.いない）

※⑤で「1.いる」と回答した方にお聞きます。

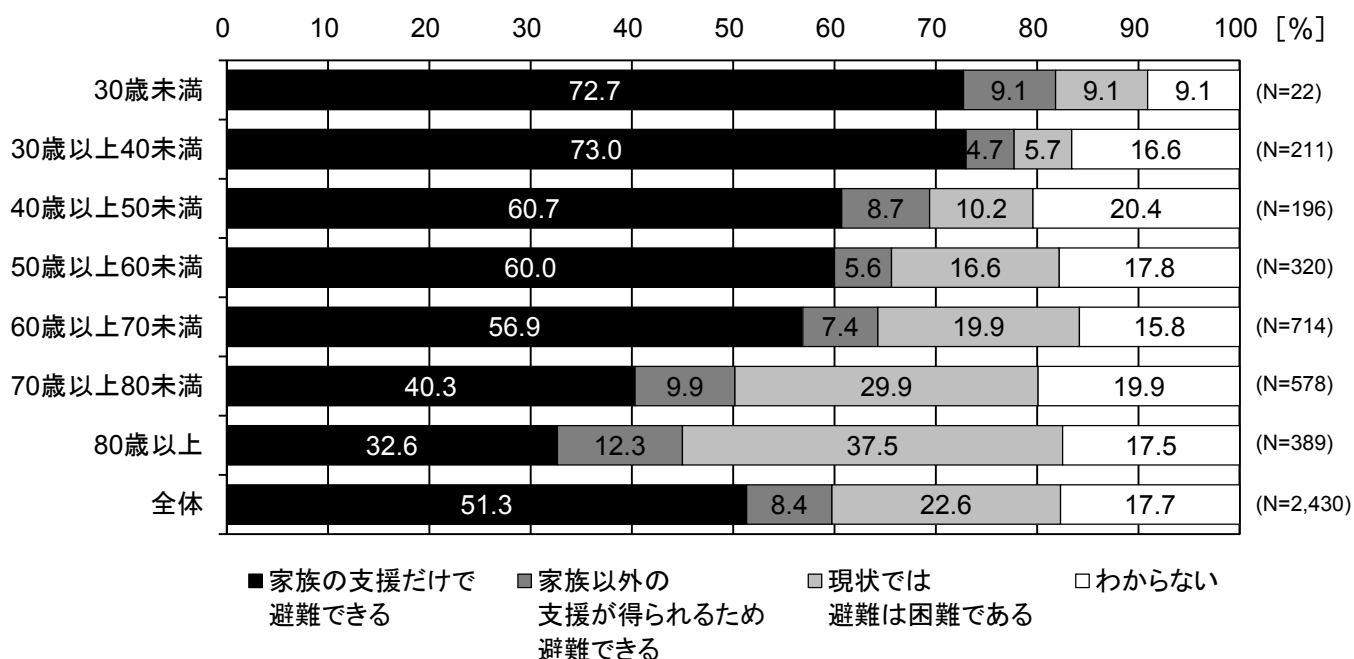
災害時において、避難に際して支援が必要な方を避難させることができますか？1つに○をつけてください。

	度数	構成比
家族の支援だけで避難できる	1,258	51.1
家族以外の支援が得られるため避難できる	209	8.5
現状では避難は困難である	557	22.6
わからない	437	17.8
計	2,461	100.0
無効票/無回答	61	
合計	2,522	

【全体】



【年齢別】



問2 あなたのお住まいについてお答えください。

(1)あなたのお住まいの郵便番号、または地区名のどちらかをご記入ください。

桑名市(揖斐川以西)

	度数	構成比		度数	構成比		度数	構成比
上之輪新田	8	0.4	西鍋屋町	13	0.7	枇杷島台	3	0.2
福島	75	3.9	東矢田町	6	0.3	北川原台	2	0.1
東太一丸	2	0.1	西矢田町	6	0.3	深谷町	17	0.9
太一丸	13	0.7	三ツ矢橋	9	0.5	東汰上	12	0.6
今北町	5	0.3	千代田町	5	0.3	西汰上	4	0.2
参宮通	20	1.0	寿町	12	0.6	下深谷部	54	2.8
蓮見町	19	1.0	常盤町	18	0.9	上深谷部	20	1.0
桑名	58	3.0	京橋町	3	0.2	東方	140	7.2
船馬町	7	0.4	新築町	12	0.6	松並町	1	0.1
春日町	2	0.1	大央町	7	0.4	汐見町	1	0.1
宝殿町	3	0.2	北鍋屋町	1	0.1	矢田	79	4.1
三崎通	3	0.2	掛樋	4	0.2	馬道	10	0.5
殿町	3	0.2	中央町	54	2.8	明正町	5	0.3
相生町	1	0.1	新矢田	19	1.0	繁松新田	1	0.1
今片町	5	0.3	駅元町	11	0.6	上野	40	2.1
今中町	4	0.2	堤原	10	0.5	霞町	9	0.5
清水町	4	0.2	南寺町	9	0.5	立花町	18	0.9
川口町	4	0.2	三栄町	9	0.5	神楽町	5	0.3
本町	9	0.5	八間通	8	0.4	益生町	5	0.3
北魚町	2	0.1	末広町	28	1.4	新地	12	0.6
風呂町	1	0.1	桑栄町	11	0.6	福江町	8	0.4
宮町	3	0.2	有楽町	13	0.7	大福	31	1.6
福島新町	4	0.2	片町	1	0.1	本願寺	16	0.8
三之丸	25	1.3	宮通	3	0.2	江場	115	5.9
吉之丸	16	0.8	職人町	5	0.3	小泉	25	1.3
赤須賀	34	1.7	油町	4	0.2	和泉	60	3.1
地蔵	20	1.0	紺屋町	6	0.3	安永	85	4.4
東野	14	0.7	入江葭町	5	0.3	小貝須	39	2.0
伊賀町	17	0.9	吉津屋町	8	0.4	立田町	12	0.6
元赤須賀	16	0.8	南魚町	7	0.4	太平町	3	0.2
内堀	11	0.6	田町	4	0.2	福岡町	8	0.4
京町	2	0.1	多度町香取	52	2.7	福地	12	0.6
外堀	10	0.5	多度町戸津	27	1.4	城南萱町	7	0.4
柳原	17	0.9	多度町肱江	9	0.5	福江	5	0.3
新屋敷	26	1.3	多度町小山	6	0.3	大貝須	16	0.8
萱町	5	0.3	多度町平古	9	0.5	希望ヶ丘	4	0.2
伝馬町	6	0.3	多度町福永	19	1.0	蓮花寺	1	0.1
一色町	11	0.6	多度町上之郷	10	0.5	播磨	4	0.2
鍛冶町	7	0.4	多度町中須	13	0.7	新西方	1	0.1
新町	10	0.5	多度町南之郷	9	0.5	神成町	1	0.1
八幡町	9	0.5	多度町大鳥居	13	0.7	松ノ木	1	0.1
矢田磧	15	0.8	多度町下野代	24	1.2	大仲新田	1	0.1
相川町	7	0.4	今島	11	0.6	計	1,946	100.0
東鍋屋町	5	0.3	川崎町	2	0.1	無効票/無回答	45	
						合計	1,991	

問2 あなたのお住まいについてお答えください。

(1)あなたのお住まいの郵便番号、または地区名のどちらかをご記入ください。

桑名市(長島町)

	度数	構成比
新所	2	0.3
西川	13	2.0
中川	5	0.8
高座	10	1.5
千倉	11	1.7
下坂手	11	1.7
上坂手	2	0.3
杉江	4	0.6
松之木	6	0.9
小島	28	4.3
大倉	77	11.8
押付	70	10.8
長島下町	8	1.2
長島中町	9	1.4
東殿名	6	0.9
松ヶ島	68	10.5
鎌ヶ地	4	0.6
葭ヶ須	18	2.8
源部外面	5	0.8
又木	40	6.2
殿名	16	2.5
又木市街	2	0.3
赤地	6	0.9
福豊	7	1.1
横満蔵	12	1.8
松蔭	10	1.5
白鷄	10	1.5
福吉	51	7.8
間々	12	1.8
出口	48	7.4
西外面	45	6.9
駒江	6	0.9
大島	11	1.7
十日外面	6	0.9
平方	9	1.4
北殿名	2	0.3
計	650	100.0
無効票/無回答	4	
合計	654	

問2 あなたのお住まいについてお答えください。

(1)あなたのお住まいの郵便番号、または地区名のどちらかをご記入ください。

木曾岬町

	度数	構成比
加路戸	13	7.0
見入	21	11.2
和泉	7	3.7
小和泉	1	0.5
小林	4	2.1
外平喜	2	1.1
西対海地	3	1.6
近江島	3	1.6
栄	27	14.4
中和泉	8	4.3
富田子	23	12.3
三崎	8	4.3
白鷺	23	12.3
源緑輪中	18	9.6
雁ヶ地	9	4.8
田代	8	4.3
新加路戸	5	2.7
見入流作	3	1.6
和富	1	0.5
計	187	100.0
無効票/無回答	1	
合計	188	

問2 あなたのお住まいについてお答えください。

(1)あなたのお住まいの郵便番号、または地区名のどちらかをご記入ください。

海津市(海津町・平田町)

	度数	構成比		度数	構成比
平田町須賀	2	0.3	海津町外浜	7	1.1
平田町勝賀	12	2.0	海津町森下	3	0.5
平田町野寺	18	2.9	海津町古中島	4	0.7
平田町幡長	5	0.8	海津町金廻	9	1.5
平田町者結	5	0.8	海津町油島	6	1.0
平田町蛇池	17	2.8	海津町万寿新田	6	1.0
平田町岡	5	0.8	海津町七右衛門新田	1	0.2
平田町仏師川	6	1.0	海津町福江	35	5.7
平田町三郷	14	2.3	海津町稲山	5	0.8
平田町高田	14	2.3	海津町宮地	2	0.3
平田町西島	22	3.6	海津町本阿弥新田	7	1.1
平田町今尾	64	10.4	海津町沼新田	15	2.4
平田町土倉	6	1.0	海津町江東	3	0.5
平田町脇野	7	1.1	海津町帆引新田	13	2.1
南濃町羽沢	1	0.2	海津町安田	5	0.8
南濃町松山	1	0.2	海津町安田新田	4	0.7
海津町松木	11	1.8	海津町内記	3	0.5
海津町瀬古	1	0.2	海津町札野	22	3.6
海津町神桐	5	0.8	海津町深浜	6	1.0
海津町成戸	10	1.6	海津町五町	5	0.8
海津町福一色	8	1.3	海津町萱野	5	0.8
海津町田中	6	1.0	海津町東小島	4	0.7
海津町鹿野	17	2.8	海津町西小島	8	1.3
海津町秋江	6	1.0	海津町平原	36	5.9
海津町大和田	12	2.0	海津町馬目	26	4.2
海津町駒ヶ江	8	1.3	海津町高須町	53	8.6
海津町長瀬	1	0.2	海津町高須	7	1.1
海津町日原	3	0.5	海津町福岡	10	1.6
海津町長久保	3	0.5	計	613	100.0
海津町立野	9	1.5	無効票/無回答	23	
海津町草場	4	0.7	合計	636	

問2 あなたのお住まいについてお答えください。

(1)あなたのお住まいの郵便番号、または地区名のどちらかをご記入ください。

海津市(南濃町)

	度数	構成比
南濃町津屋	44	8.4
南濃町志津新田	4	0.8
南濃町志津	27	5.2
南濃町駒野新田	4	0.8
南濃町戸田	6	1.1
南濃町徳田	4	0.8
南濃町庭田	7	1.3
南濃町駒野	67	12.8
南濃町奥条	26	5.0
南濃町羽沢	27	5.2
南濃町上野河戸	16	3.1
南濃町山崎	31	5.9
南濃町安江	24	4.6
南濃町太田	31	5.9
南濃町田鶴	67	12.8
南濃町境	46	8.8
南濃町松山	53	10.1
南濃町吉田	39	7.5
計	523	100.0
無効票/無回答	19	
合計	542	

問2 あなたのお住まいについてお答えください。

(1)あなたのお住まいの郵便番号、または地区名のどちらかをご記入ください。

愛西市

	度数	構成比		度数	構成比
佐屋町	77	3.6	諸桑町	42	2.0
須依町	126	6.0	持中町	12	0.6
内佐屋町	23	1.1	南河田町	9	0.4
柚木町	39	1.8	北河田町	19	0.9
北一色町	100	4.7	小津町	27	1.3
日置町	59	2.8	諏訪町	63	3.0
稲葉町	35	1.7	根高町	22	1.0
金棒町	18	0.9	見越町	14	0.7
落合町	14	0.7	町方町	152	7.2
西保町	90	4.3	草平町	66	3.1
東保町	33	1.6	鷹場町	5	0.2
西條町	29	1.4	大野山町	18	0.9
東條町	22	1.0	湊高町	56	2.6
本部田町	23	1.1	西川端町	34	1.6
大井町	162	7.7	二子町柳原	2	0.1
大野町	60	2.8	上東川町	9	0.4
鰯江町	29	1.4	下東川町	9	0.4
善太新田町	40	1.9	鵜多須町	18	0.9
早尾町	58	2.7	二子町小判山	7	0.3
葛木町	6	0.3	二子町上丸島	4	0.2
戸倉町	4	0.2	二子町丸島	15	0.7
新右工門新田町	4	0.2	二子町新田	7	0.3
下一色町	5	0.2	二子町定納	4	0.2
四会町	7	0.3	川北町	8	0.4
宮地町	13	0.6	二子町松原	6	0.3
石田町	7	0.3	藤ヶ瀬町	12	0.6
後江町	1	0.0	給父町	4	0.2
雀ヶ森町	13	0.6	高畑町	5	0.2
山路町	43	2.0	江西町	20	0.9
森川町	32	1.5	元赤目町	2	0.1
小茂井町	19	0.9	赤目町	20	0.9
三和町	8	0.4	立石町	4	0.2
立田町	25	1.2	下大牧町	5	0.2
福原新田町	2	0.1	塩田町	6	0.3
勝幡町	140	6.6			
佐折町	18	0.9			
千引町	11	0.5			
古瀬町	13	0.6			
			計	2,114	100.0
			無効票/無回答	27	
			合計	2,141	

問2 あなたのお住まいについてお答えください。

(1)あなたのお住まいの郵便番号、または地区名のどちらかをご記入ください。

弥富市

	度数	構成比		度数	構成比
六條町	11	0.7	鰯浦町気開	32	2.0
五斗山	19	1.2	平島町喜右味名	33	2.1
鳥ヶ地	13	0.8	鰯浦町西前新田	14	0.9
梶場	15	1.0	鰯浦町南前新田	32	2.0
神戸	14	0.9	鰯浦町中六	34	2.2
鍋平	17	1.1	平島町	107	6.8
三百島	6	0.4	平島中	19	1.2
馬ヶ地	14	0.9	平島西	1	0.1
子宝	16	1.0	平島東	35	2.2
坂中地	9	0.6	鎌島	37	2.4
鮫ヶ地	17	1.1	森津	15	1.0
上押萩	2	0.1	川原欠	1	0.1
下押萩	5	0.3	中山町	16	1.0
海屋	4	0.3	芝井	15	1.0
亀ヶ地	5	0.3	松名	10	0.6
東蜆	13	0.8	寛延	9	0.6
四郎兵衛	10	0.6	間崎	7	0.4
西蜆	9	0.6	稲元	6	0.4
竹田	25	1.6	三好	1	0.1
西中地町	39	2.5	加稲	6	0.4
東中地	22	1.4	稲吉	2	0.1
前ヶ平	46	2.9	狐地	10	0.6
又八	21	1.3	稲荷	2	0.1
楽平	2	0.1	三稲	6	0.4
佐古木	120	7.7	境町	4	0.3
鎌倉町	16	1.0	稲荷崎	4	0.3
荷之上町	81	5.2	中原	1	0.1
五之三町	56	3.6	富島	6	0.4
川平	2	0.1	操出	16	1.0
五明	66	4.2	大谷	7	0.4
海老江	2	0.1	東末広	13	0.8
小島町	21	1.3	西末広	7	0.4
前ヶ須町	121	7.7	鍋田町	11	0.7
五之三川平	22	1.4	計	1,567	100.0
鰯浦町	108	6.9	無効票/無回答	32	
鰯浦町下六	40	2.6	合計	1,599	
鰯浦町上六	39	2.5			

問2 あなたのお住まいについてお答えください。

(1)あなたのお住まいの郵便番号、または地区名のどちらかをご記入ください。

津島市

	度数	構成比		度数	構成比		度数	構成比
青塚町	49	2.4	立込町	47	2.3	皆戸町	1	0.0
牧野町	9	0.4	東柳原町	21	1.0	大政町	1	0.0
寺野町	20	1.0	柳原町	27	1.3	明天町	6	0.3
蛭間町	68	3.4	西柳原町	7	0.3	藤川町	3	0.1
神守町	107	5.3	藤里町	24	1.2	横町	1	0.0
大木町	19	0.9	新開町	28	1.4	舟戸町	8	0.4
光正寺町	4	0.2	藤浪町	19	0.9	薬師町	4	0.2
宇治町	76	3.7	錦町	3	0.1	永楽町	17	0.8
葉苅町	42	2.1	今市場町	13	0.6	東中地町	19	0.9
義原町	35	1.7	弥生町	2	0.1	中地町	19	0.9
大坪町	11	0.5	本町	18	0.9	大慶寺町	9	0.4
神尾町	12	0.6	池麩町	2	0.1	西御堂町	6	0.3
金柳町	28	1.4	天王通	23	1.1	神明町	2	0.1
高台寺町	14	0.7	宝町	5	0.2	祢宜町	6	0.3
白浜町	17	0.8	昭和町	16	0.8	宮川町	35	1.7
百町	50	2.5	喜楽町	12	0.6	老松町	18	0.9
牛田町	20	1.0	兼平町	17	0.8	江東町	53	2.6
百島町	51	2.5	片岡町	2	0.1	瑠璃小路町	19	0.9
椿市町	1	0.0	良王町	13	0.6	南門前町	21	1.0
越津町	44	2.2	米之座町	8	0.4	城山町	17	0.8
鹿伏兎町	82	4.0	米町	4	0.2	上之町	4	0.2
半頭町	11	0.5	北町	7	0.3	中之町	12	0.6
中一色町	58	2.9	松原町	4	0.2	馬場町	2	0.1
唐臼町	74	3.6	又吉町	23	1.1	大和町	10	0.5
新開	22	1.1	城之越町	7	0.3	江川町	7	0.3
下切町	14	0.7	高屋敷町	3	0.1	申塚町	4	0.2
埋田町	20	1.0	上河原町	1	0.0	河原町	8	0.4
深坪町	2	0.1	金町	4	0.2	上新田町	8	0.4
杵前町	8	0.4	橋詰町	15	0.7	松ヶ下町	3	0.1
元寺町	5	0.2	片町	15	0.7	江西町	16	0.8
東愛宕町	11	0.5	浦方町	5	0.2	下新田町	12	0.6
愛宕町	80	3.9	池須町	4	0.2	大縄町	15	0.7
西愛宕町	34	1.7	寿町	4	0.2	河田町	3	0.1
橘町	52	2.6	瑞穂町	6	0.3	計	2,028	100.0
高畑町	7	0.3	東洋町	3	0.1	無効票/無回答	35	
寺前町	9	0.4	常盤町	14	0.7	合計	2,063	
古川	33	1.6	南本町	34	1.7			

問2 あなたのお住まいについてお答えください。

(1)あなたのお住まいの郵便番号、または地区名のどちらかをご記入ください。

蟹江町

	度数	構成比
宝	92	6.9
須成	161	12.1
今	99	7.4
蟹江本町	17	1.3
本町	140	10.5
蟹江新町	14	1.1
須成西	15	1.1
今西	47	3.5
桜	29	2.2
城	101	7.6
南	22	1.7
新千秋	22	1.7
蟹江新田	92	6.9
緑	22	1.7
旭	18	1.4
泉	3	0.2
舟入	63	4.7
学戸	66	5.0
北新田	8	0.6
西之森	85	6.4
平安	13	1.0
錦	22	1.7
源氏	24	1.8
八幡	18	1.4
富吉	140	10.5
計	1,333	100.0
無効票/無回答	15	
合計	1,348	

問2 あなたのお住まいについてお答えください。

(1)あなたのお住まいの郵便番号、または地区名のどちらかをご記入ください。

飛島村

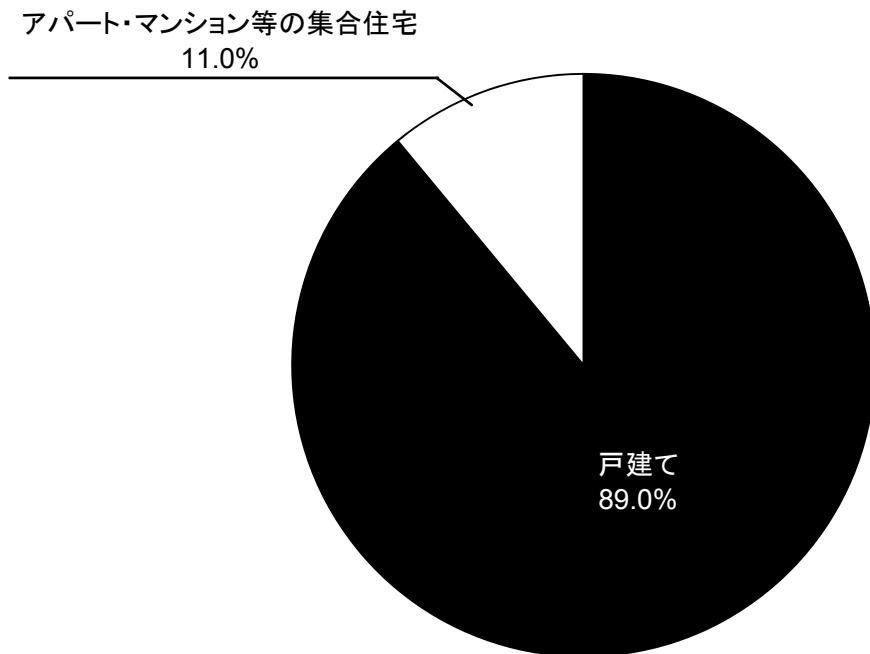
	度数	構成比
服岡	22	15.4
三福	5	3.5
渚	13	9.1
松之郷	12	8.4
梅之郷	5	3.5
竹之郷	14	9.8
飛島新田元起之郷	14	9.8
大宝	27	18.9
政成新田	5	3.5
古政成	9	6.3
新政成	17	11.9
計	143	100.0
無効票/無回答	5	
合計	148	

問2 あなたのお住まいについてお答えください。

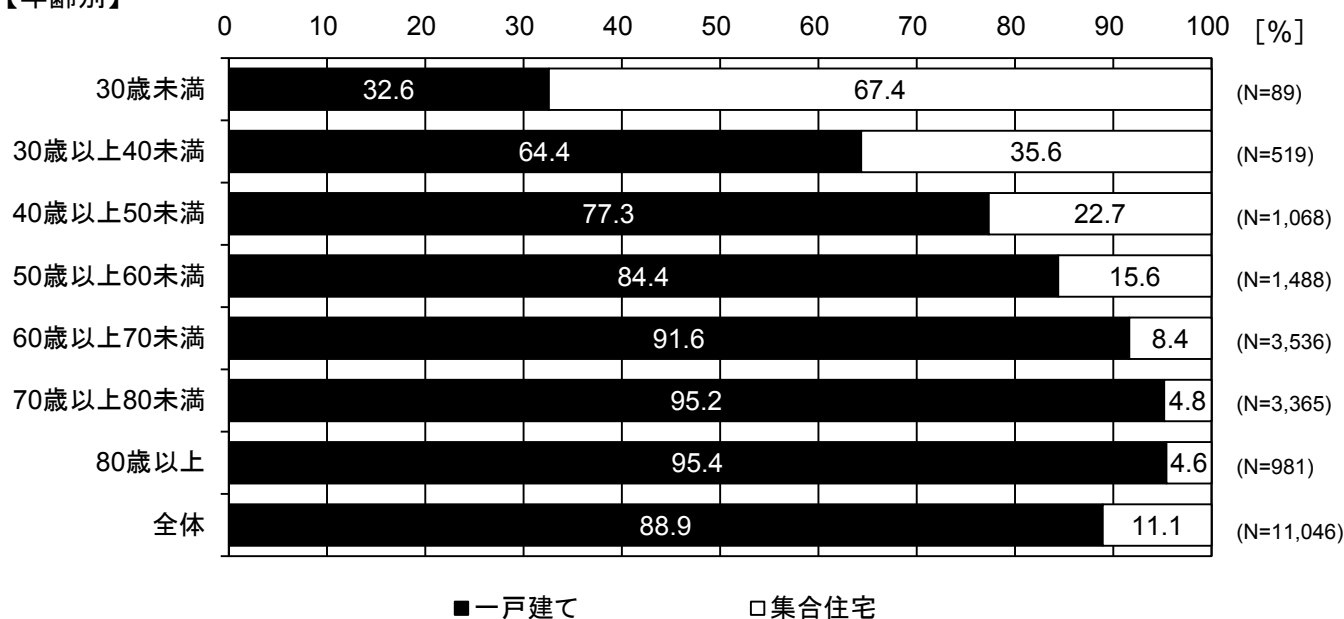
(2)あなたのお住まいの構造として、あてはまる番号1つに○をつけ、集合住宅は()に数字をご記入ください。

	度数	構成比
戸建て	10,012	89.0
アパート・マンション等の集合住宅	1,239	11.0
計	11,251	100.0
無効票/無回答	59	
合計	11,310	

【全体】



【年齢別】

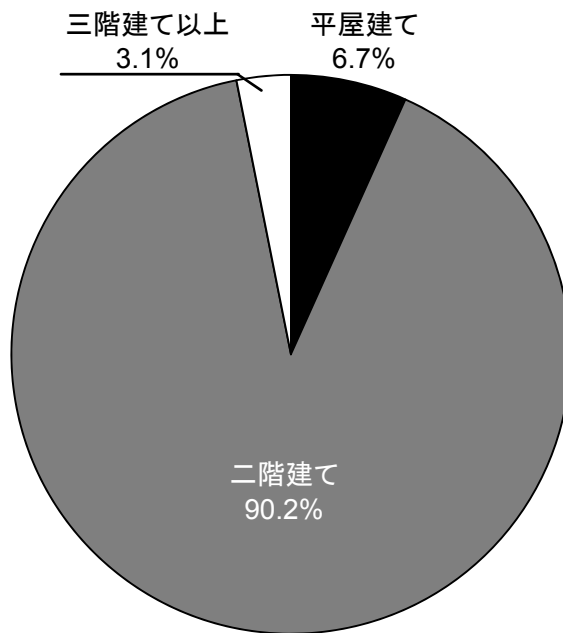


問2 あなたのお住まいについてお答えください。

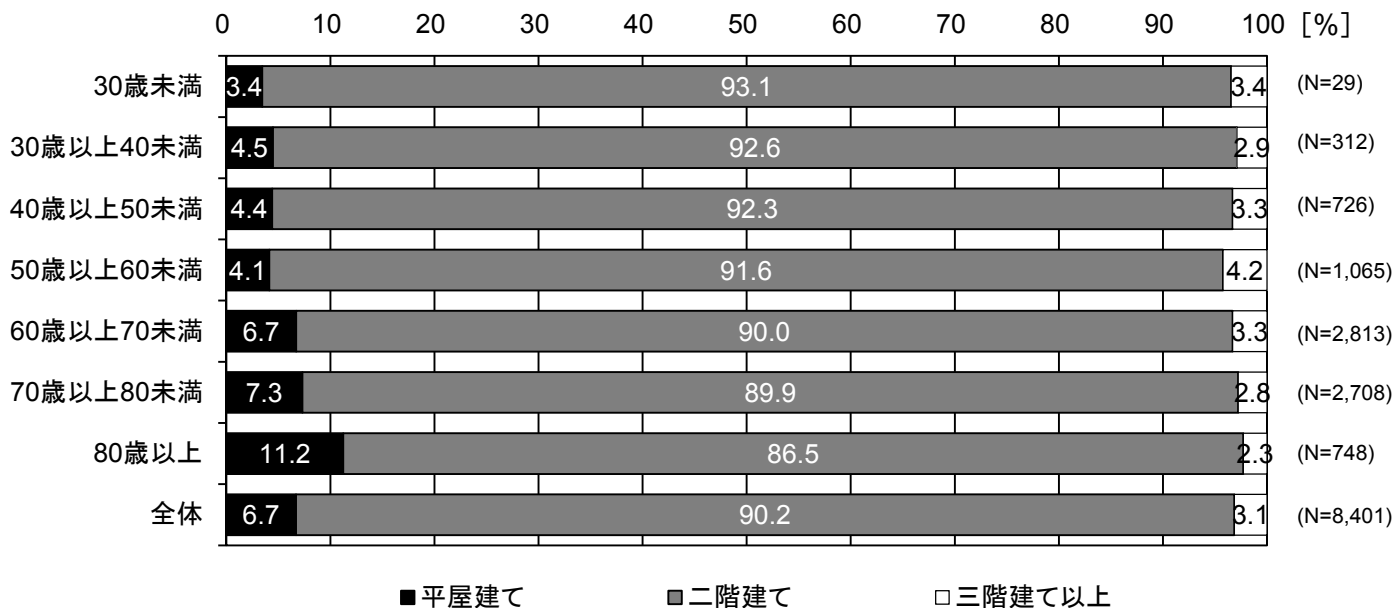
(2)あなたのお住まいの構造として、あてはまる番号1つに○をつけ、集合住宅は()に数字をご記入ください。
 ※問2(1)で「一戸建て」と回答を対象

	度数	構成比
平屋建て	574	6.7
二階建て	7,703	90.2
三階建て以上	267	3.1
計	8,544	100.0
無効票/無回答	1,468	
合計	10,012	

【全体】



【年齢別】



問2 あなたの**お住まい**についてお答えください。

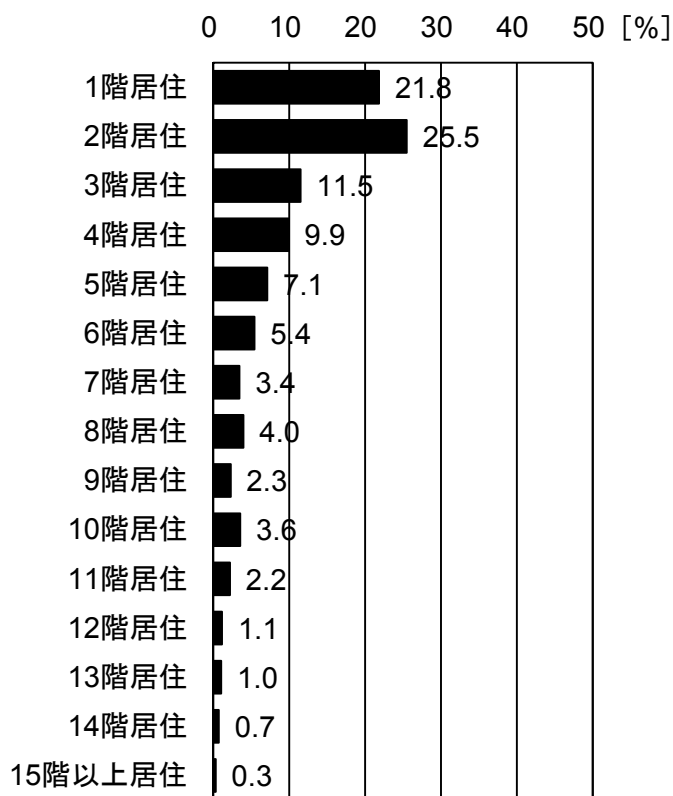
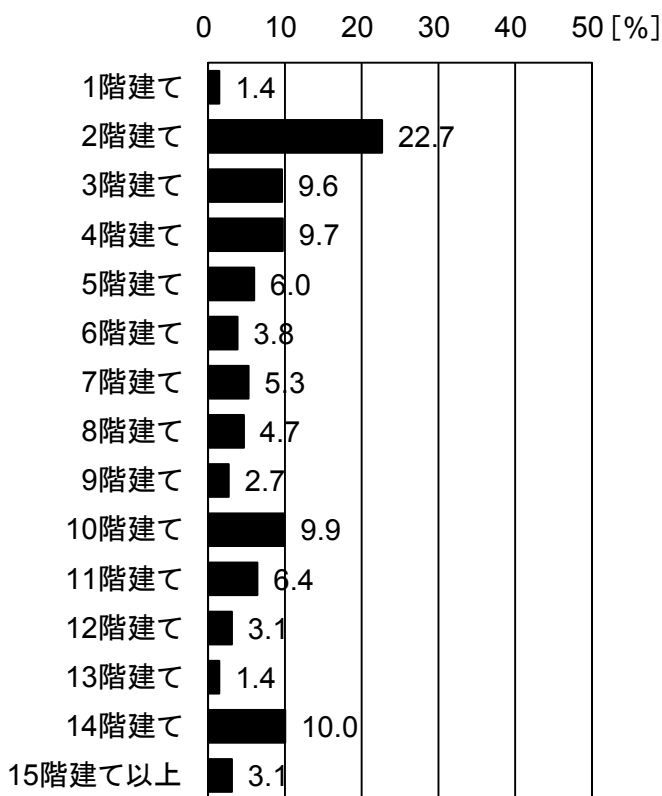
(2)あなたの**お住まいの構造**として、あてはまる番号1つに○をつけ、集合住宅は()に数字をご記入ください。
 ※問2(1)で「集合住宅(アパート・マンション)」と回答を対象

【全体】



	度数	構成比
1階建て	14	1.4
2階建て	219	22.7
3階建て	93	9.6
4階建て	94	9.7
5階建て	58	6.0
6階建て	37	3.8
7階建て	51	5.3
8階建て	45	4.7
9階建て	26	2.7
10階建て	96	9.9
11階建て	62	6.4
12階建て	30	3.1
13階建て	14	1.4
14階建て	97	10.0
15階建て以上	30	3.1
計	966	100.0
無効票/無回答	273	
合計	1,239	

	度数	構成比
1階居住	209	21.8
2階居住	244	25.5
3階居住	110	11.5
4階居住	95	9.9
5階居住	68	7.1
6階居住	52	5.4
7階居住	33	3.4
8階居住	38	4.0
9階居住	22	2.3
10階居住	34	3.6
11階居住	21	2.2
12階居住	11	1.1
13階居住	10	1.0
14階居住	7	0.7
15階以上居住	3	0.3
計	957	100.0
無効票/無回答	282	
合計	1,239	



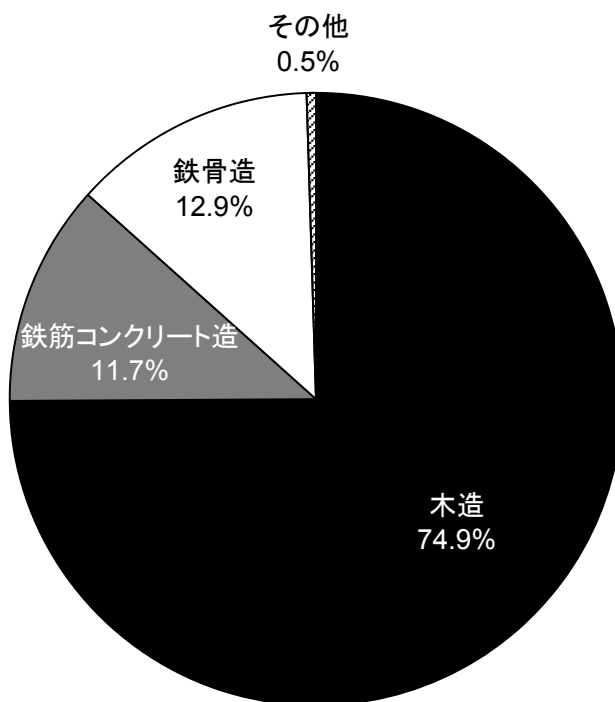
※年齢別のクロス集計は省略

問2 あなたの**お住まい**についてお答えください。

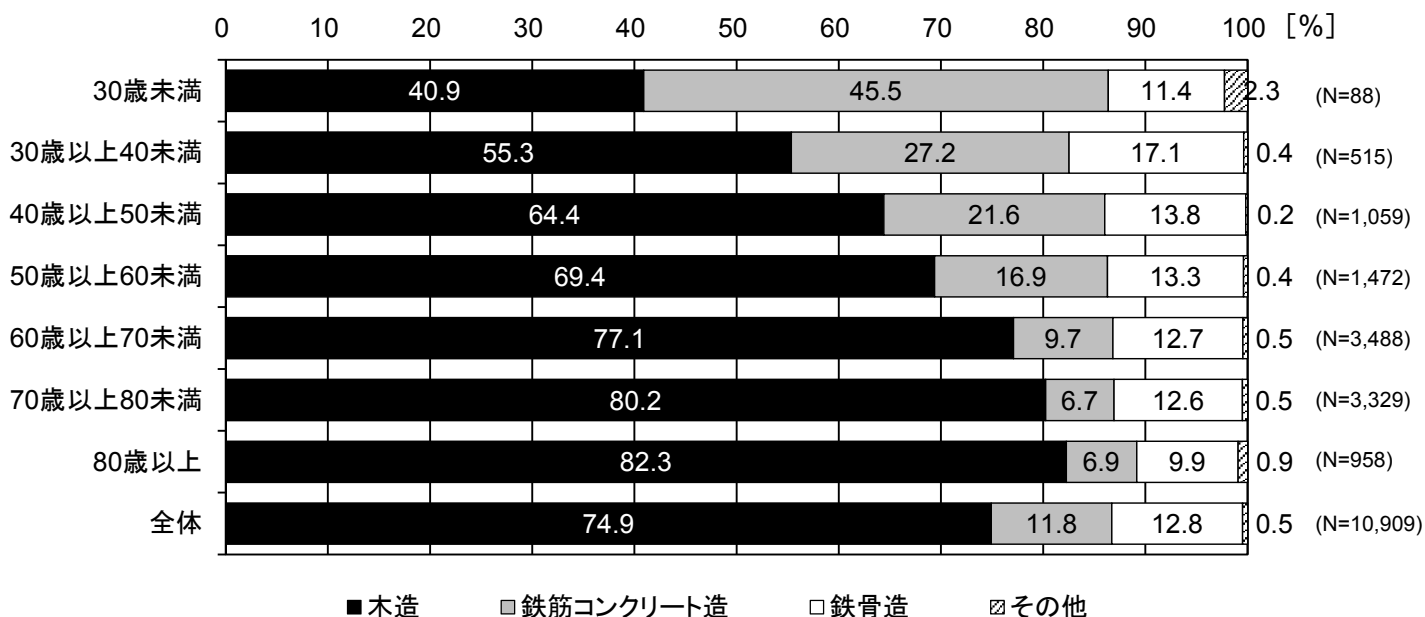
(3)あなたの**お住まい**はどのような**構造**ですか？ あてはまる番号1つに○をつけてください。

	度数	構成比
木造	8,324	74.9
鉄筋コンクリート造	1,303	11.7
鉄骨造	1,432	12.9
その他	54	0.5
計	11,113	100.0
無効票/無回答	197	
合計	11,310	

【全体】



【年齢別】

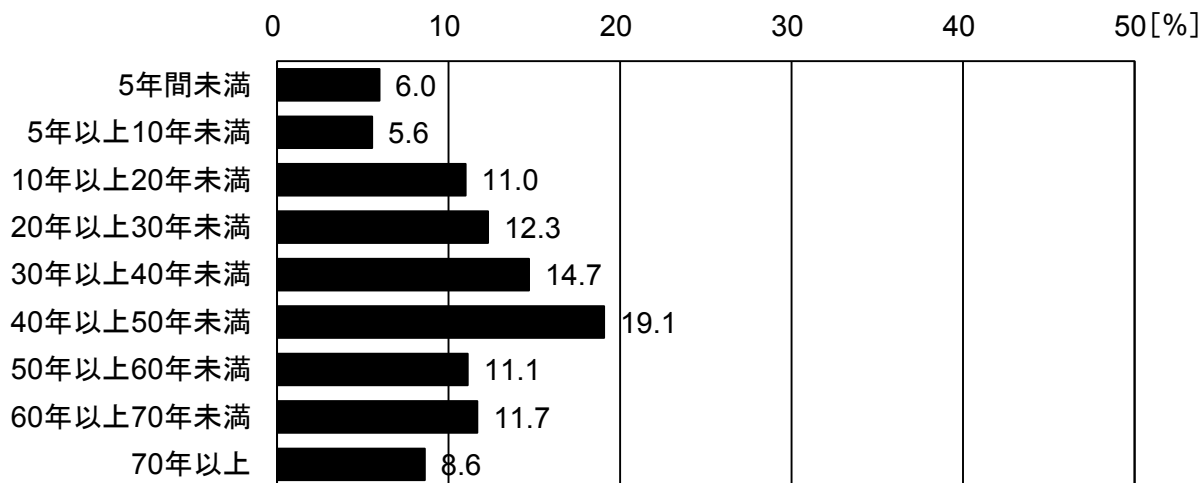


問2 あなたのお住まいについてお答えください。

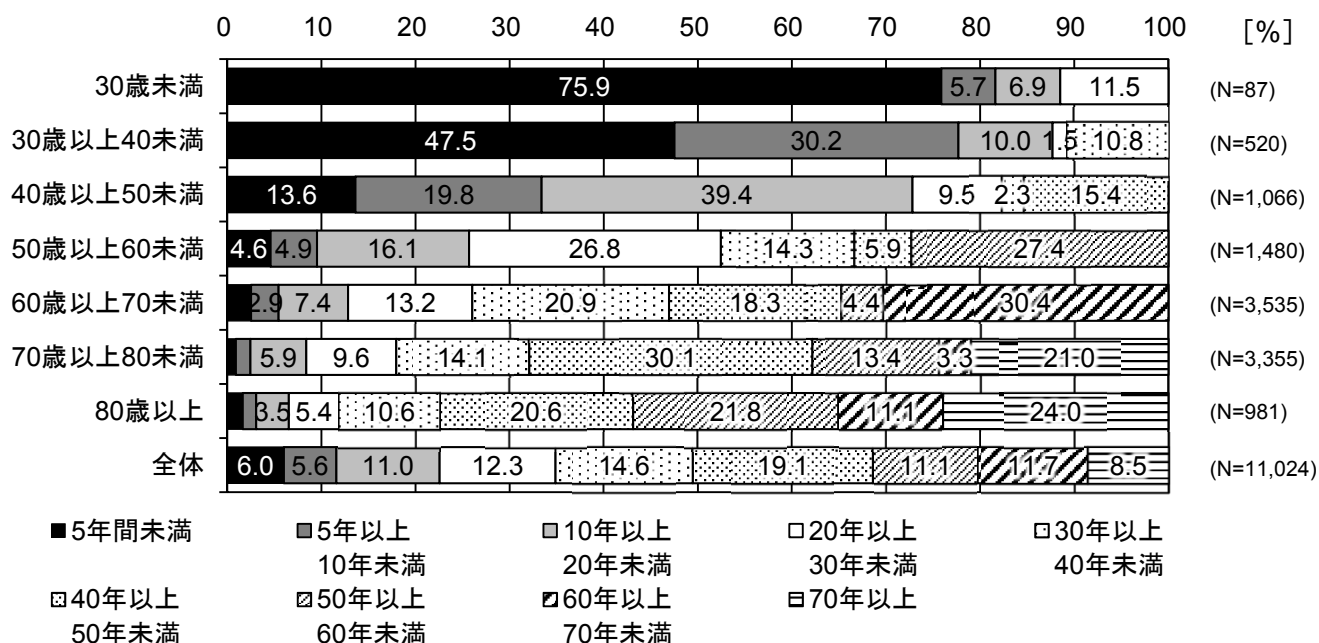
(4)あなたは、お住まいの地区におよそ何年間住んでいますか？ ()に年数をご記入ください

	度数	構成比
5年間未満	671	6.0
5年以上10年未満	623	5.6
10年以上20年未満	1,234	11.0
20年以上30年未満	1,381	12.3
30年以上40年未満	1,649	14.7
40年以上50年未満	2,140	19.1
50年以上60年未満	1,248	11.1
60年以上70年未満	1,311	11.7
70年以上	967	8.6
計	11,224	100.0
無効票/無回答	86	
合計	11,310	

【全体】



【年齢別】

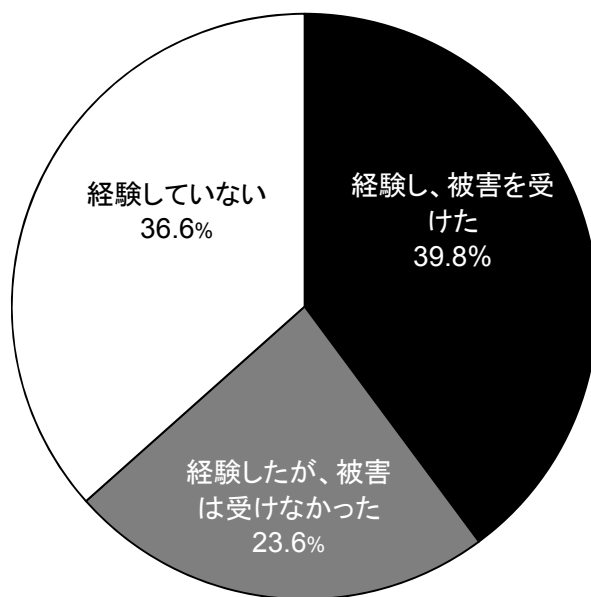


問3 1959年(昭和34年)伊勢湾台風の経験についてお聞きます。

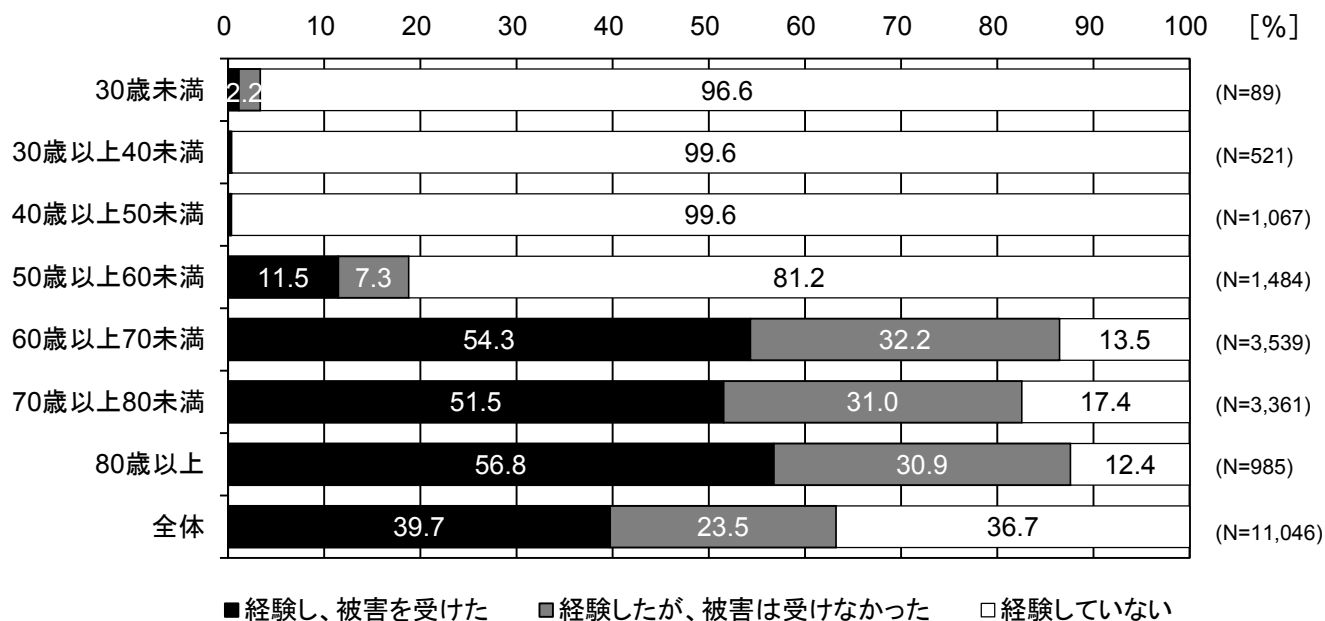
(1)あなたは、伊勢湾台風を経験しましたか？ あてはまる番号1つに○をつけてください。

	度数	構成比
経験し、被害を受けた	4,483	39.8
経験したが、被害は受けなかった	2,652	23.6
経験していない	4,115	36.6
計	11,250	100.0
無効票/無回答	60	
合計	11,310	

【全体】



【年齢別】

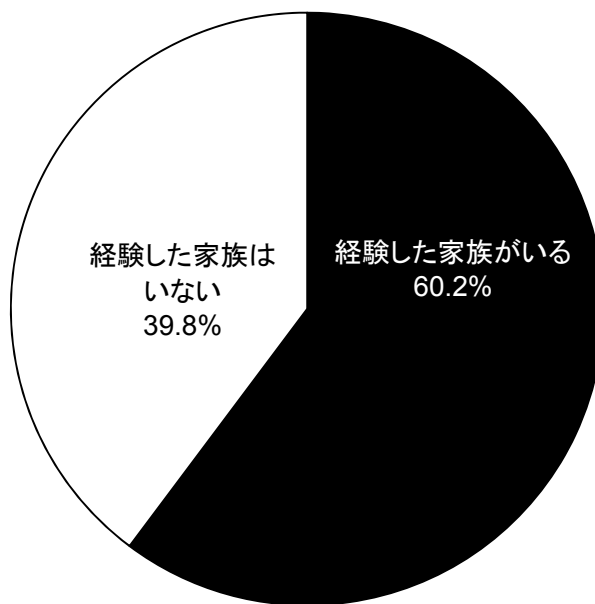


問3 1959年(昭和34年)伊勢湾台風の経験についてお聞きます。

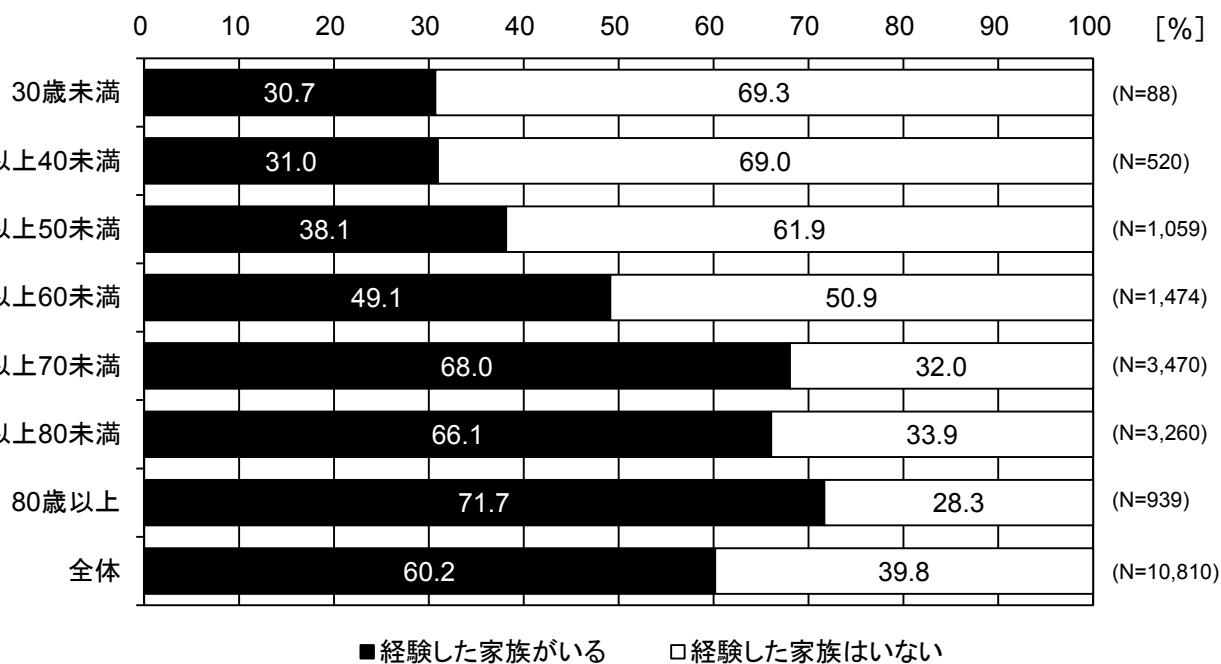
(2)あなたのご家族の中では、伊勢湾台風を経験した方はいますか？ あてはまる番号1つに○をつけてください。

	度数	構成比
経験した家族がいる	6,631	60.2
経験した家族はいない	4,378	39.8
計	11,009	100.0
無効票/無回答	301	
合計	11,310	

【全体】



【年齢別】



**2. 高潮・洪水災害時の避難行動など
についてお聞きします。**

(問4 ~ 問5)

問4

伊勢湾台風またはそれ以上の台風が、お住まいの市町村に被害を及ぼすような経路で襲来した場合を想定して、次の間にお答えください。

はじめに、以下の **状況** をご確認ください



^{*1} 東海ネーデルランド高潮・洪水地域協議会「危機管理行動計画(第三版)」を参照し、状況を設定している。

^{*2} 高潮とは、台風などの影響により海水面が異常に上昇すること。堤防の決壊などにより、はん濫することもある。

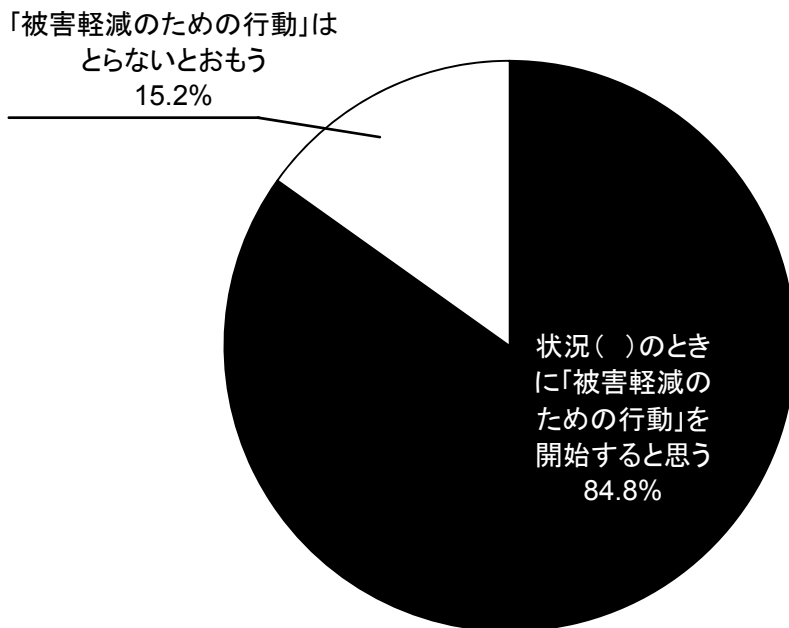
問4

伊勢湾台風またはそれ以上の台風が、お住まいの市町村に被害を及ぼすような経路で襲来した場合を想定して、次の問にお答えください。

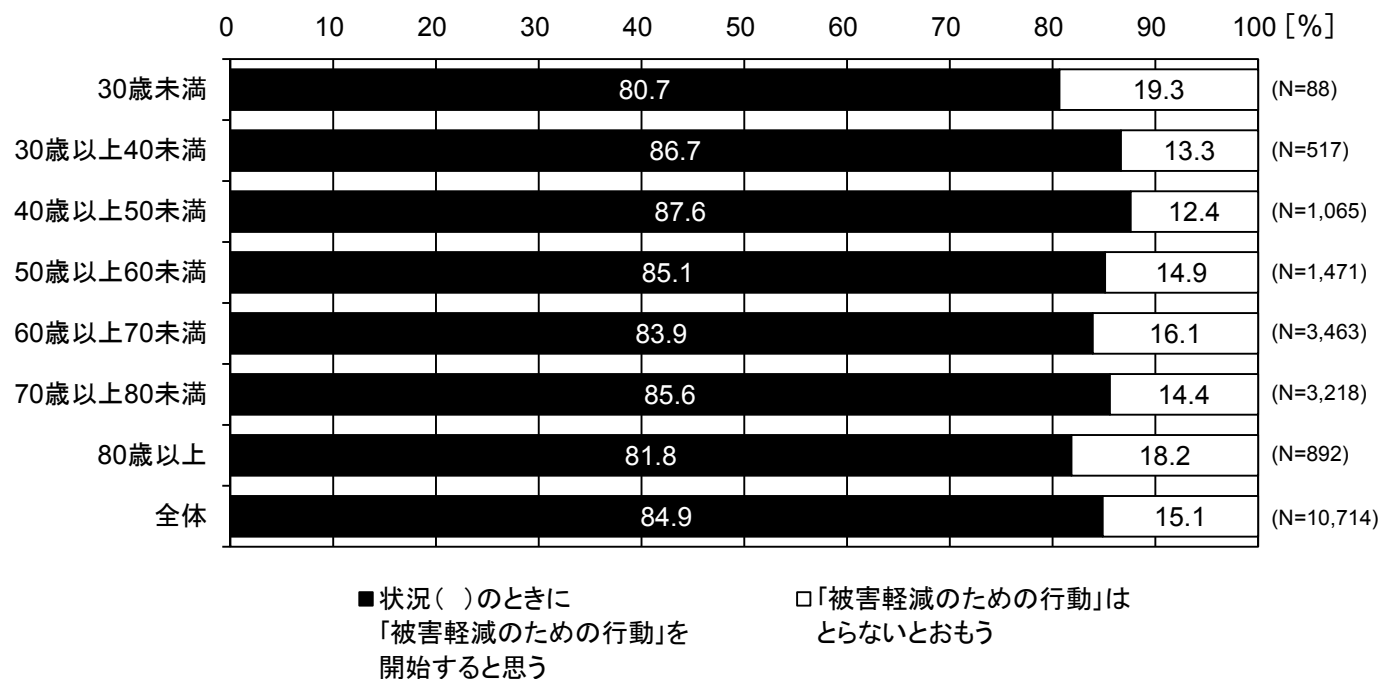
(1)どのような状況のときに「被害軽減のための行動(家屋の補強、家財を2階に上げるなど)」を開始しますか？
 あてはまる番号1つに○をつけ、1に○の場合は上記の【状況1～10】から1つ選び()に数字をご記入ください。

	度数	構成比
状況()のときに「被害軽減のための行動」を開始すると思う	9,263	84.8
「被害軽減のための行動」はとらないとおもう	1,654	15.2
計	10,917	100.0
無効票/無回答	393	
合計	11,310	

【全体】



【年齢別】



問4

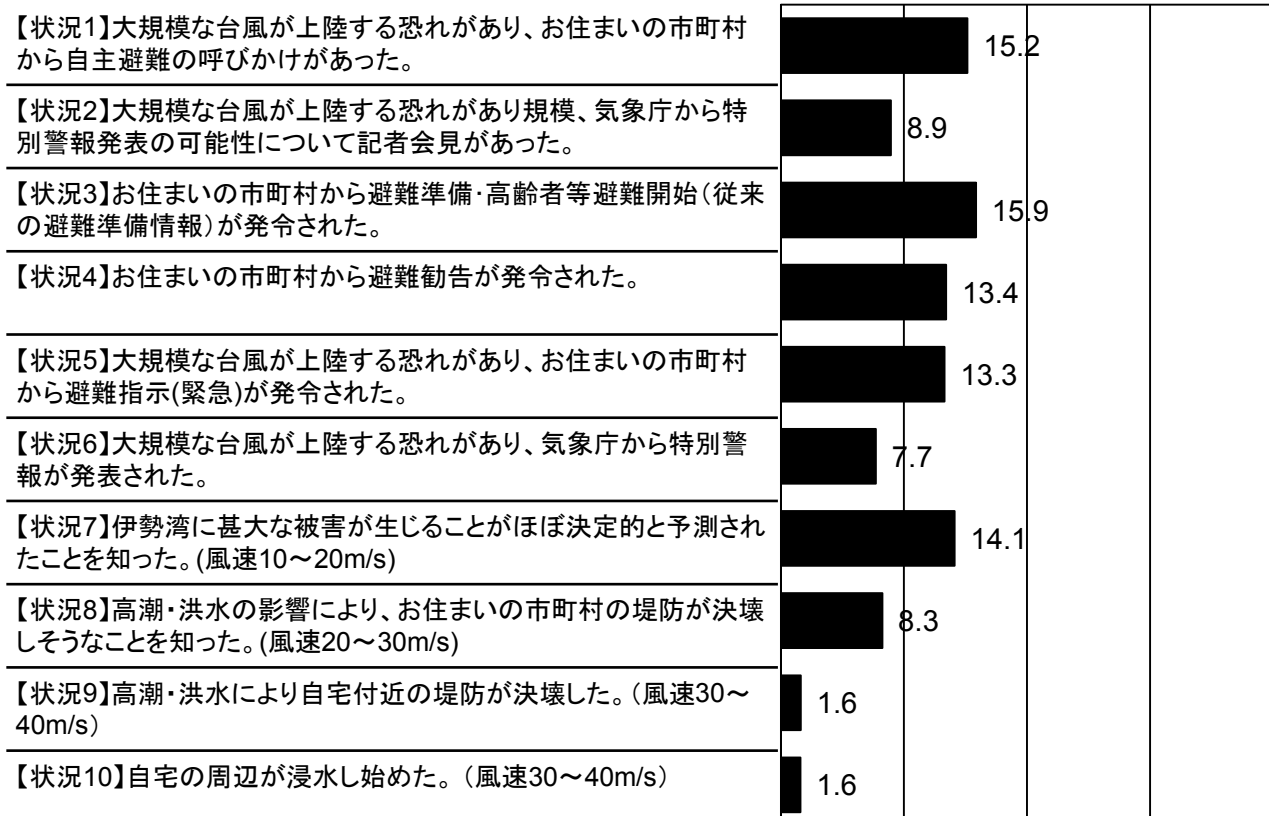
伊勢湾台風またはそれ以上の台風が、お住まいの市町村に被害を及ぼすような経路で襲来した場合を想定して、次の問にお答えください。

(1)どのような状況のときに「被害軽減のための行動(家屋の補強、家財を2階に上げるなど)」を開始しますか？
 あてはまる番号1つに○をつけ、1に○の場合は上記の【状況1～10】から1つ選び()に数字をご記入ください。

	度数	構成比
【状況1】大規模な台風が上陸する恐れがあり、お住まいの市町村から自主避難の呼びかけがあった。	1,262	15.2
【状況2】大規模な台風が上陸する恐れがあり規模、気象庁から特別警報発表の可能性について記者会見があった。	744	8.9
【状況3】お住まいの市町村から避難準備・高齢者等避難開始(従来の避難準備情報)が発令された。	1,320	15.9
【状況4】お住まいの市町村から避難勧告が発令された。	1,118	13.4
【状況5】大規模な台風が上陸する恐れがあり、お住まいの市町村から避難指示(緊急)が発令された。	1,107	13.3
【状況6】大規模な台風が上陸する恐れがあり、気象庁から特別警報が発表された。	643	7.7
【状況7】伊勢湾に甚大な被害が生じることがほぼ決定的と予測されたことを知った。(風速10～20m/s)	1,175	14.1
【状況8】高潮・洪水の影響により、お住まいの市町村の堤防が決壊しそうなことを知った。(風速20～30m/s)	687	8.3
【状況9】高潮・洪水により自宅付近の堤防が決壊した。(風速30～40m/s)	135	1.6
【状況10】自宅の周辺が浸水し始めた。(風速30～40m/s)	133	1.6
計	8,324	100.0
無効票/無回答	939	
合計	9,263	

【全体】

0 10 20 30 40 [%]

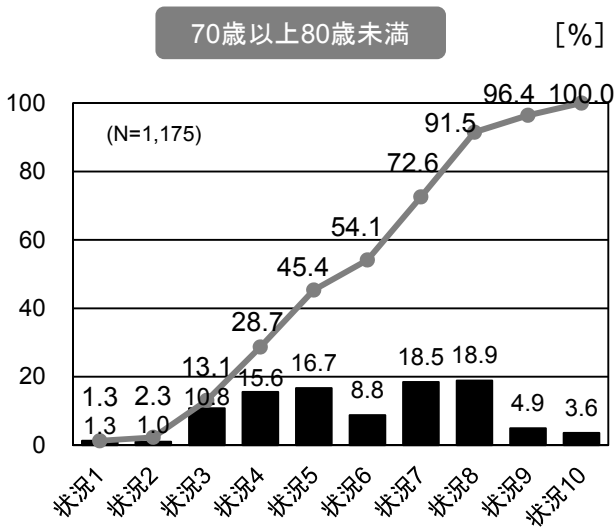
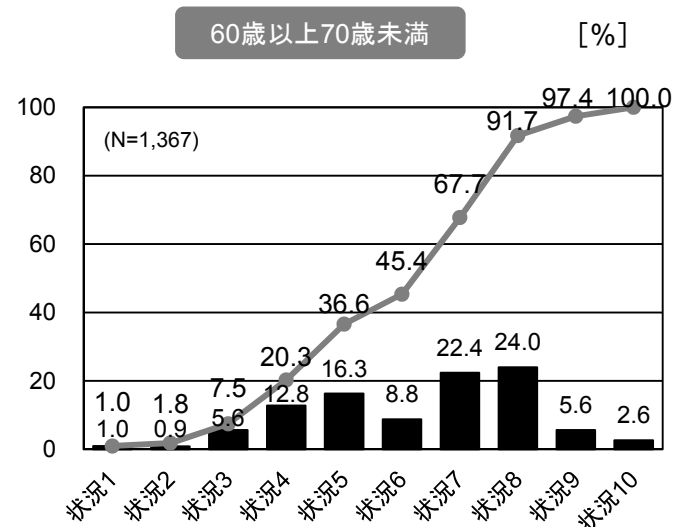
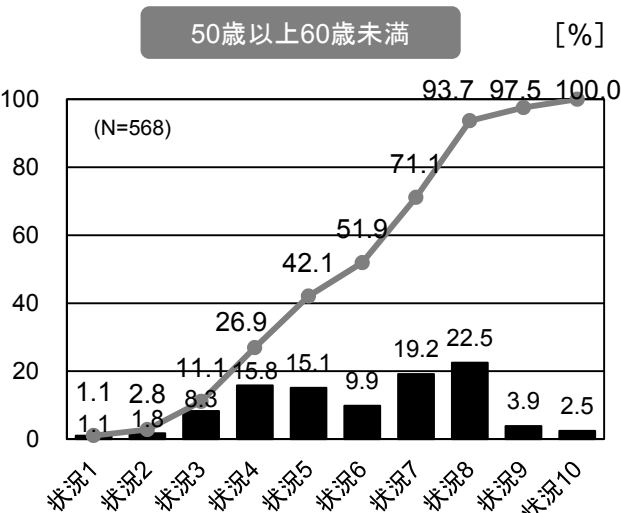
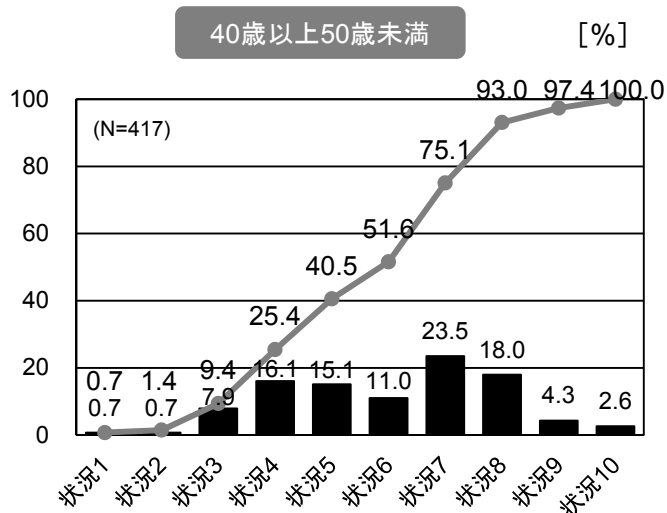
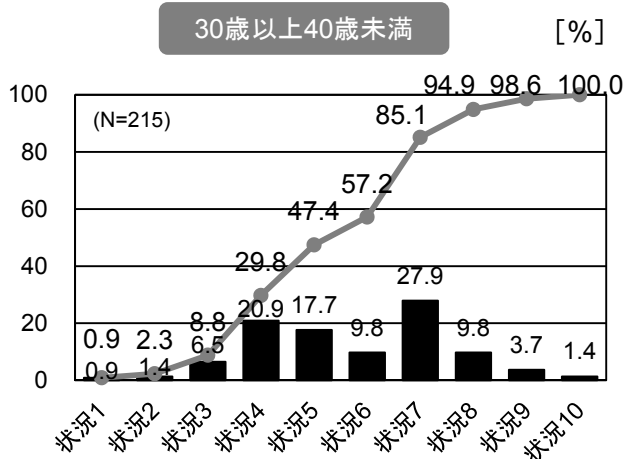
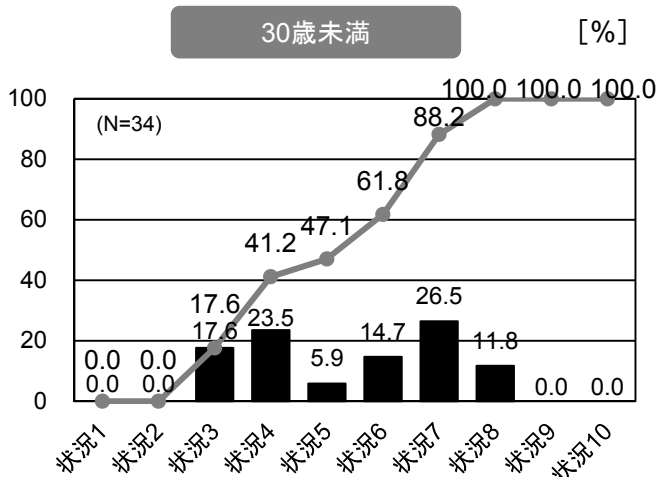


問4

伊勢湾台風またはそれ以上の台風が、お住まいの市町村に被害を及ぼすような経路で襲来した場合を想定して、次の問にお答えください。

(1)どのような状況のときに「被害軽減のための行動(家屋の補強、家財を2階に上げるなど)」を開始しますか？
 あてはまる番号1つに○をつけ、1に○の場合は上記の【状況1～10】から1つ選び()に数字をご記入ください。

【年齢別】

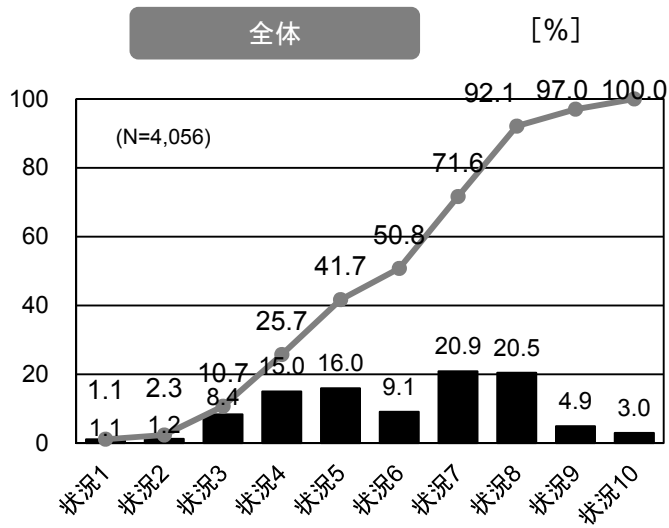
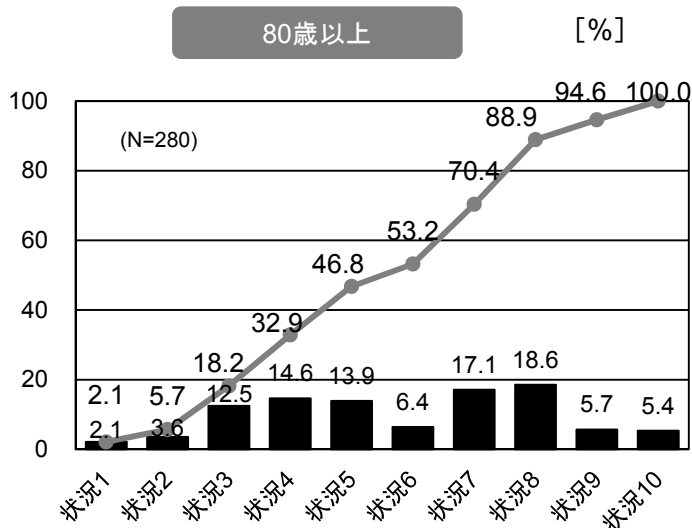


問4

伊勢湾台風またはそれ以上の台風が、お住まいの市町村に被害を及ぼすような経路で襲来した場合を想定して、次の問にお答えください。

(1)どのような状況のときに「被害軽減のための行動(家屋の補強、家財を2階に上げるなど)」を開始しますか？
 あてはまる番号1つに○をつけ、1に○の場合は上記の【状況1～10】から1つ選び()に数字をご記入ください。

【年齢別】



問4

伊勢湾台風またはそれ以上の台風が、お住まいの市町村に被害を及ぼすような経路で襲来した場合を想定して、次の問にお答えください。

(1)どのような状況のときに「被害軽減のための行動(家屋の補強、家財を2階に上げるなど)」を開始しますか？
 あてはまる番号1つに○をつけ、1に○の場合は上記の【状況1～10】から1つ選び()に数字をご記入ください。


(1-1)「被害軽減のための行動」にどの程度の時間がかかりますか？

あてはまるもの1つに○をつけてください。

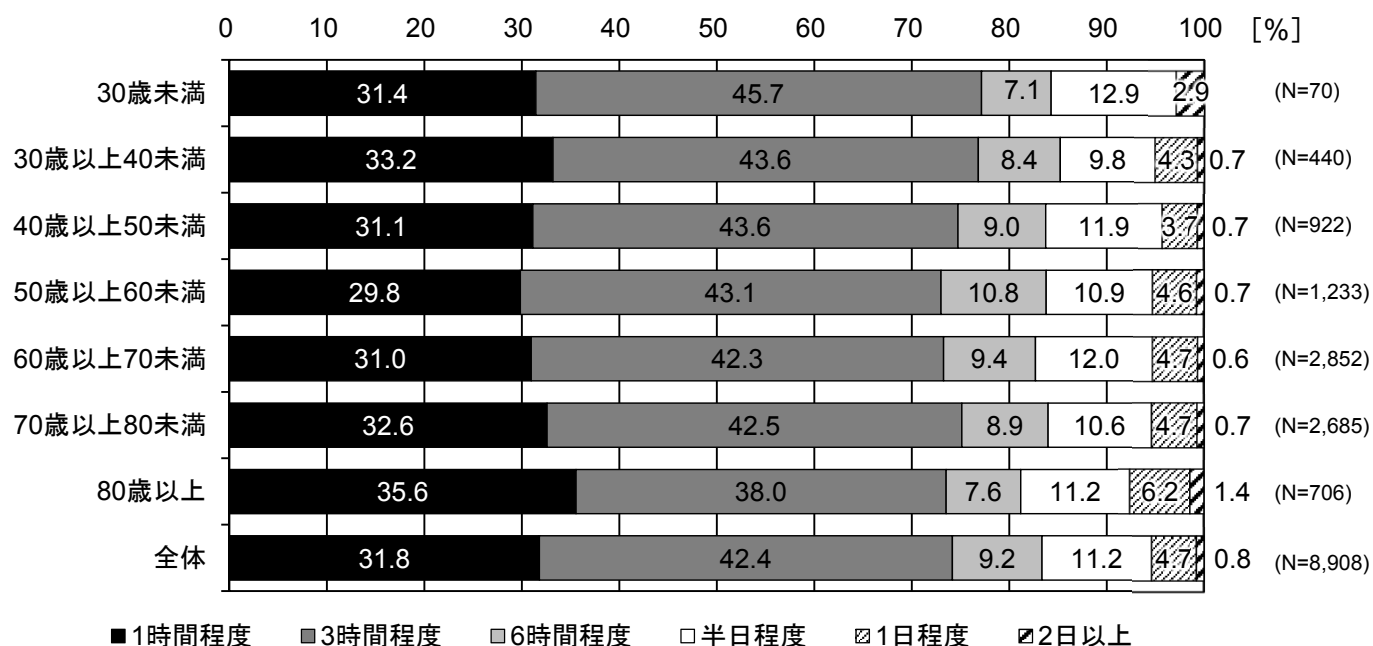
※状況()のときに「被害軽減のための行動」を開始すると思う と回答を対象

	度数	構成比
1時間程度	2,874	31.7
3時間程度	3,845	42.4
6時間程度	834	9.2
半日程度	1,021	11.3
1日程度	425	4.7
2日以上	72	0.8
計	9,071	100.0
無効票/無回答	192	
合計	9,263	

【全体】



【年齢別】



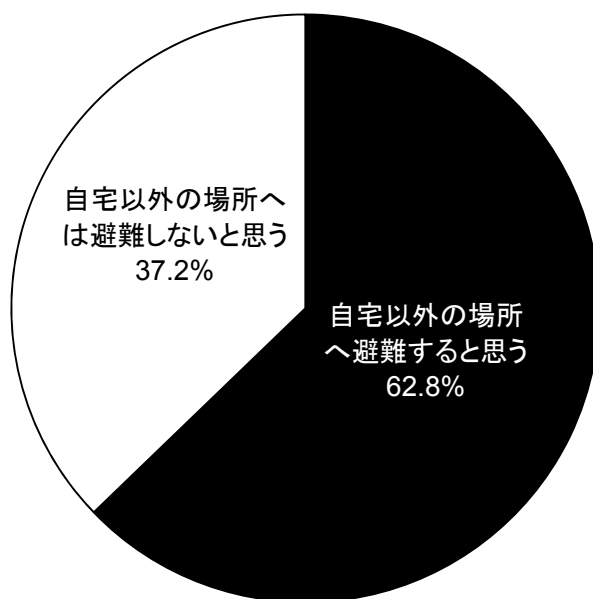
問4

伊勢湾台風またはそれ以上の台風が、お住まいの市町村に被害を及ぼすような経路で襲来した場合を想定して、次の問にお答えください。

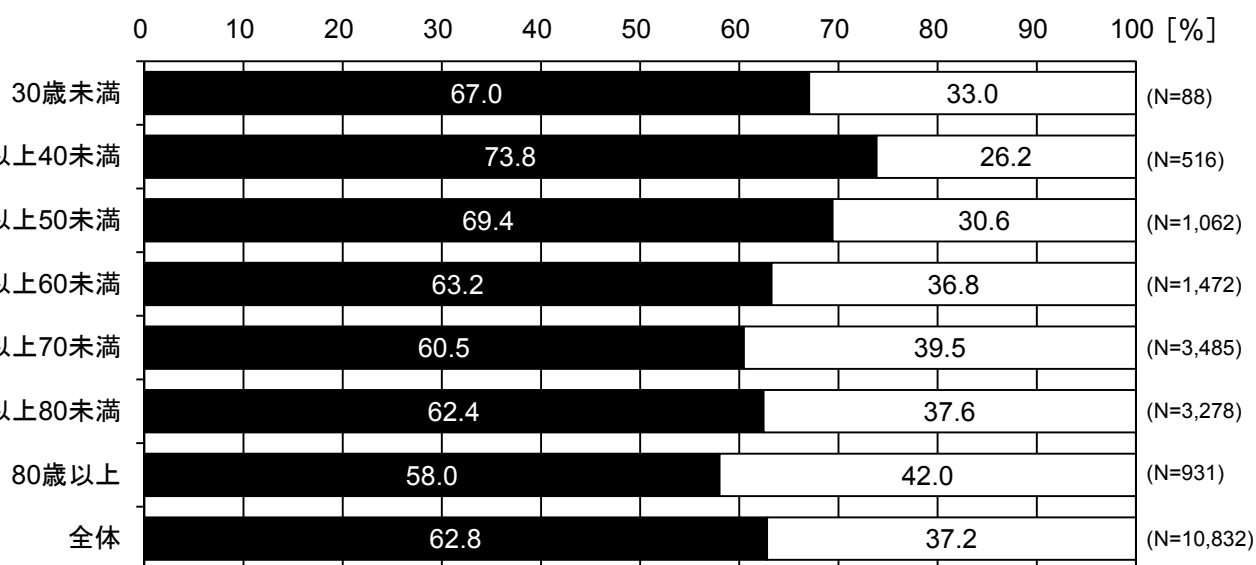
(2)台風が襲来し、【状況1～10】のようになったとき、あなたは自宅以外の場所へ避難すると思いますか？
 あてはまる番号1つに○をつけてください。

	度数	構成比
自宅以外の場所へ避難すると思う	6,932	62.8
自宅以外の場所へは避難しないと思う	4,108	37.2
計	11,040	100.0
無効票/無回答	270	
合計	11,310	

【全体】



【年齢別】



■ 自宅以外の場所へ避難すると思う □ 自宅以外の場所へは避難しないと思う

問4

伊勢湾台風またはそれ以上の台風が、お住まいの市町村に被害を及ぼすような経路で襲来した場合を想定して、次の問にお答えください。

(2)台風が襲来し、【状況1～10】のようになったとき、あなたは**自宅以外の場所へ避難する**と思いますか？
 あてはまる番号1つに○をつけてください。

(2-1)どのような状況になったら「**自宅以外の場所へ避難する**」ことを決意すると思いますか？

上記の【状況1～10】から1つ選び()に数字をご記入ください

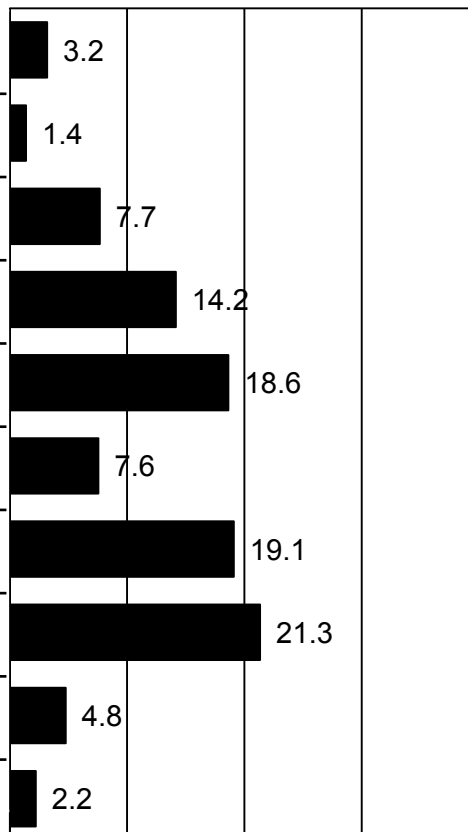
※問4(2)で「**自宅以外の場所へ避難すると思う**」と回答を対象

	度数	構成比
【状況1】大規模な台風が上陸する恐れがあり、お住まいの市町村から自主避難の呼びかけがあった。	210	3.2
【状況2】大規模な台風が上陸する恐れがあり規模、気象庁から特別警報発表の可能性について記者会見があった。	91	1.4
【状況3】お住まいの市町村から避難準備・高齢者等避難開始(従来の避難準備情報)が発令された。	507	7.7
【状況4】お住まいの市町村から避難勧告が発令された。	935	14.2
【状況5】大規模な台風が上陸する恐れがあり、お住まいの市町村から避難指示(緊急)が発令された。	1,231	18.6
【状況6】大規模な台風が上陸する恐れがあり、気象庁から特別警報が発表された。	499	7.6
【状況7】伊勢湾に甚大な被害が生じることがほぼ決定的と予測されたことを知った。(風速10～20m/s)	1,261	19.1
【状況8】高潮・洪水の影響により、お住まいの市町村の堤防が決壊しそうなことを知った。(風速20～30m/s)	1,409	21.3
【状況9】高潮・洪水により自宅付近の堤防が決壊した。(風速30～40m/s)	315	4.8
【状況10】自宅の周辺が浸水し始めた。(風速30～40m/s)	146	2.2
計	6,604	100.0
無効票/無回答	328	
合計	6,932	

【全体】

0 10 20 30 40 [%]

【状況1】大規模な台風が上陸する恐れがあり、お住まいの市町村から自主避難の呼びかけがあった。



【状況2】大規模な台風が上陸する恐れがあり規模、気象庁から特別警報発表の可能性について記者会見があった。

【状況3】お住まいの市町村から避難準備・高齢者等避難開始(従来の避難準備情報)が発令された。

【状況4】お住まいの市町村から避難勧告が発令された。

【状況5】大規模な台風が上陸する恐れがあり、お住まいの市町村から避難指示(緊急)が発令された。

【状況6】大規模な台風が上陸する恐れがあり、気象庁から特別警報が発表された。

【状況7】伊勢湾に甚大な被害が生じることがほぼ決定的と予測されたことを知った。(風速10～20m/s)

【状況8】高潮・洪水の影響により、お住まいの市町村の堤防が決壊しそうなことを知った。(風速20～30m/s)

【状況9】高潮・洪水により自宅付近の堤防が決壊した。(風速30～40m/s)

【状況10】自宅の周辺が浸水し始めた。(風速30～40m/s)

問4

伊勢湾台風またはそれ以上の台風が、お住まいの市町村に被害を及ぼすような経路で襲来した場合を想定して、次の問にお答えください。

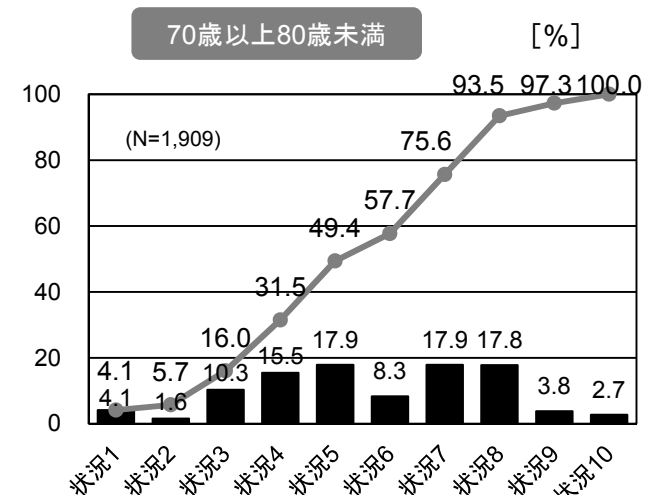
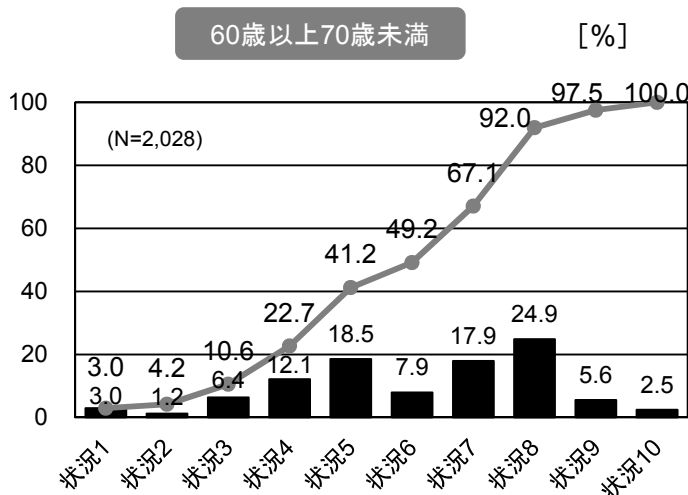
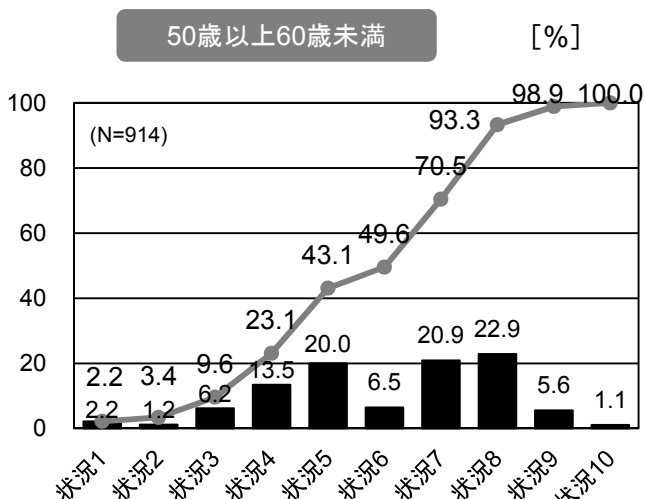
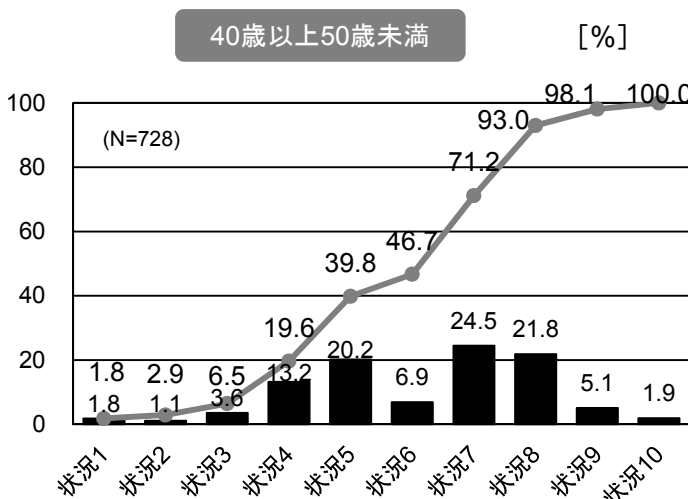
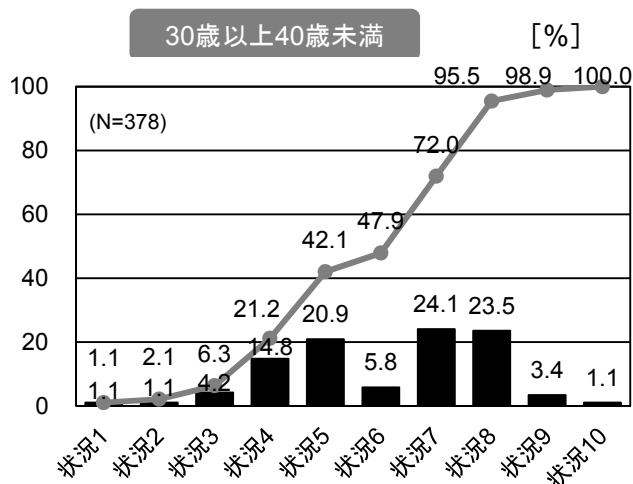
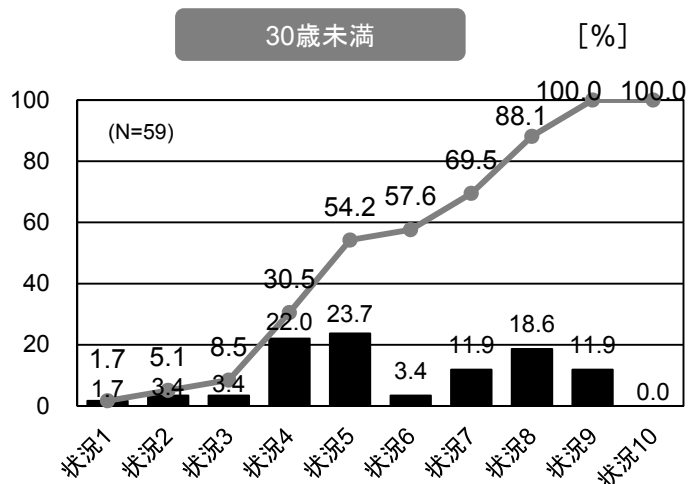
(2)台風が襲来し、【状況1～10】ようになったとき、あなたは**自宅以外の場所へ避難する**と思いますか？
 あてはまる番号1つに○をつけてください。

(2-1)どのような状況になったら「**自宅以外の場所へ避難する**」ことを決意すると思いますか？

上記の【状況1～10】から1つ選び()に数字をご記入ください

※問4(2)で「**自宅以外の場所へ避難すると思う**」と回答を対象

【年齢別】



問4

伊勢湾台風またはそれ以上の台風が、お住まいの市町村に被害を及ぼすような経路で襲来した場合を想定して、次の問にお答えください。

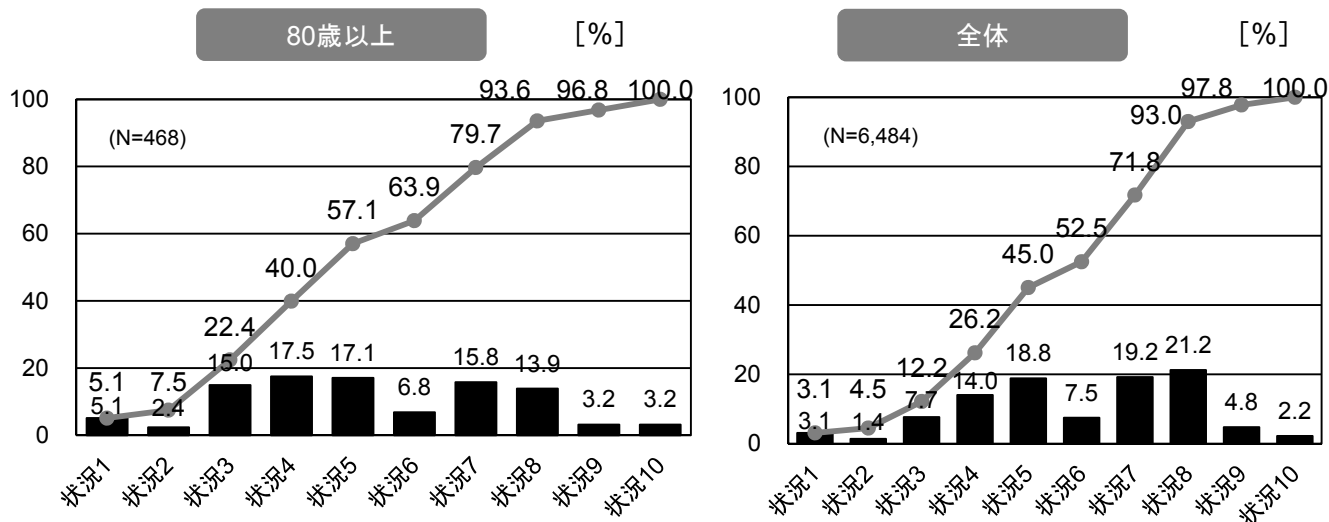
(2)台風が襲来し、【状況1～10】のようになったとき、あなたは**自宅以外の場所へ避難する**と思いますか？
 あてはまる番号1つに○をつけてください。

(2-1)どのような状況になったら「**自宅以外の場所へ避難する**」ことを決意すると思いますか？

上記の【状況1～10】から1つ選び()に数字をご記入ください

※問4(2)で「**自宅以外の場所へ避難すると思う**」と回答を対象

【年齢別】



問4

伊勢湾台風またはそれ以上の台風が、お住まいの市町村に被害を及ぼすような経路で襲来した場合を想定して、次の問にお答えください。


(2)台風が襲来し、【状況1～10】のようになったとき、あなたは**自宅以外の場所へ避難する**と思いますか？
あてはまる番号1つに○をつけてください。

(2-2)「避難を決意する」状況になった場合、避難の準備(避難所に持っていくものの準備など)を終え、**自宅を出るまでにどの程度の時間がかかる**と思いますか？ あてはまるもの1つに○をつけてください

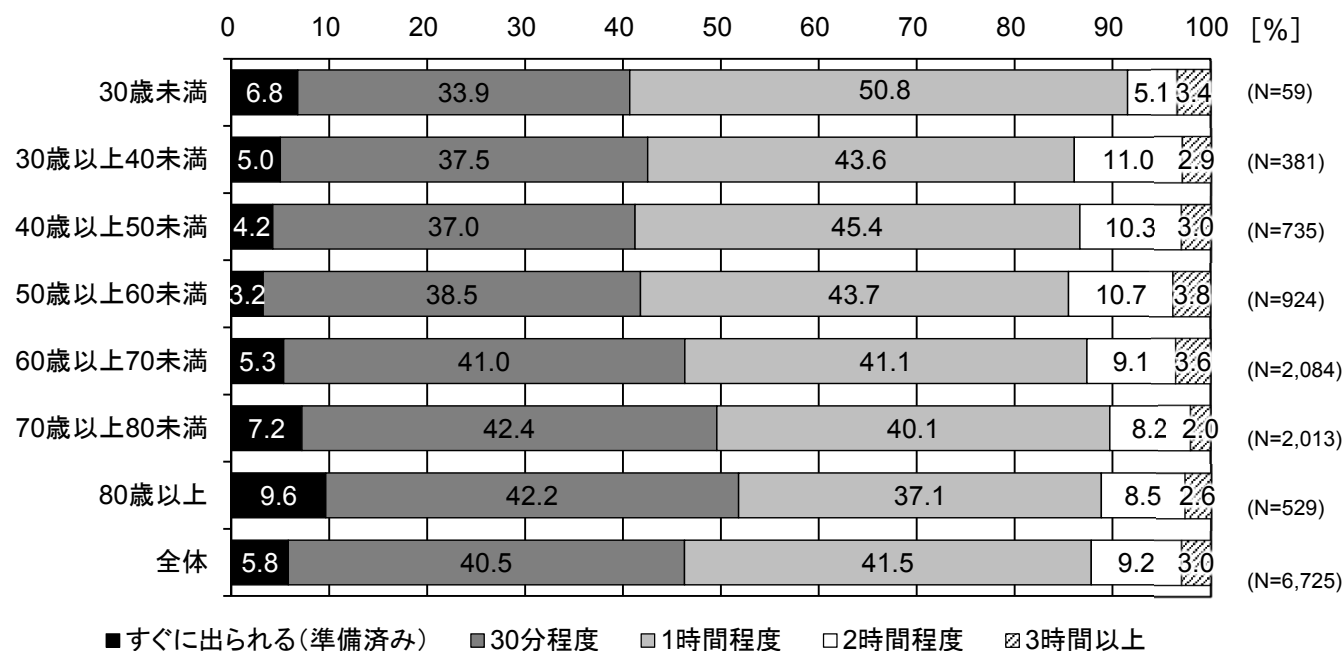
※問4(2)で「自宅以外の場所へ避難すると思う」と回答を対象

	度数	構成比
すぐに出られる(準備済み)	397	5.8
30分程度	2,776	40.5
1時間程度	2,837	41.4
2時間程度	639	9.3
3時間以上	203	3.0
計	6,852	100.0
無効票/無回答	80	
合計	6,932	

【全体】



【年齢別】



問4

伊勢湾台風またはそれ以上の台風が、お住まいの市町村に被害を及ぼすような経路で襲来した場合を想定して、次の問にお答えください。

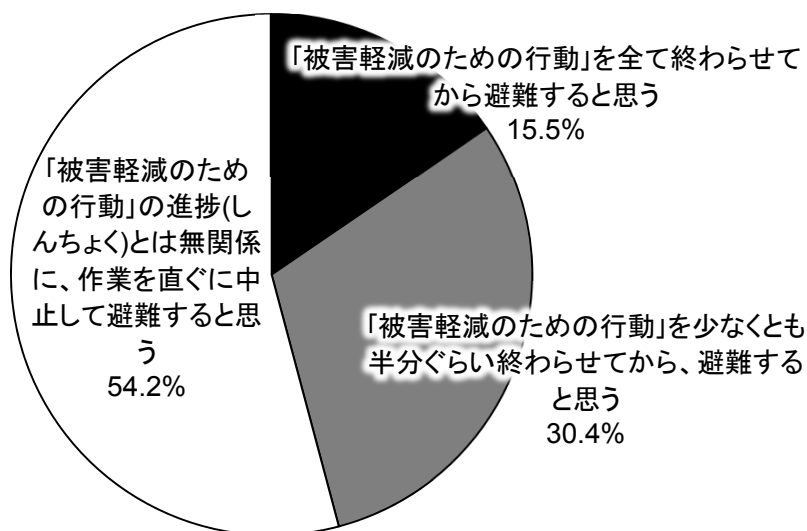
(2)台風が襲来し、【状況1～10】のようになったとき、あなたは**自宅以外の場所へ避難する**と思いますか？
あてはまる番号1つに○をつけてください。

(2-3)「**被害軽減のための行動**」を実施している途中で「**避難を決意する**」状況になった場合、どのような行動をとると思いますか？ あてはまる番号1つに○をつけてください

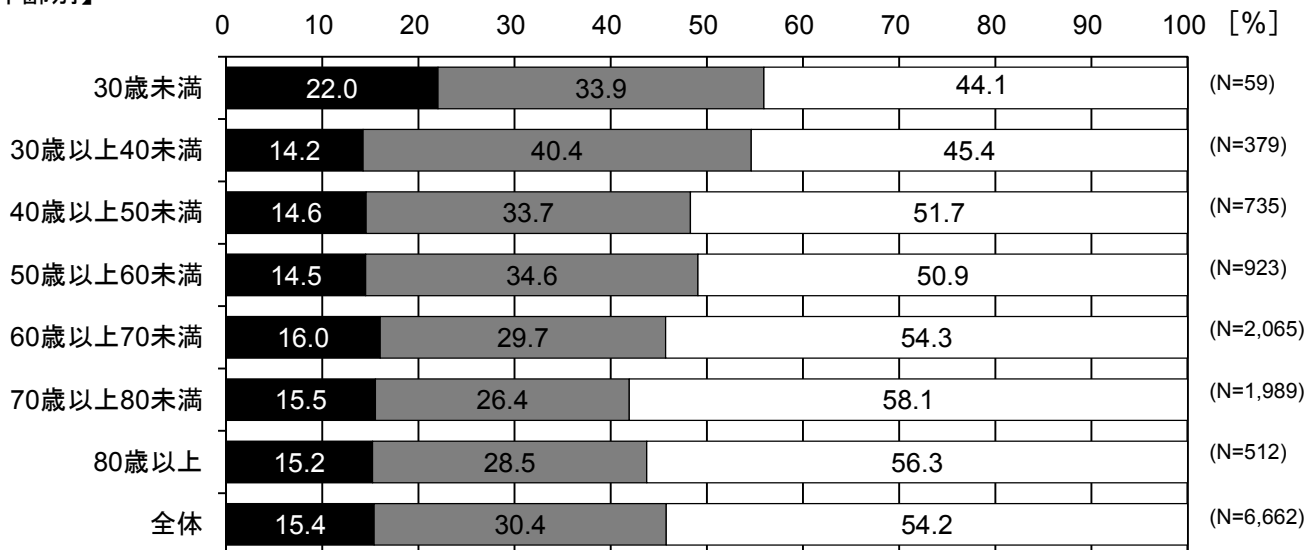
※問4(2)で「**自宅以外の場所へ避難する**と思う」と回答を対象

	度数	構成比
「被害軽減のための行動」を全て終わらせてから避難すると思う	1,050	15.5
「被害軽減のための行動」を少なくとも半分ぐらい終わらせてから、避難すると思う	2,063	30.4
「被害軽減のための行動」の進捗(しんちよく)とは無関係に、作業を直ぐに中止して避難すると思う	3,677	54.2
計	6,790	100.0
無効票/無回答	142	
合計	6,932	

【全体】



【年齢別】



■「被害軽減のための行動」を全て終わらせてから避難すると思う

■「被害軽減のための行動」を少なくとも半分ぐらい終わらせてから、避難すると思う

問4

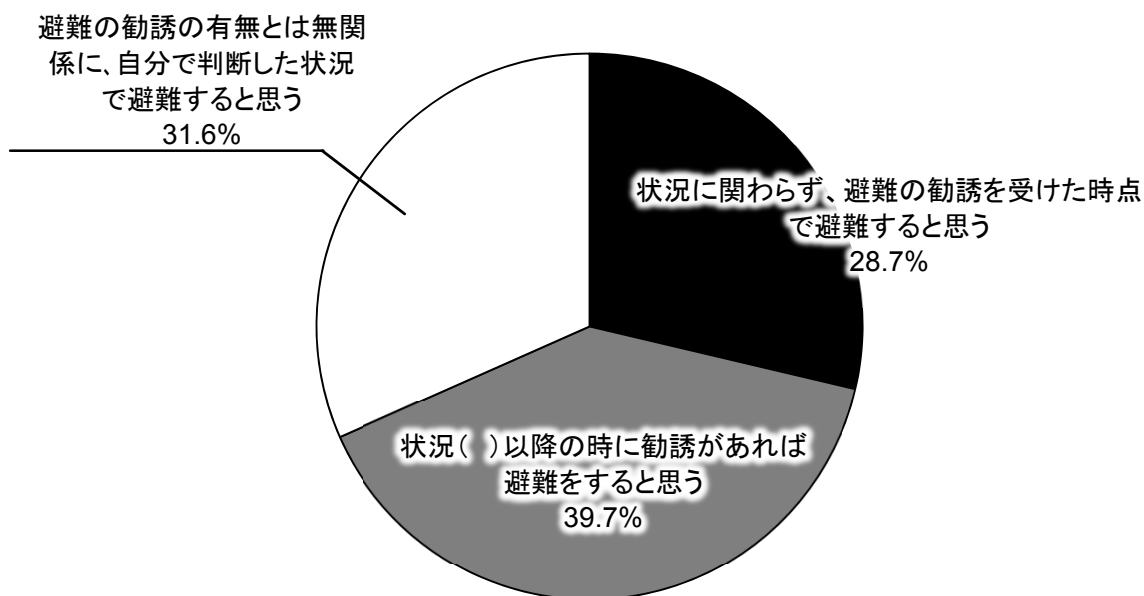
伊勢湾台風またはそれ以上の台風が、お住まいの市町村に被害を及ぼすような経路で襲来した場合を想定して、次の問にお答えください。

(3) 【状況1～10】に加えて、ご近所から避難の勧誘(お誘い)があった場合、「自宅以外の場所へ避難する」ことを決意すると思いますか？

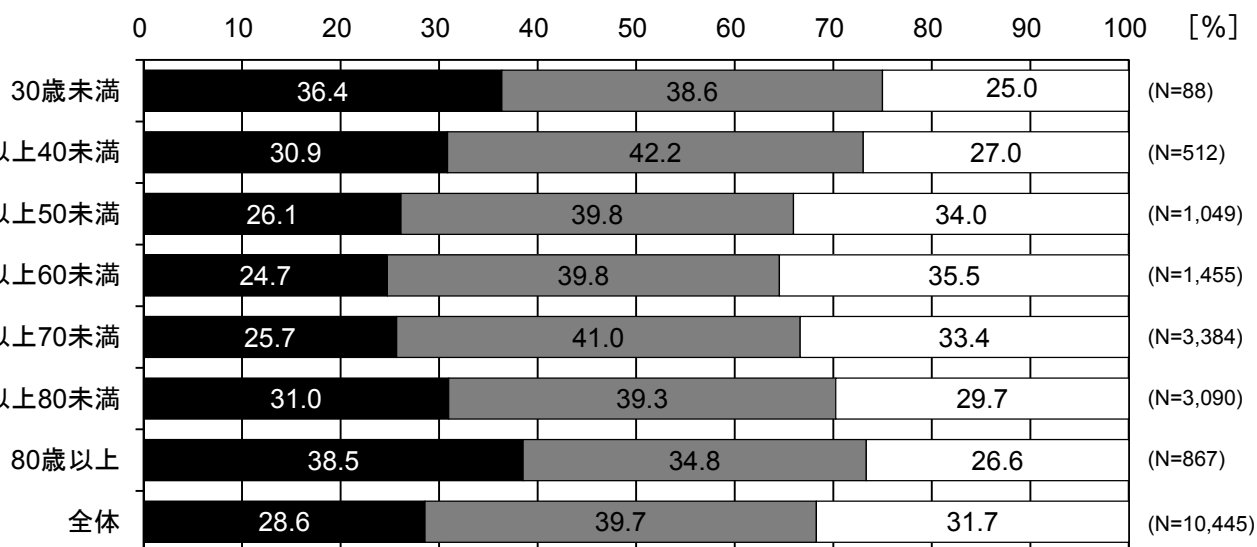
あてはまる番号1つに○をつけ、2に○の場合は、【状況1～10】から1つ選び()に数字をご記入ください。

	度数	構成比
状況に関わらず、避難の勧誘を受けた時点で避難すると思う	3,055	28.7
状況()以降の時に勧誘があれば避難をすると思う	4,224	39.7
避難の勧誘の有無とは無関係に、自分で判断した状況で避難すると思う	3,369	31.6
計	10,648	100.0
無効票/無回答	662	
合計	11,310	

【全体】



【年齢別】



■ 状況に関わらず、避難の勧誘を受けた時点で避難すると思う
 ■ 状況()以降の時に勧誘があれば避難をすると思う
 □ 避難の勧誘の有無とは無関係に、自分で判断した状況で避難すると思う

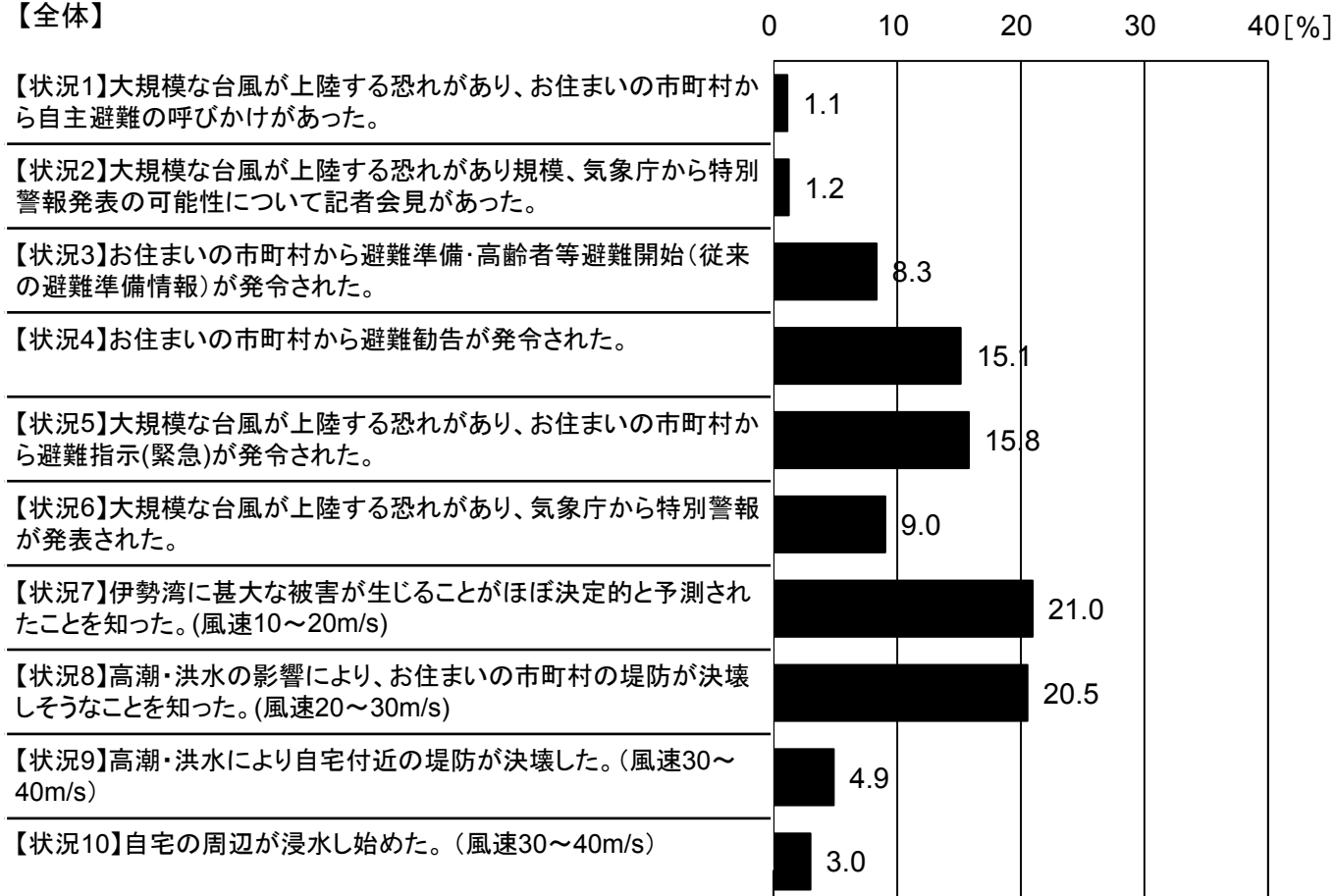
問4

伊勢湾台風またはそれ以上の台風が、お住まいの市町村に被害を及ぼすような経路で襲来した場合を想定して、次の問にお答えください。

- (3) 【状況1～10】に加えて、**ご近所から避難の勧誘(お誘い)があった場合、「自宅以外の場所へ避難する」ことを決意すると思いませんか？**
 あてはまる番号1つに○をつけ、2に○の場合は、【状況1～10】から1つ選び()に数字をご記入ください。
 ※状況()以降の時に勧誘があれば避難すると思う と回答を対象

	度数	構成比
【状況1】大規模な台風が上陸する恐れがあり、お住まいの市町村から自主避難の呼びかけがあった。	46	1.1
【状況2】大規模な台風が上陸する恐れがあり規模、気象庁から特別警報発表の可能性について記者会見があった。	51	1.2
【状況3】お住まいの市町村から避難準備・高齢者等避難開始(従来の避難準備情報)が発令された。	344	8.3
【状況4】お住まいの市町村から避難勧告が発令された。	625	15.1
【状況5】大規模な台風が上陸する恐れがあり、お住まいの市町村から避難指示(緊急)が発令された。	652	15.8
【状況6】大規模な台風が上陸する恐れがあり、気象庁から特別警報が発表された。	373	9.0
【状況7】伊勢湾に甚大な被害が生じることがほぼ決定的と予測されたことを知った。(風速10～20m/s)	865	21.0
【状況8】高潮・洪水の影響により、お住まいの市町村の堤防が決壊しそうなことを知った。(風速20～30m/s)	848	20.5
【状況9】高潮・洪水により自宅付近の堤防が決壊した。(風速30～40m/s)	201	4.9
【状況10】自宅の周辺が浸水し始めた。(風速30～40m/s)	123	3.0
計	4,128	100.0
無効票/無回答	96	
合計	4,224	

【全体】



問4

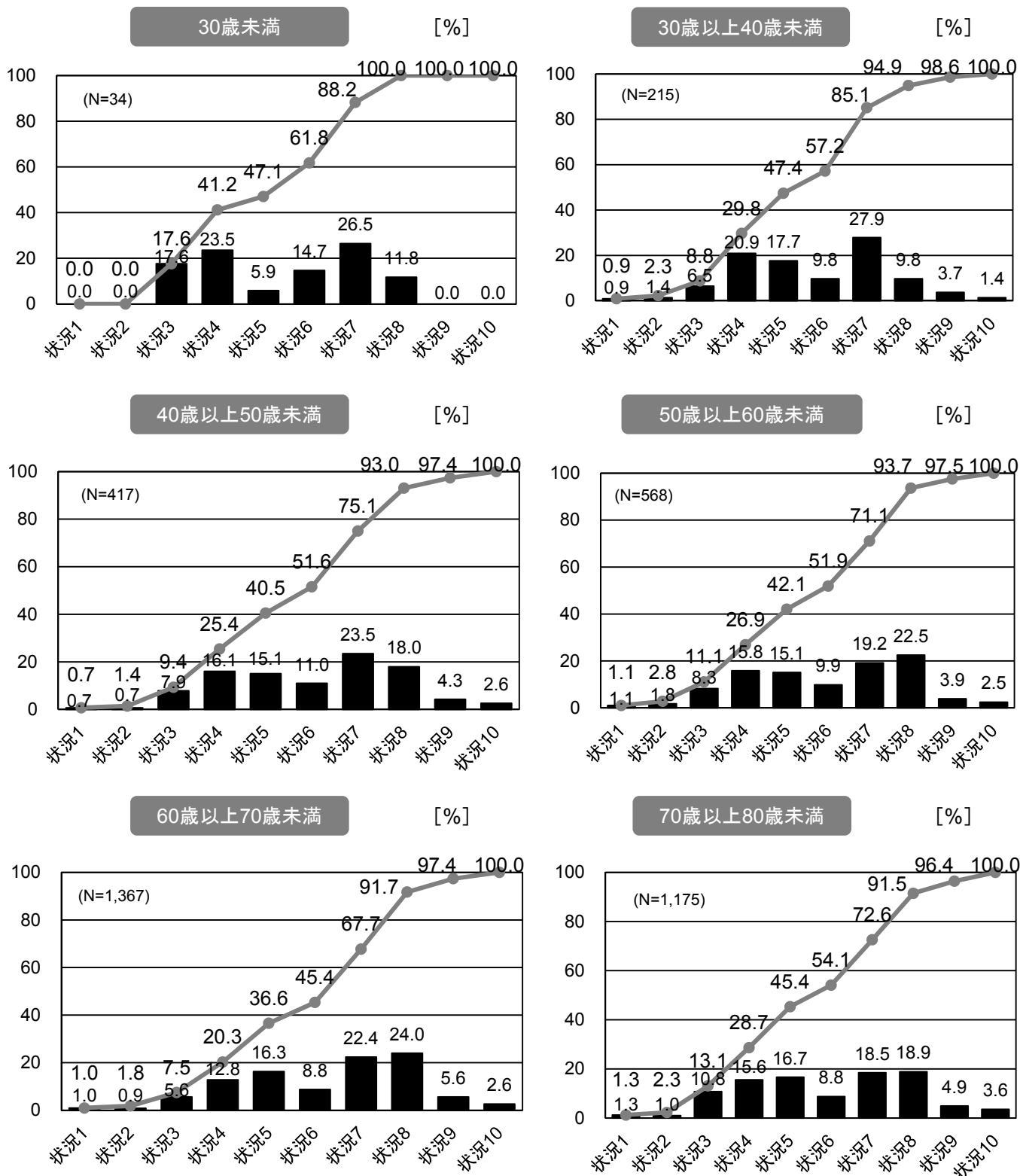
伊勢湾台風またはそれ以上の台風が、お住まいの市町村に被害を及ぼすような経路で襲来した場合を想定して、次の問にお答えください。

(3) 【状況1～10】に加えて、ご近所から避難の勧誘(お誘い)があった場合、「自宅以外の場所へ避難する」ことを決意すると思いますか？

あてはまる番号1つに○をつけ、2に○の場合は、【状況1～10】から1つ選び()に数字をご記入ください。

※状況()以降の時に勧誘があれば避難すると思う と回答を対象

【年齢別】



問4

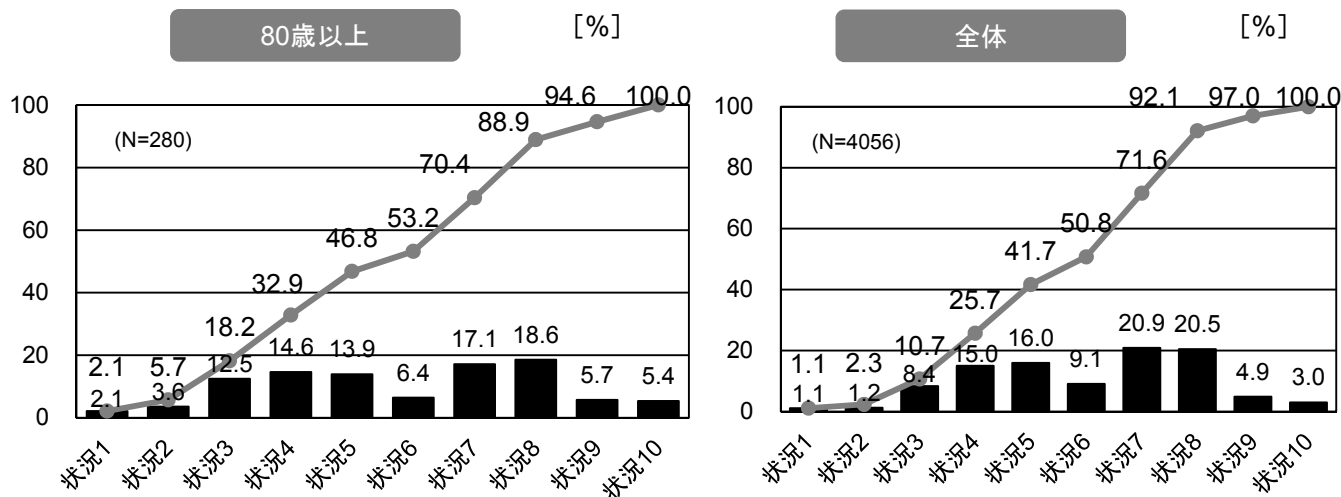
伊勢湾台風またはそれ以上の台風が、お住まいの市町村に被害を及ぼすような経路で襲来した場合を想定して、次の問にお答えください。

(3) 【状況1～10】に加えて、ご近所から避難の勧誘(お誘い)があった場合、「自宅以外の場所へ避難する」ことを決意すると思いますか？

あてはまる番号1つに○をつけ、2に○の場合は、【状況1～10】から1つ選び()に数字をご記入ください。

※状況()以降の時に勧誘があれば避難すると思う と回答を対象

【年齢別】



問4

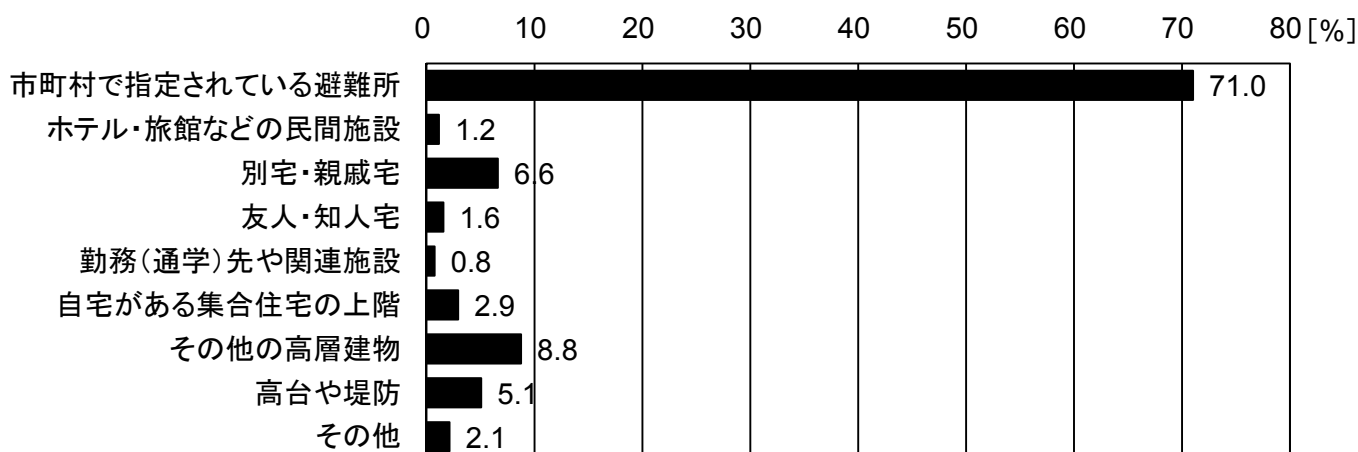
伊勢湾台風またはそれ以上の台風が、お住まいの市町村に被害を及ぼすような経路で襲来した場合を想定して、次の問にお答えください。

(4)仮に、自宅以外の場所に避難する場合、どのような場所や施設等へ避難すると思いますか？
もっともあてはまる番号1つに○をつけてください。

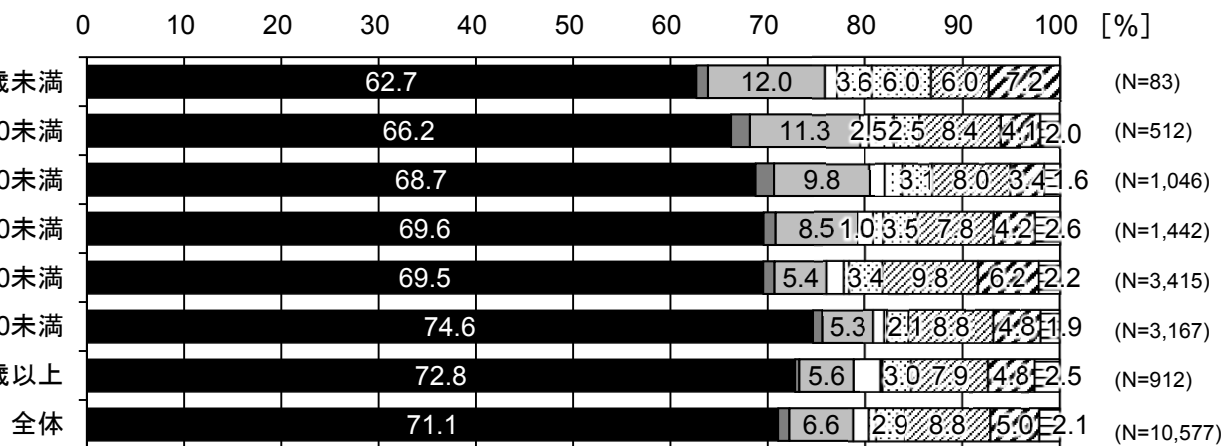
	度数	構成比
市町村で指定されている避難所	7,655	71.0
ホテル・旅館などの民間施設	124	1.2
別宅・親戚宅	713	6.6
友人・知人宅	169	1.6
勤務(通学)先や関連施設	81	0.8
自宅がある集合住宅の上階	316	2.9
その他の高層建物	944	8.8
高台や堤防	546	5.1
その他	230	2.1
計	10,778	100.0
無効票/無回答	532	
合計	11,310	

次ページ参照

【全体】



【年齢別】



市町村で指定されている避難所
 ホテル・旅館などの民間施設
 別宅・親戚宅
 友人・知人宅
 勤務(通学)先や関連施設
 自宅がある集合住宅の上階
 その他の高層建物
 高台や堤防
 その他

問4

伊勢湾台風またはそれ以上の台風が、お住まいの市町村に被害を及ぼすような経路で襲来した場合を想定して、次の問にお答えください。

(4)仮に、自宅以外の場所に避難する場合、どのような場所や施設等へ避難すると思いますか？

もっともあてはまる番号1つに○をつけてください。

※その他の回答

	度数	構成比
自宅	22	11.0
避難する所がない	20	10.0
わからない	16	8.0
学校	14	7.0
状況に応じて	11	5.5
避難しない	9	4.5
ショッピングセンター・スーパー	8	4
近くの寺	8	4
市役所・役場	7	3.5
高台にある施設	6	3
安全な場所	5	2.5
高速道路 (PA・SA)	5	2.5
集会所	5	2.5
東名阪自動車道	5	2.5
県外	4	2
公民館	4	2
避難できない	4	2
病院	4	2
桑名高校	3	1.5
山側	3	1.5
台風の進路予測外の地域	3	1.5
車内	2	1
適切な避難先が近くに無い	2	1
キャンピングカーで	1	0.5
ショッピングモール駐車場 (高台)	1	0.5
パチンコ屋かアピタ	1	0.5
ヘルパーさん	1	0.5
海南病院	1	0.5
海拔の高い地域	1	0.5
管理棟2F	1	0.5
救護テント	1	0.5
橋梁の上	1	0.5
近くて高い所	1	0.5
近所の保育園 福祉施設	1	0.5
犬猫可の場所	1	0.5
工場	1	0.5
高校	1	0.5
市の防災センター	1	0.5
市内の高台	1	0.5
市民病院(7階建て)	1	0.5
指定される場所が狭く機能しない。地元公民館。	1	0.5
自宅より高い所が無い	1	0.5
障害者の為打合せして	1	0.5
職場 非常配備班で呼ばれる。出勤	1	0.5
倉庫	1	0.5
天王川公園か神社	1	0.5
排水機場3階	1	0.5
福岡橋が渡れたら南濃町へ	1	0.5
暴風雨地域外へ車で移動	1	0.5
北へ	1	0.5
名鉄架橋(藤浪駅)	1	0.5
利用している介護施設	1	0.5
流通 (貨物・荷物) 倉庫	1	0.5
計	200	100.0
無効票/無回答	30	
合計	230	

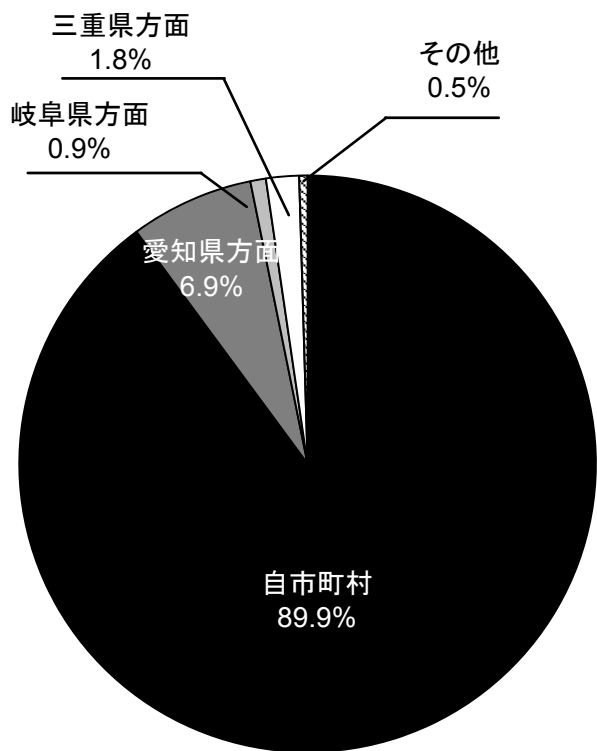
問4

伊勢湾台風またはそれ以上の台風が、お住まいの市町村に被害を及ぼすような経路で襲来した場合を想定して、次の問にお答えください。

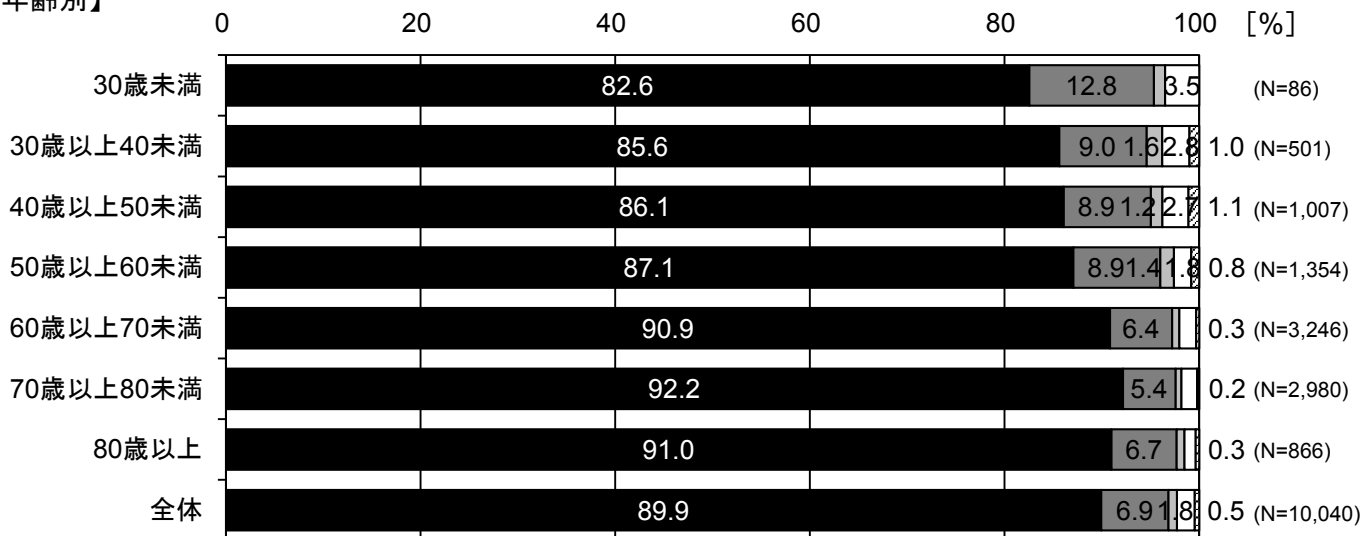
(5) 前問(4)で選択した場所や施設等は、どの地域に該当しますか？ 以下の1～5より、あてはまる番号1つに○をつけてください。

【全体】

	度数	構成比
自市町村	9,194	89.9
愛知県方面	709	6.9
岐阜県方面	89	0.9
三重県方面	189	1.8
その他	48	0.5
計	10,229	100.0
無効票/無回答	1,081	
合計	11,310	



【年齢別】



■ 自市町村内 ■ 愛知県方面 □ 岐阜県方面 □ 三重県方面 □ その他

問4

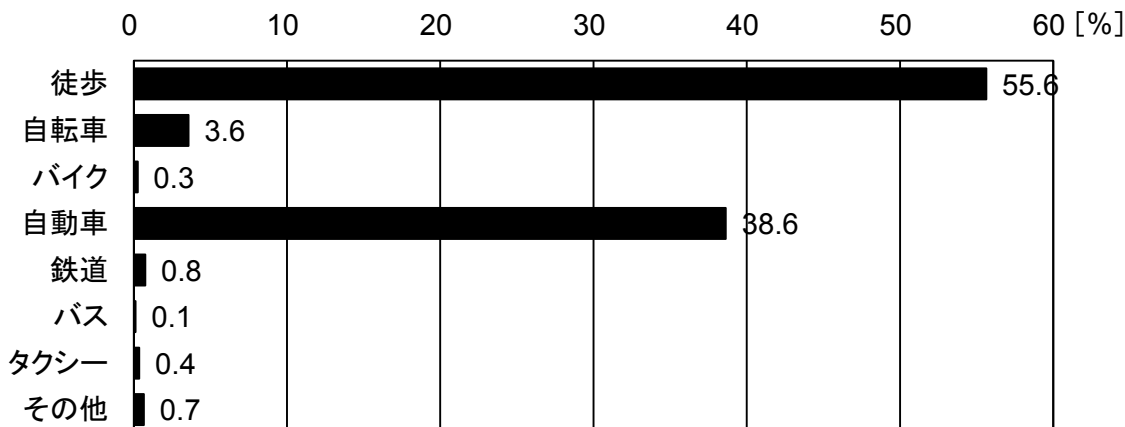
伊勢湾台風またはそれ以上の台風が、お住まいの市町村に被害を及ぼすような経路で襲来した場合を想定して、次の問にお答えください。

(6) 前問(5)で選択した場所にはどのような手段で移動しますか？ あてはまる番号1つに○をつけてください。

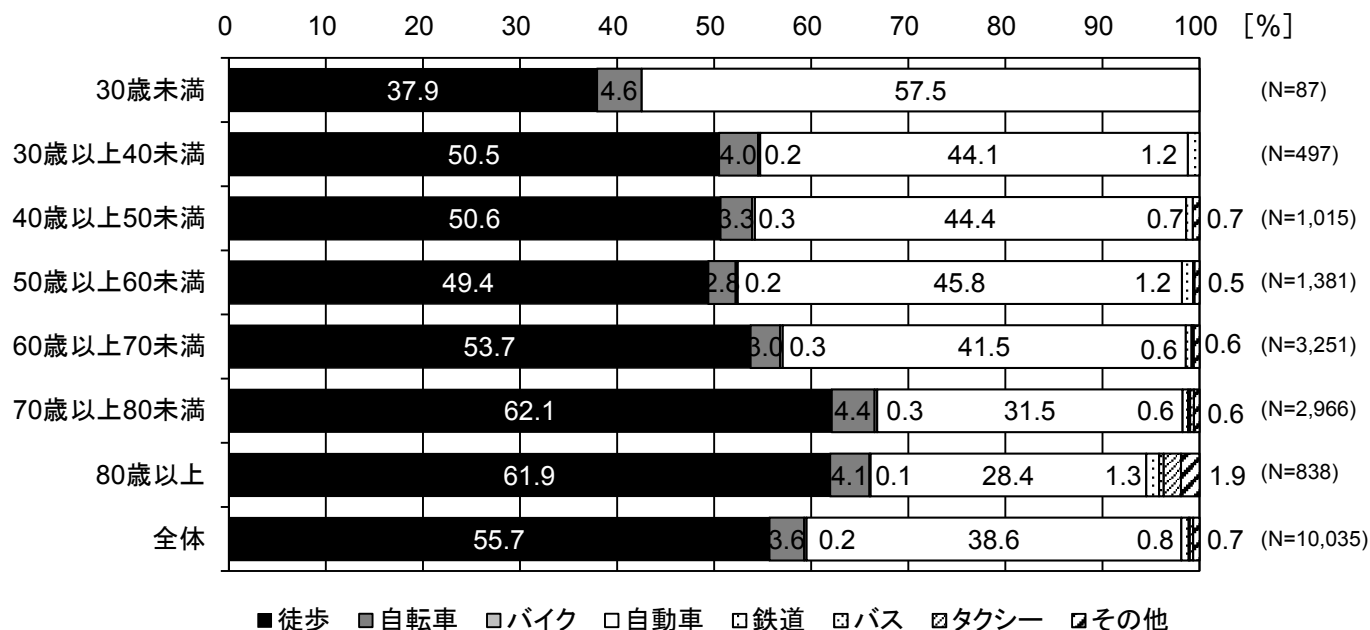
	度数	構成比
徒歩	5,691	55.6
自転車	366	3.6
バイク	27	0.3
自動車	3,952	38.6
鉄道	77	0.8
バス	12	0.1
タクシー	37	0.4
その他	68	0.7
計	10,230	100.0
無効票/無回答	1,080	
合計	11,310	

次ページ参照

【全体】



【年齢別】



問4

伊勢湾台風またはそれ以上の台風が、お住まいの市町村に被害を及ぼすような経路で襲来した場合を想定して、次の問にお答えください。

(6) 前問(5)で選択した場所にはどのような手段で移動しますか？ あてはまる番号1つに○をつけてください。

※その他の回答

	度数	構成比
徒歩	5,691	55.6
自転車	366	3.6
バイク	27	0.3
自動車	3,952	38.6
鉄道	77	0.8
バス	12	0.1
タクシー	37	0.4
その他	68	0.7
計	10,230	100.0
無効票/無回答	1,080	
合計	11,310	

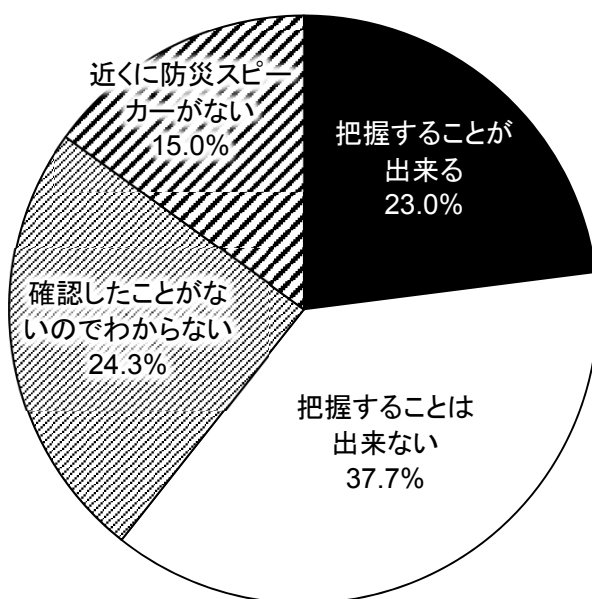
その他	度数	構成比
わからない	12	24.0
状況に応じて	11	22.0
避難しない	9	18.0
車椅子	4	8.0
近所の人に頼る	3	6.0
自宅の上階	3	6.0
避難できない	3	6.0
シルバーシート	1	2.0
リヤカー	1	2.0
一輪車(工事用)	1	2.0
行政に頼む	1	2.0
舟	1	2.0
計	50	100.0
無効票/無回答	18	
合計	68	

問5 お住まいの市町村から避難情報等が発表された場合の情報の伝達状況についてお聞きます。

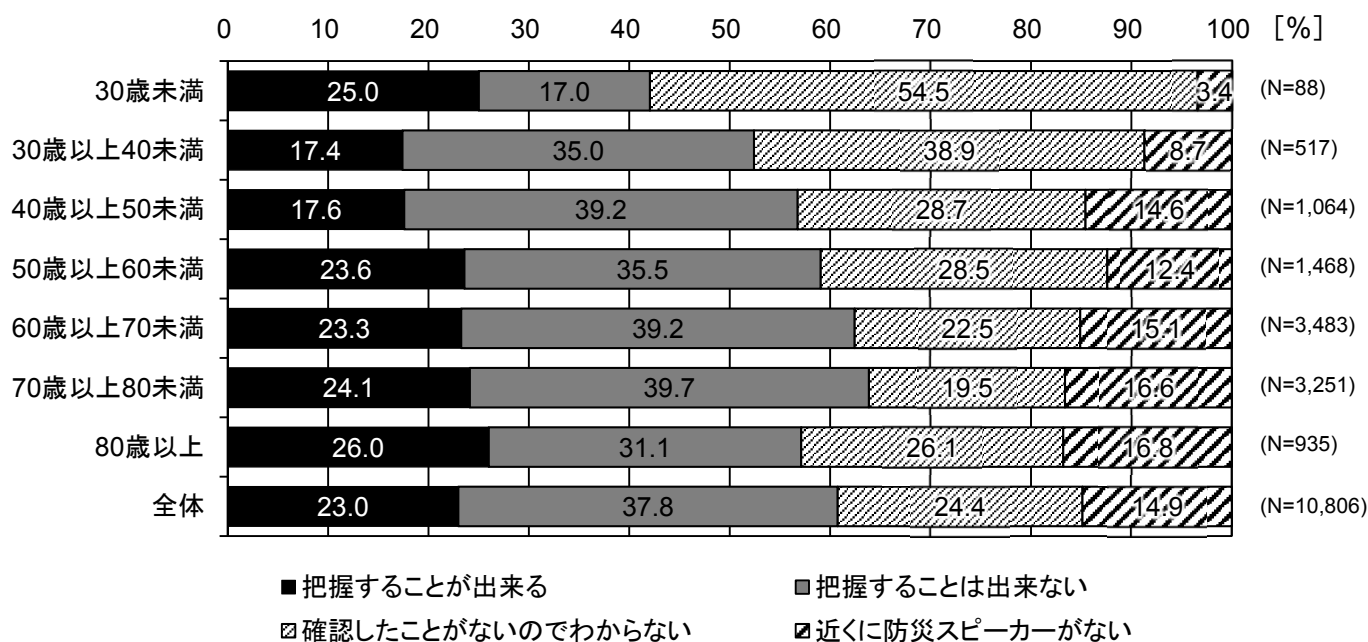
(1) 雨が降っていて窓を閉め切っている状態で、ご自宅から屋外にある防災スピーカーからの音声の内容を把握することができますか？ あてはまる番号1つに○をつけてください。

	度数	構成比
把握することができる	2,530	23.0
把握することは出来ない	4,150	37.7
確認したことがないのでわからない	2,680	24.3
近くに防災スピーカーがない	1,654	15.0
計	11,014	100.0
無効票/無回答	296	
合計	11,310	

【全体】



【年齢別】

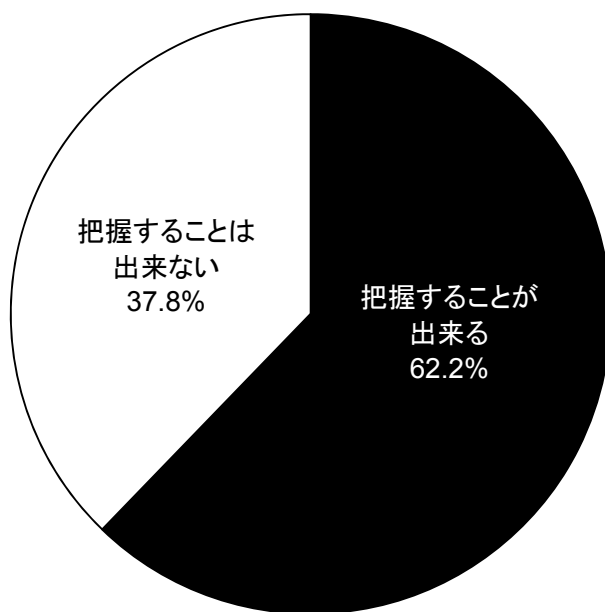


問5 お住まいの市町村から避難情報等が発表された場合の情報の伝達状況についてお聞きます。

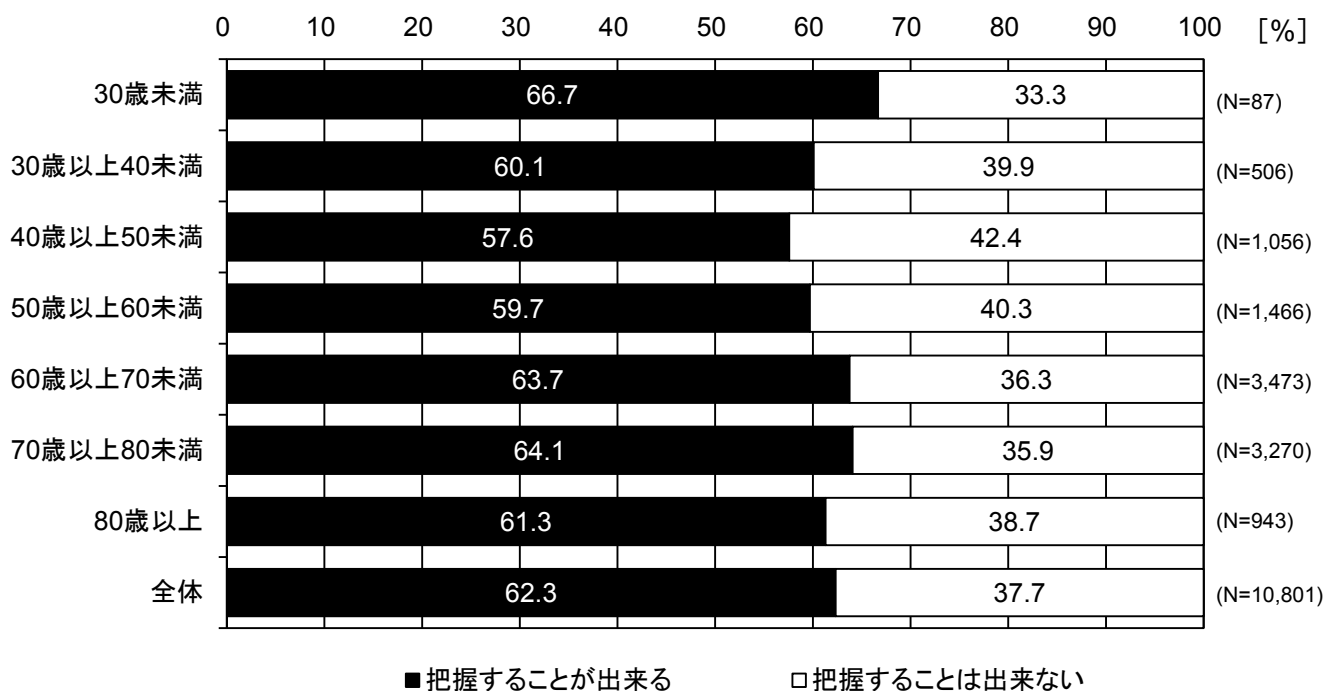
(2) 広報車による情報の伝達が行われた場合、ご自宅内から伝達内容を把握することができますか？
あてはまる番号1つに○をつけてください。

	度数	構成比
把握することができる	6,851	62.2
把握することは出来ない	4,158	37.8
計	11,009	100.0
無効票/無回答	301	
合計	11,310	

【全体】



【年齢別】



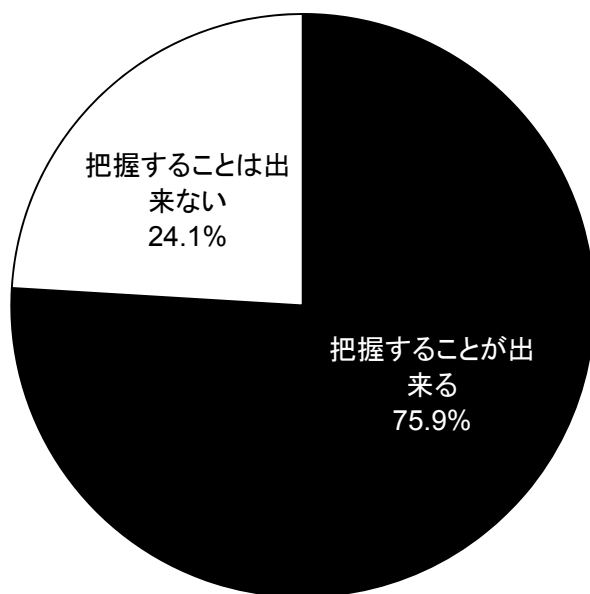
問5 お住まいの市町村から避難情報等が発表された場合の情報の伝達状況についてお聞きます。

(3) 戸別受信機による情報の伝達が行われた場合、ご自宅内で伝達内容を把握することができますか？
 あてはまる番号1つに○をつけてください。

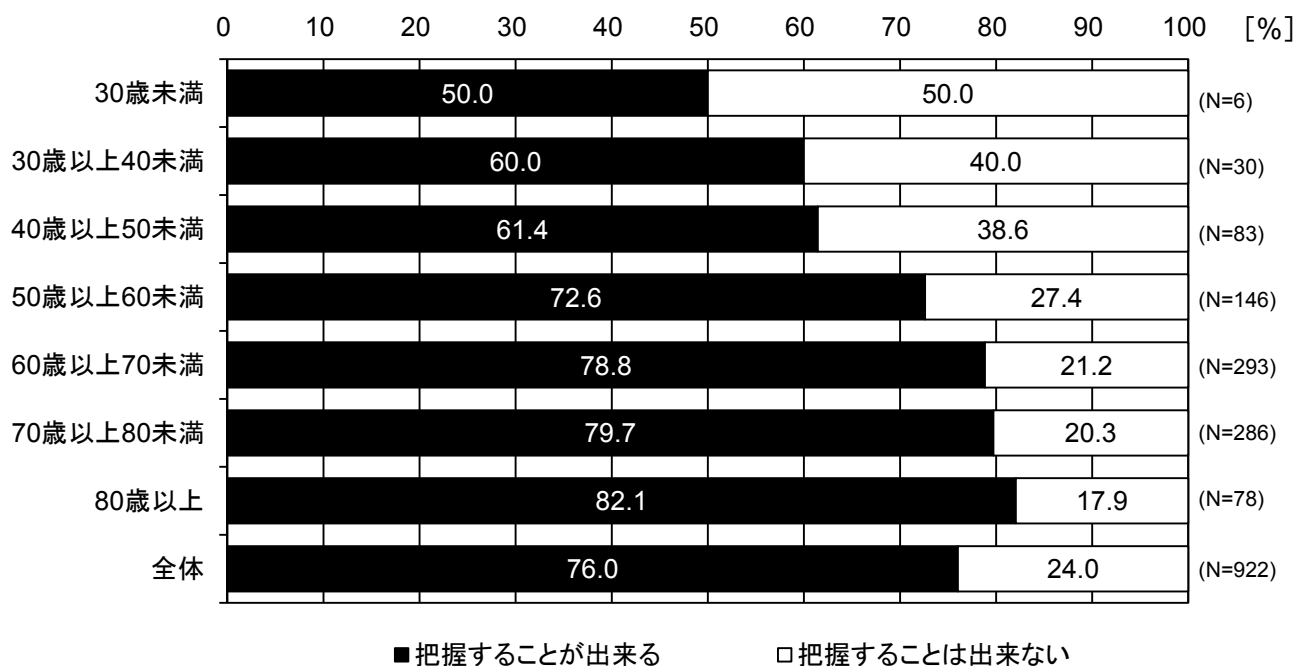
※本設問は、「個別受信機」の運用が行われている桑名市(長島町)、木曾岬町、飛島村を対象としている。

	度数	構成比
把握することができる	720	75.9
把握することは出来ない	228	24.1
計	948	100.0
無効票/無回答	10,320	
合計	11,268	

【全体】



【年齢別】



3. 高潮・洪水災害時の広域避難に関するあなたの考えについてお聞きします。

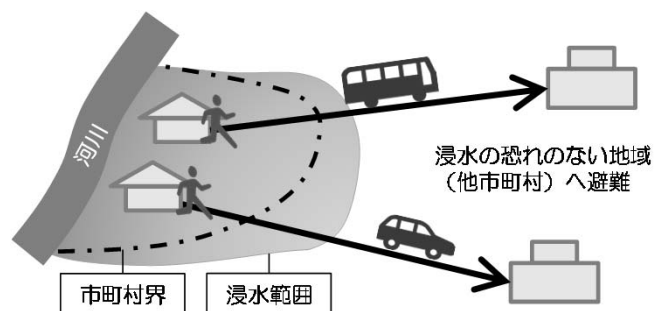
(問6 ～ 問15)

5ページでご覧頂いたように、木曾三川下流部の低平地で高潮・洪水災害が発生した場合には、浸水範囲が広範囲におよび、かつ浸水が長期化すると想定されます。また、浸水によって避難できる場所が限られるほか、たとえ高い建物などに一時的に避難したとしても、浸水が長期間におよび、膨大な救助者の発生によって救助活動が困難となり、長期にわたって浸水域で孤立する恐れがあります。

このため、大規模水害時において確実に身の安全を確保するためにも、**広域避難**を基本とした避難対応が求められます。

広域避難とは…

浸水の恐れのない地域(他市町村)など、お住まいの地域から離れて、遠方の地域に避難することです。



【広域避難のイメージ図】

こうした大規模水害に備えるべく、木曾三川下流部では、国と自治体が連携して広域避難をはじめとする広域防災のあり方を検討しているところです。

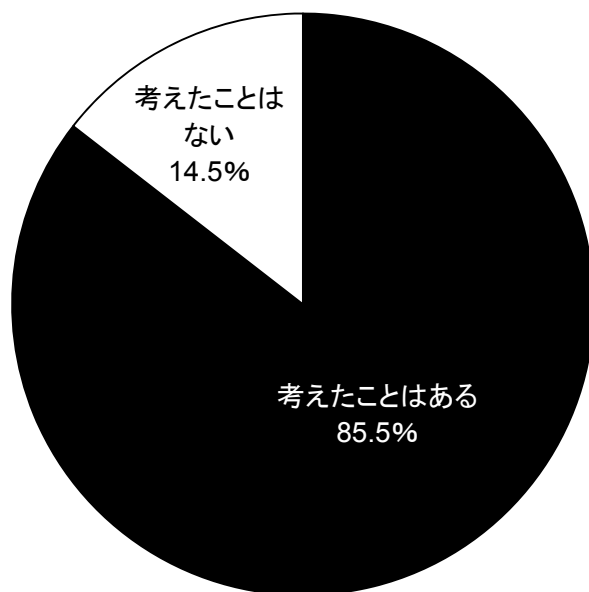
そこで、広域避難に関する皆さまの率直なお考え、ご意見をお聞かせください。

問6

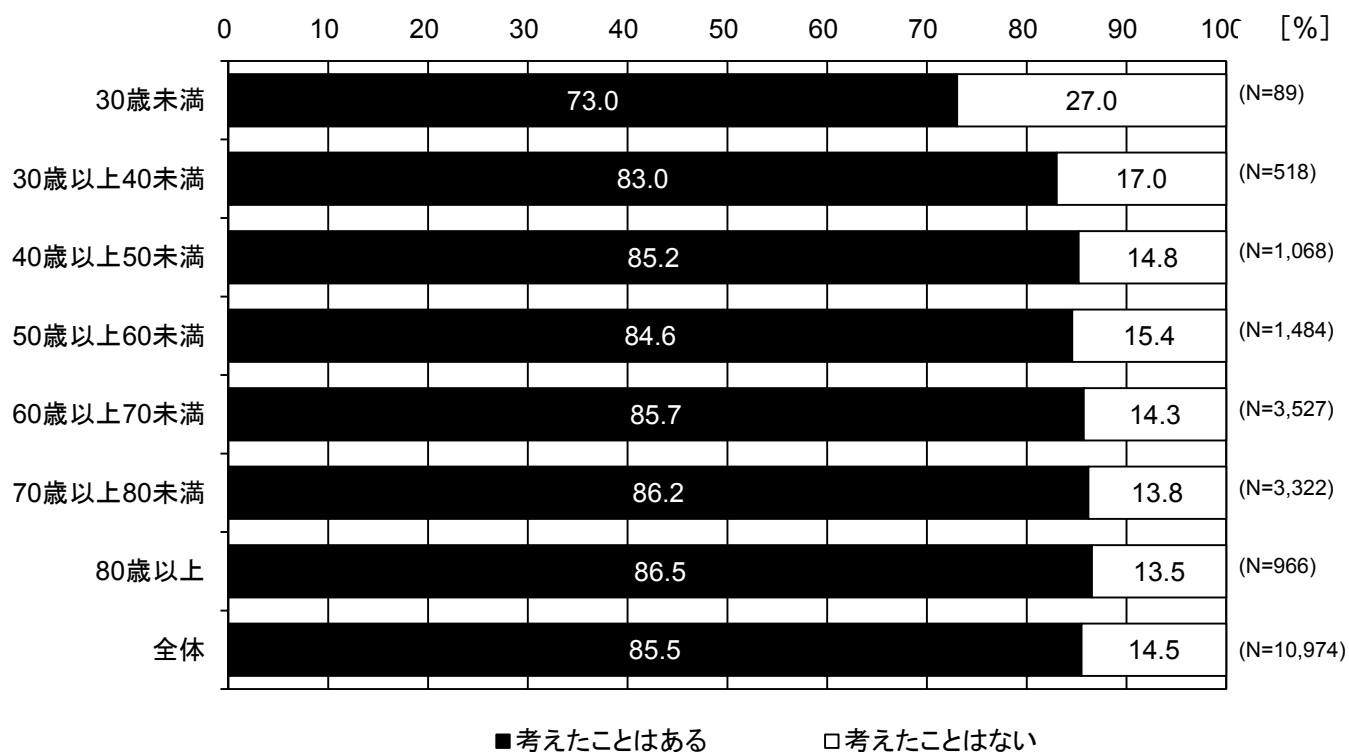
あなたは、お住まいの地域における高潮災害や洪水災害について、考えたことはありますか？
あてはまる番号1つに○をつけてください。

	度数	構成比
考えたことはある	9,563	85.5
考えたことはない	1,622	14.5
計	11,185	100.0
無効票/無回答	125	
合計	11,310	

【全体】



【年齢別】



問6

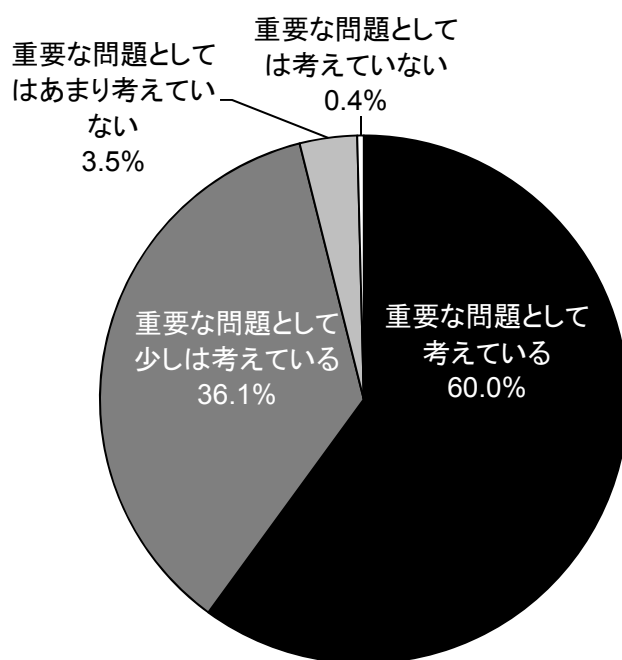
あなたは、お住まいの地域における高潮災害や洪水災害について、考えたことはありますか？
あてはまる番号1つに○をつけてください。

(1)あなたは、お住まいの地域における高潮災害や洪水災害について、重要な問題として考えていますか？ あてはまる番号1つに○をつけてください。

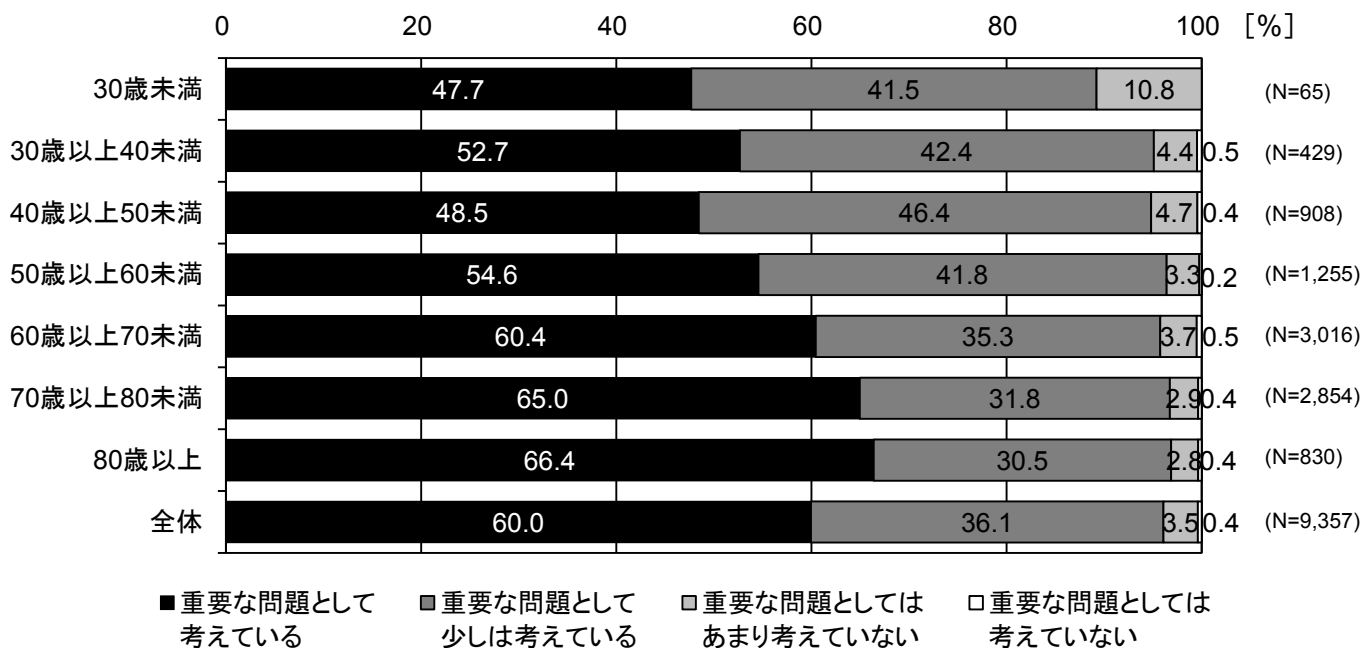
※問6で「考えたことはある」と回答を対象

	度数	構成比
重要な問題として考えている	5,724	60.0
重要な問題として少しは考えている	3,438	36.1
重要な問題としてはあまり考えていない	335	3.5
重要な問題としては考えていない	38	0.4
計	9,535	100.0
無効票/無回答	28	
合計	9,563	

【全体】



【年齢別】

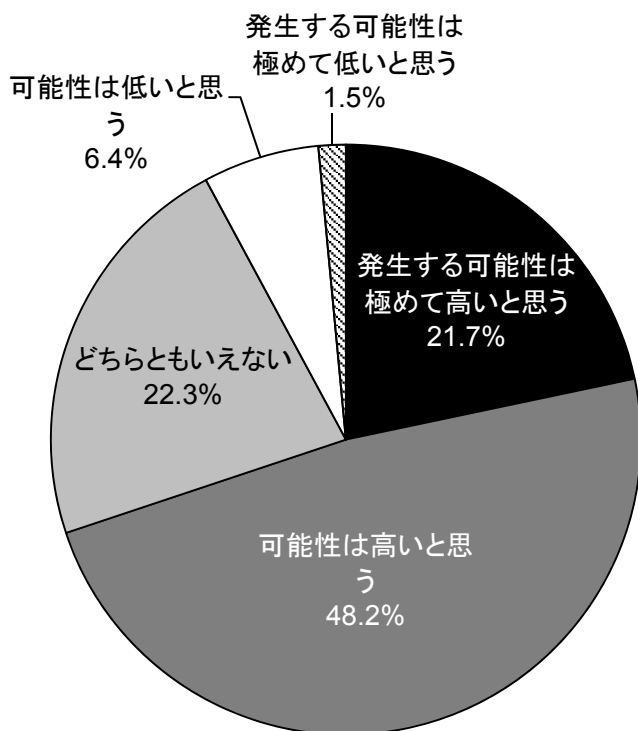


問7

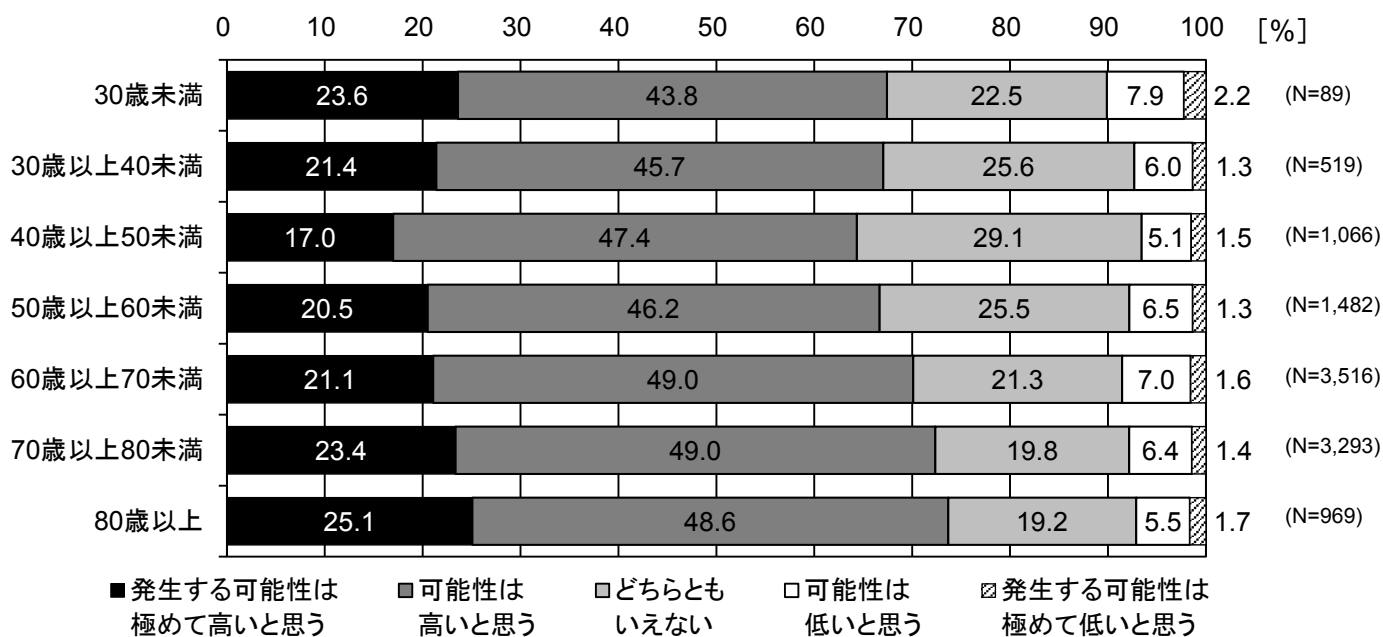
あなたは、近い将来において、5ページで示される図のような高潮災害や洪水災害が発生する可能性をどのように思いますか？ あてはまる番号1つに○をつけてください。

	度数	構成比
発生する可能性は極めて高いと思う	2,418	21.7
可能性は高いと思う	5,370	48.2
どちらともいえない	2,480	22.3
可能性は低いと思う	710	6.4
発生する可能性は極めて低いと思う	167	1.5
計	11,145	100.0
無効票/無回答	165	
合計	11,310	

【全体】



【年齢別】

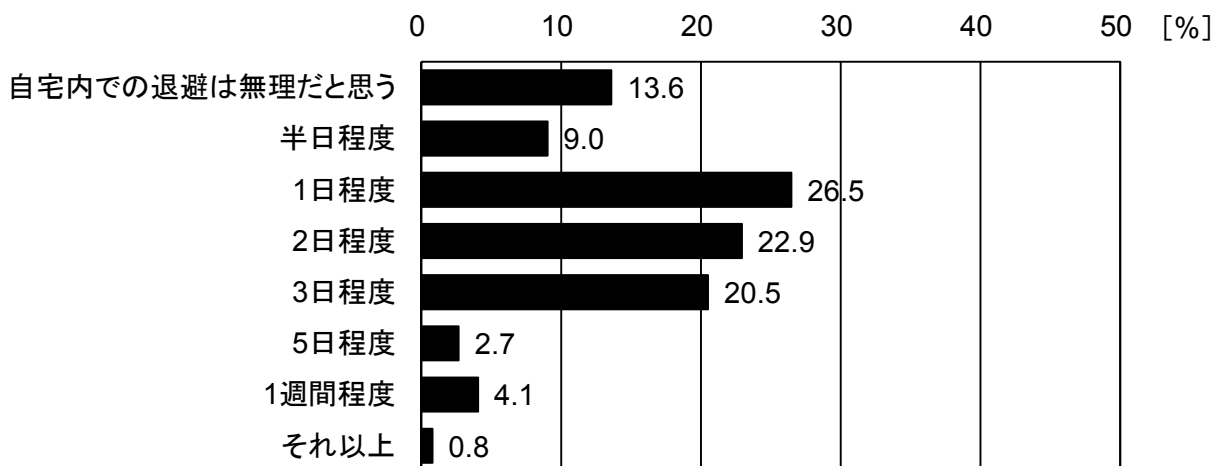


問8

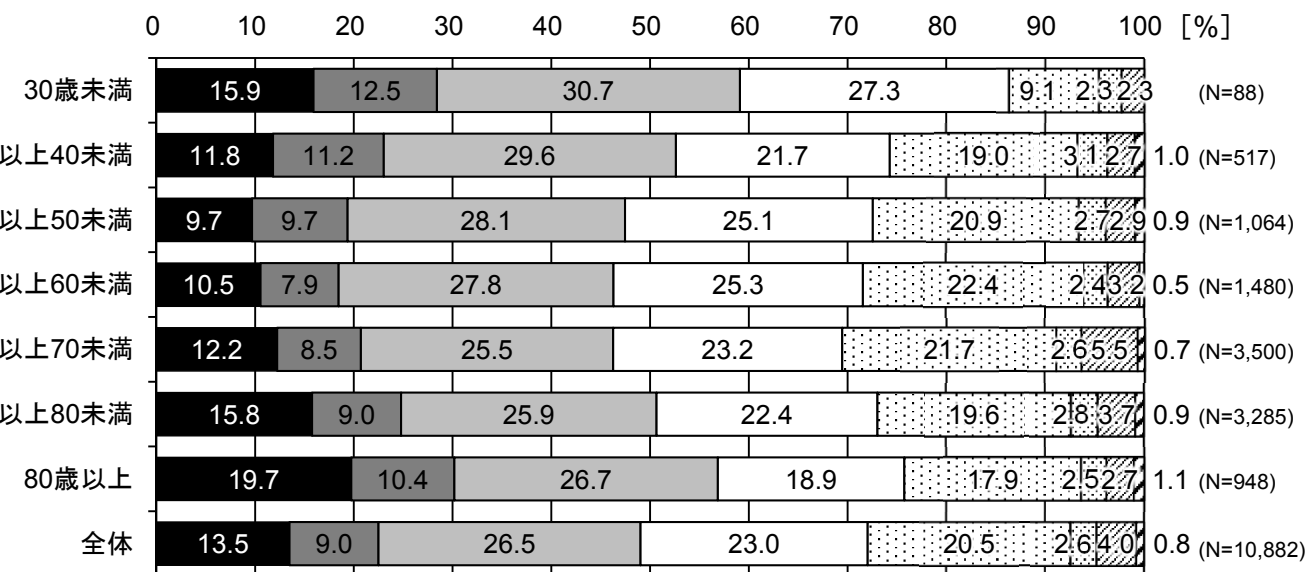
高潮災害や洪水災害により、あなたのご自宅周辺が浸水し外出できない状況で、かつ水道、電気、ガスなどのライフラインの供給が停止してしまった場合、あなたはどれくらいの期間、自宅内での待避をつづけることができると思いますか？ あてはまる記号〔ア～ク〕の1つに○をつけてください。

	度数	構成比
自宅内での退避は無理だと思う	1,507	13.6
半日程度	1,001	9.0
1日程度	2,936	26.5
2日程度	2,544	22.9
3日程度	2,274	20.5
5日程度	295	2.7
1週間程度	450	4.1
それ以上	87	0.8
計	11,094	100.0
無効票/無回答	216	
合計	11,310	

【全体】



【年齢別】



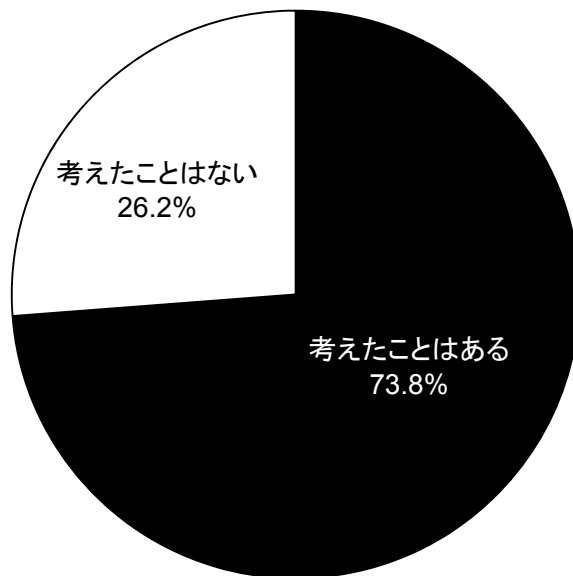
■ 自宅内での退避は無理だと思う ■ 半日程度 □ 1日程度 □ 2日程度 □ 3日程度 □ 5日程度 □ 1週間程度 □ それ以上

問9

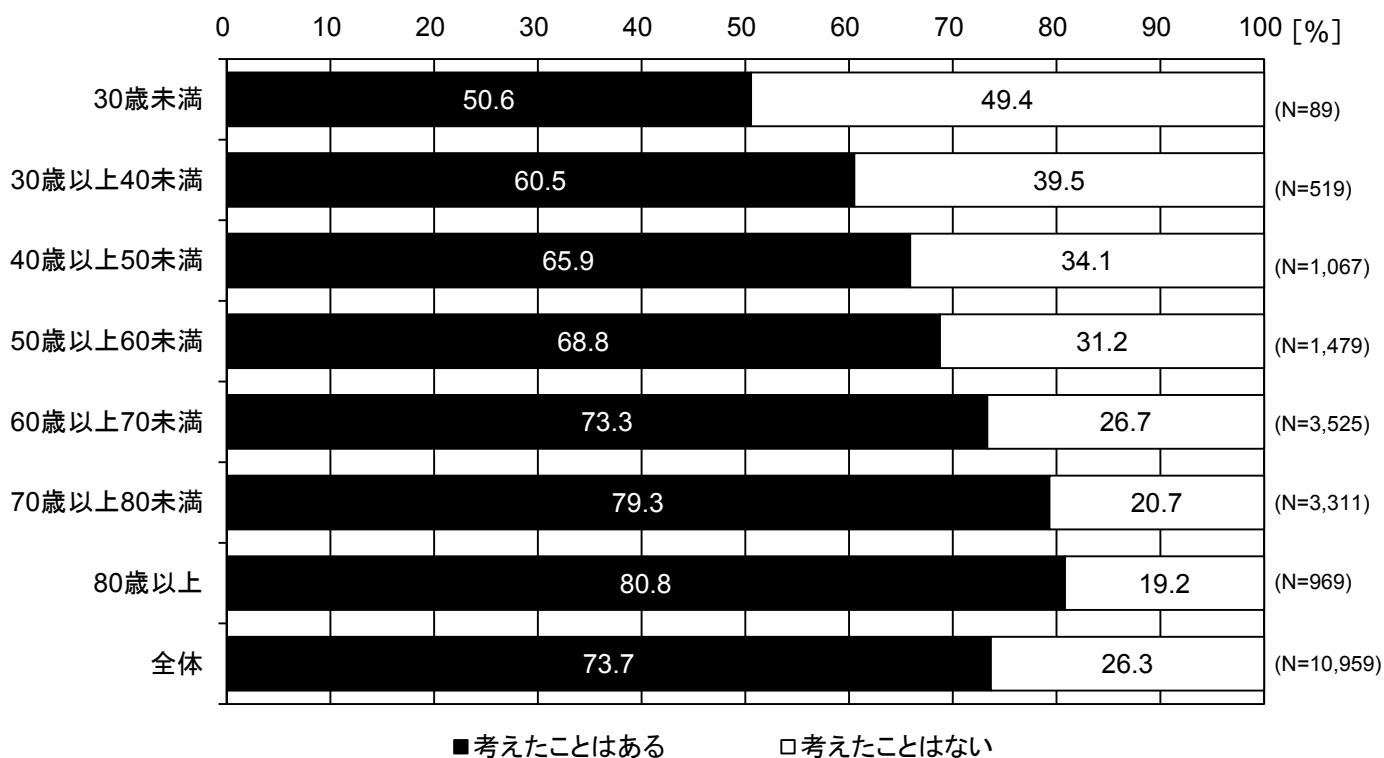
あなたは、高潮・洪水災害時の広域避難について、考えたことはありますか？
あてはまる番号1つに○をつけてください。

	度数	構成比
考えたことはある	8,242	73.8
考えたことはない	2,929	26.2
計	11,171	100.0
無効票/無回答	139	
合計	11,310	

【全体】



【年齢別】



問9

あなたは、高潮・洪水災害時の広域避難について、考えたことはありますか？
あてはまる番号1つに○をつけてください。

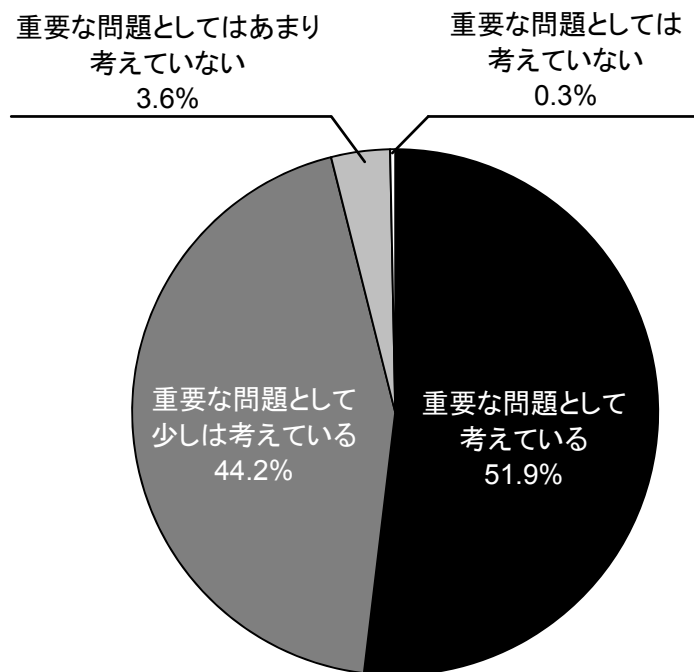
(1)あなたは、高潮・洪水災害時の広域避難について、重要な問題として考えていますか？

あてはまる番号1つに○をつけてください。

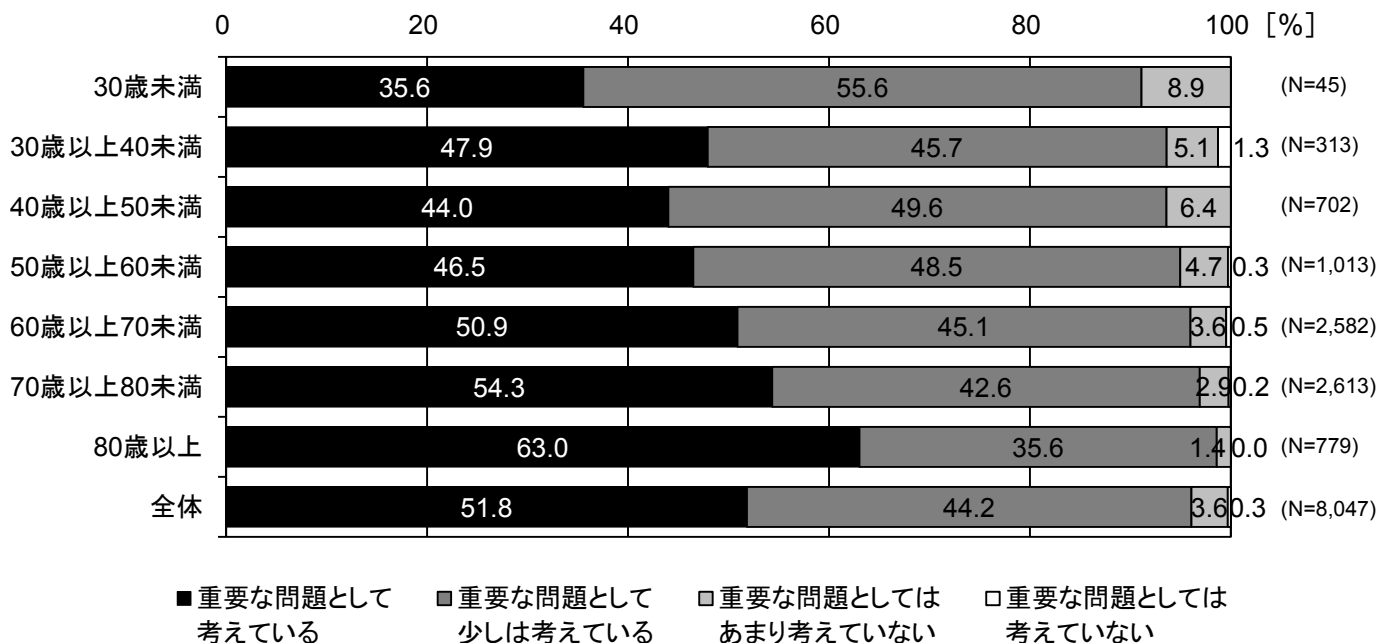
※問9で「考えたことはある」と回答を対象

	度数	構成比
重要な問題として考えている	4,263	51.9
重要な問題として少しは考えている	3,629	44.2
重要な問題としてはあまり考えていない	297	3.6
重要な問題としては考えていない	25	0.3
計	8,214	100.0
無効票/無回答	28	
合計	8,242	

【全体】



【年齢別】

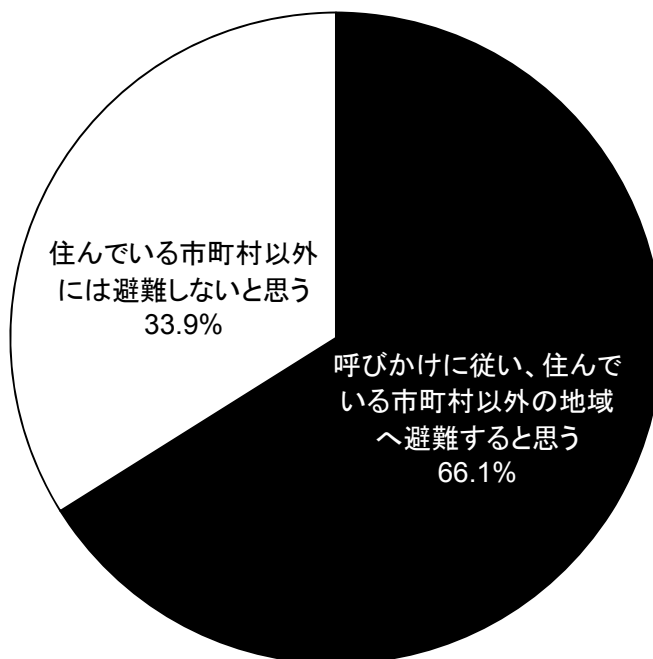


問10

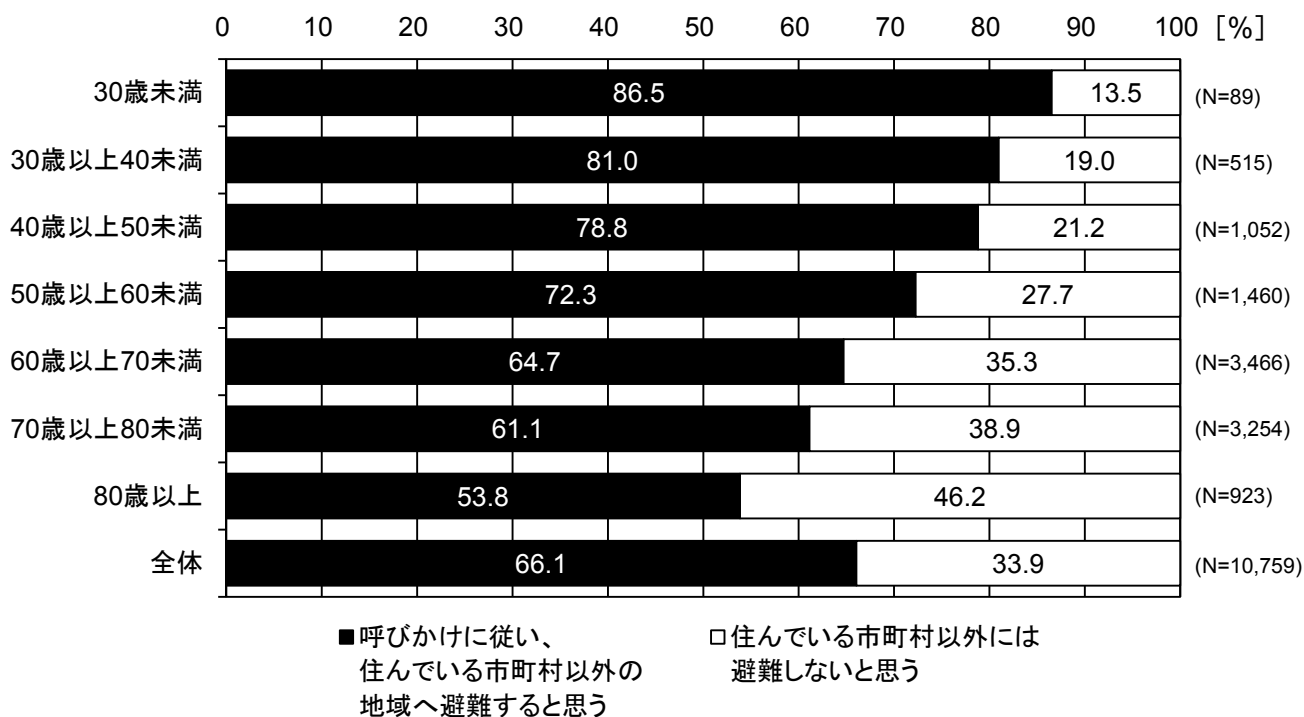
仮に、お住まいの市町村から浸水の恐れのない地域(他市町村)への広域避難の呼びかけ(広域避難勧告等)があった場合、あなたはどのような行動をとりますか？ あてはまる番号1つに○をつけてください。

	度数	構成比
呼びかけに従い、住んでいる市町村以外の地域へ避難すると思う	7,247	66.1
住んでいる市町村以外には避難しないと思う	3,719	33.9
計	10,966	100.0
無効票/無回答	344	
合計	11,310	

【全体】



【年齢別】



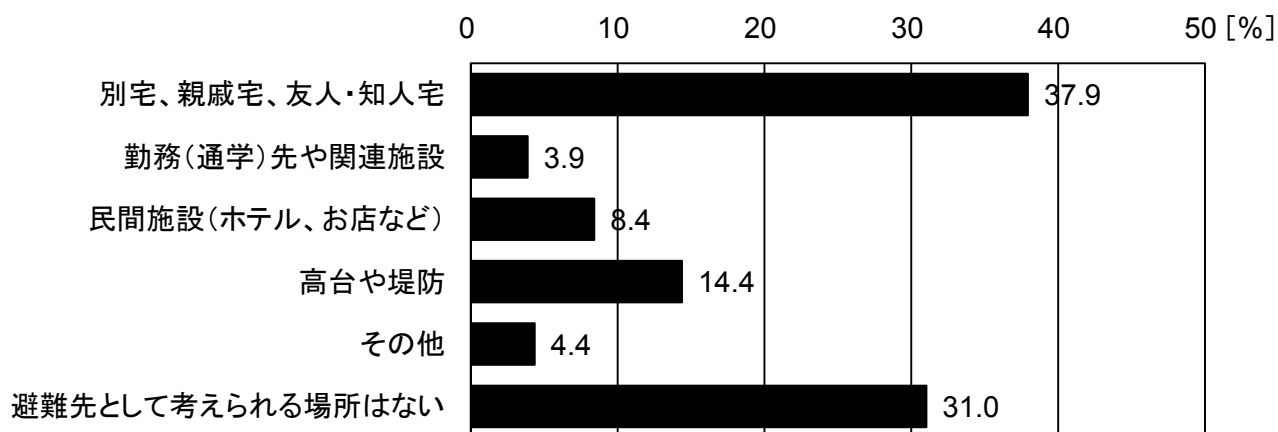
問11

浸水の恐れのない地域(他市町村)へ広域避難をする場合の避難場所や避難するための手段についてお聞きします。

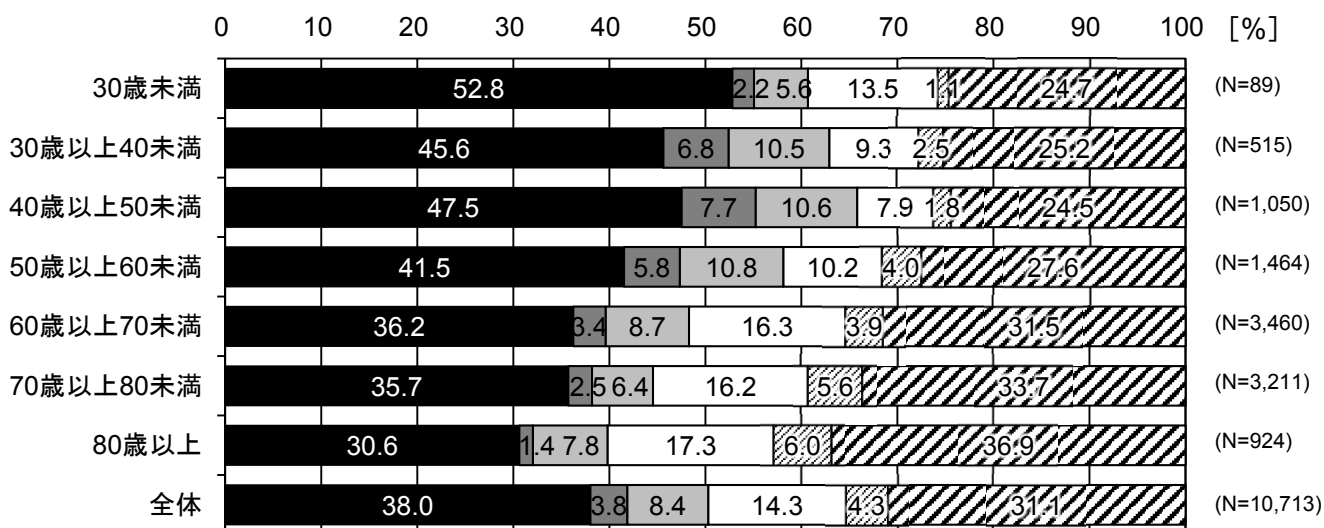
(1)仮に、「浸水の恐れのない地域(他市町村)への広域避難の呼びかけ」はあったものの、具体の広域避難先が指定されなかった場合において、避難先として考えられる場所(頼れる場所)はありますか？
もっともあてはまる番号1つに○をつけてください。

	度数	構成比
別宅、親戚宅、友人・知人宅	4,142	37.9
勤務(通学)先や関連施設	423	3.9
民間施設(ホテル、お店など)	918	8.4
高台や堤防	1,570	14.4
その他	475	4.4
避難先として考えられる場所はない	3,387	31.0
計	10,915	100.0
無効票/無回答	395	
合計	11,310	

【全体】



【年齢別】



■別宅、親戚宅、友人・知人宅 ■勤務(通学)先や関連施設 □民間施設(ホテル、お店など) □高台や堤防 □その他 □避難先として考えられる場所はない

問11

浸水の恐れのない地域(他市町村)へ広域避難をする場合の避難場所や避難するための手段についてお聞きします。

(1)仮に、「浸水の恐れのない地域(他市町村)への広域避難の呼びかけ」はあったものの、具体的な広域避難先が指定されなかった場合において、避難先として考えられる場所(頼れる場所)はありますか？
もっともあてはまる番号1つに○をつけてください。

※その他の内容(1/2)

	度数	構成比		度数	構成比
学校、公共施設	49	11.6	アパートを借りる	1	0.2
公共施設	28	6.6	イオンモール	1	0.2
子供宅	22	5.2	いなべ市役所	1	0.2
学校	20	4.7	インターチェンジ	1	0.2
自宅	14	3.3	カニエの高台(マンション等)	1	0.2
近くの高層建物	13	3.1	キャンピングカーで山の方へ	1	0.2
高台	11	2.6	この地域に場所はない	1	0.2
指定避難場所	11	2.6	セカンドハウス	1	0.2
自宅が高台	11	2.6	ない	1	0.2
高速道路	10	2.4	パディ	1	0.2
マンションの上階	8	1.9	ビル、マンション	1	0.2
指定避難所	7	1.7	ペットがいるから車になると思う	1	0.2
わからない	6	1.4	伊勢湾台風その他集中豪雨で避難する程の事は無かった	1	0.2
実家	6	1.4	移住	1	0.2
他市町村の公共施設	6	1.4	一時、名光精機か神島田小学校	1	0.2
近くの学校	5	1.2	稲沢市の息子の家	1	0.2
桑名市の高台	5	1.2	影響の少ない所	1	0.2
集会所	5	1.2	駅の陸橋部分だが収容人数に限度があり心配。人で溢れた場合	1	0.2
東名阪自動車道	5	1.2	嫁の家	1	0.2
病院	5	1.2	家より低いが確かめる(サイショ布所)(福江へ)	1	0.2
ショッピングセンター・スーパー	4	0.9	海南病院	1	0.2
近くのマンション	4	0.9	関連施設	1	0.2
高層建物	4	0.9	岐阜の自宅	1	0.2
高台の学校	4	0.9	希望の丘	1	0.2
自宅(マンション)	4	0.9	緊急一時避難場所	1	0.2
自宅の上階	4	0.9	近くに6階建ての電力会社の寮があり、避難場所として依頼済み	1	0.2
親戚宅	4	0.9	近くに公園が(大きい)有る	1	0.2
名古屋市	4	0.9	近くの3階建ての工場、休日、夜間ダメ	1	0.2
コミュニティーセンター	3	0.7	近くのスーパー(ヨシズヤ)	1	0.2
高層ビル・マンション	3	0.7	近くの工場	1	0.2
市民会館	3	0.7	近くの高校	1	0.2
車中泊	3	0.7	近くの寺	1	0.2
その時の状況による	2	0.5	近くの中学校	1	0.2
とにかく遠く	2	0.5	近所の高層建物	1	0.2
近くの会社	2	0.5	近鉄線より西側の高台へ	1	0.2
桑名高等学校	2	0.5	桑名キリスト教会	1	0.2
高速道路SA	2	0.5	桑名市	1	0.2
高台に自宅がある	2	0.5	桑名市役所多度支所	1	0.2
神守小学校	2	0.5	桑名北高等学校	1	0.2
津島市文化会館	2	0.5	圏外なら場所を問わない	1	0.2
防災センター	2	0.5	建設中の防災ステーション、2、3年先。	1	0.2
4階屋上	1	0.2	県外	1	0.2
7階に住んで居るので移動しない方がベスト	1	0.2			
NTN寮	1	0.2			
RC3階建の自宅上階	1	0.2			
S・Cの駐車場	1	0.2			

問11

浸水の恐れのない地域(他市町村)へ広域避難をする場合の避難場所や避難するための手段についてお聞きします。

- (1)仮に、「浸水の恐れのない地域(他市町村)への広域避難の呼びかけ」はあったものの、具体的な広域避難先が指定されなかった場合において、避難先として考えられる場所(頼れる場所)はありますか？
 もっともあてはまる番号1つに○をつけてください。

※その他の内容(2/2)

	度数	構成比
県外 桑名市	1	0.2
県外の親戚	1	0.2
公民館迄歩いて逃げられない。 足が悪いので	1	0.2
行政からの広域避難先指定まで 自宅の高所(移動方法が困難な 為)	1	0.2
高層のショッピングセンター等	1	0.2
高層の病院	1	0.2
高台となる広場。キャンプ場等	1	0.2
高台にあるお寺	1	0.2
高台にある学校(市指定)	1	0.2
高台にある子供の所	1	0.2
高台のショッピングセンター	1	0.2
最後は1. 親戚等	1	0.2
桜木町集会所等など	1	0.2
山梨県のセカンドハウス	1	0.2
市営住宅	1	0.2
市内 高台 親戚宅	1	0.2
市民センター	1	0.2
市民病院	1	0.2
市役所	1	0.2
市役所、小学校、中学校等	1	0.2
指定の地域(一時的に)	1	0.2
寺・近所の高い建物	1	0.2
時間的余裕の有無による	1	0.2
自主的に探すしかない	1	0.2
自宅(5F)	1	0.2
自宅から遠い所には行きたくない	1	0.2
自宅が指定避難場所	1	0.2
自力では無理	1	0.2
主人の単身赴任先	1	0.2
取り敢えず車で行ける所迄	1	0.2
女性の家	1	0.2
場所はあったとしても余りに遠い	1	0.2
状況次第で解らない	1	0.2
浸水の程度による	1	0.2
神社 集会所	1	0.2
西の山	1	0.2
昔住んでいた家、他県にある	1	0.2
川崎市、横浜市にいる娘宅	1	0.2
倉庫5階	1	0.2
他県のマンション	1	0.2
他地区の指定避難場所	1	0.2
大阪府→親元	1	0.2
大正小学校	1	0.2
地域内での被害軽微なお宅を探索の上	1	0.2

	度数	構成比
地元	1	0.2
近くの高層ビル会社と避難協定を町 内会で結んでいる	1	0.2
長男の家	1	0.2
津島高校	1	0.2
津島市民病院	1	0.2
電波塔	1	0.2
同地区の高台海拔標高40mの学 校。住居と避難先は海拔8m。	1	0.2
同町内の企業の寮	1	0.2
道の駅	1	0.2
畑の小屋	1	0.2
避難所高台にあり	1	0.2
避難先の問合せをし、その回答 に従う	1	0.2
避難先を指定されないと困りま す	1	0.2
避難用に建てた別宅	1	0.2
飛島村の学校	1	0.2
福祉会館	1	0.2
防災コミュニティセンター	1	0.2
北河田小 又は藤浪コミュニ ティー	1	0.2
本堂	1	0.2
民間施設ビル	1	0.2
立教小学校	1	0.2
輪中の郷	1	0.2
隣りが避難する所へ付いて行く つもりだ	1	0.2
計	423	100.0
無効票/無回答	52	
合計	475	

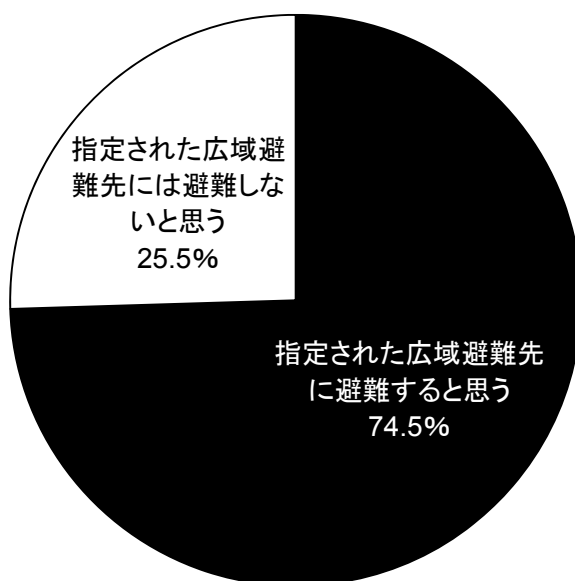
問11

浸水の恐れのない地域(他市町村)へ広域避難をする場合の避難場所や避難するための手段についてお聞きします。

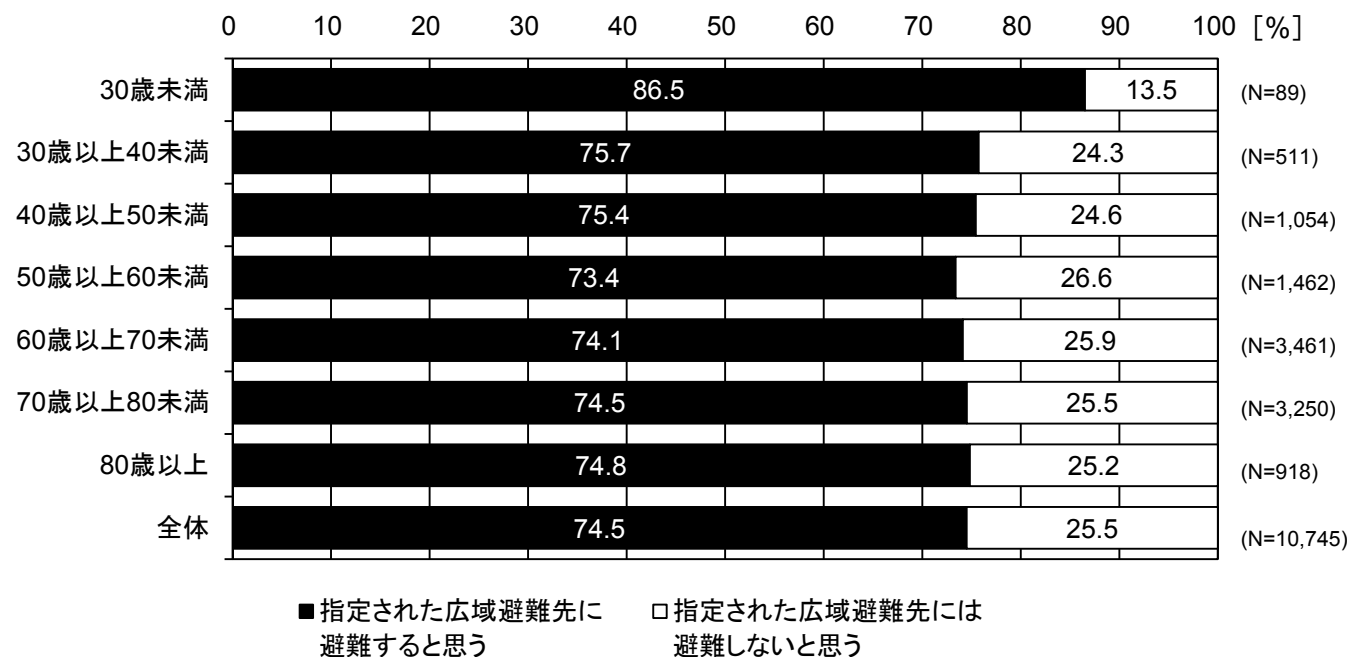
(2)仮に、「浸水の恐れのない地域(他市町村)への広域避難の呼びかけ」があり、行政から具体の広域避難先(浸水の恐れのない地域(他の市町村)の避難場所)が指定された場合、あなたは指定された避難先へ避難すると思いますか？ あてはまる番号1つに○をつけてください。

	度数	構成比
指定された広域避難先に避難すると思う	8,160	74.5
指定された広域避難先には避難しないと思う	2,790	25.5
計	10,950	100.0
無効票/無回答	360	
合計	11,310	

【全体】



【年齢別】



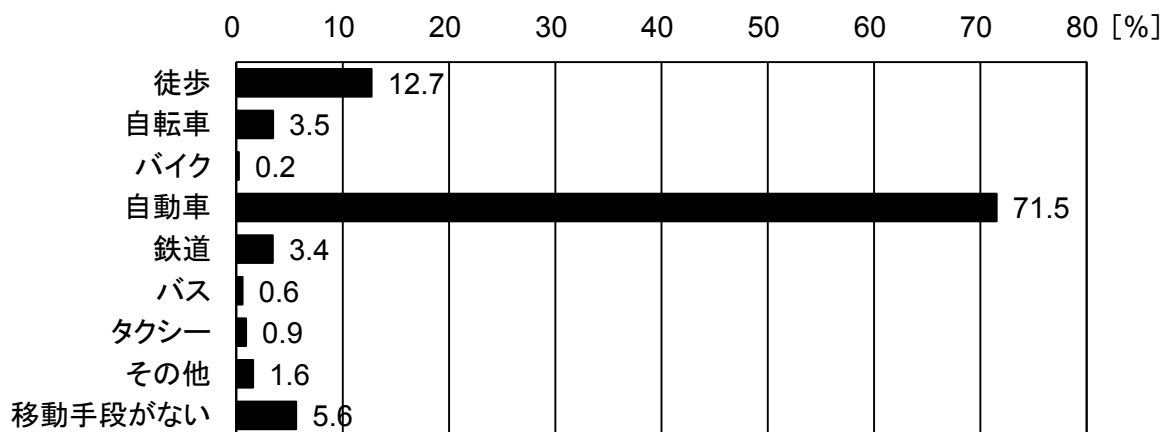
問11

浸水の恐れのない地域(他市町村)へ広域避難をする場合の避難場所や避難するための手段についてお聞きします。

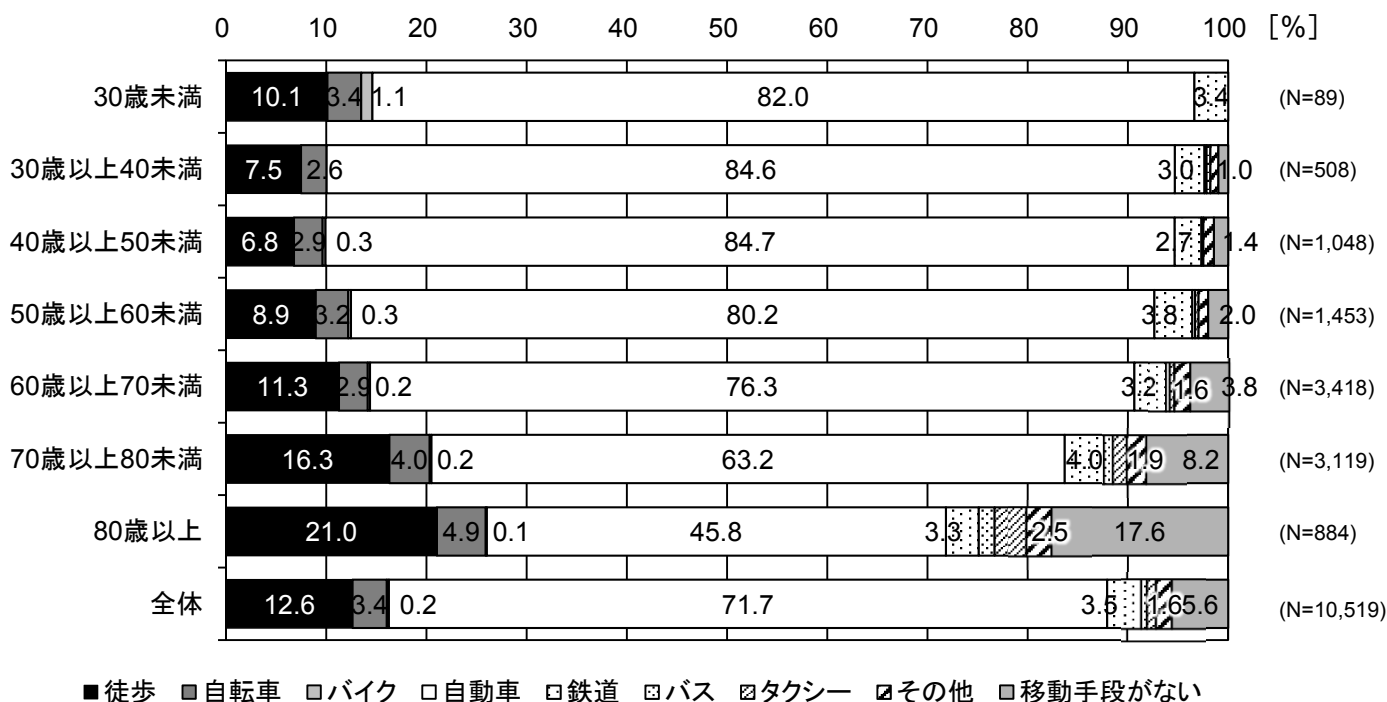
(3)仮に、浸水の恐れのない地域(他市町村)へ広域避難をするとしたら、どのような手段で移動すると思いますか？ あてはまる番号1つに○をつけてください。

	度数	構成比
徒歩	1,363	12.7
自転車	370	3.5
バイク	24	0.2
自動車	7,669	71.5
鉄道	367	3.4
バス	61	0.6
タクシー	97	0.9
その他	168	1.6
移動手段がない	602	5.6
計	10,721	100.0
無効票/無回答	589	
合計	11,310	

【全体】



【年齢別】



問11 浸水の恐れのない地域(他市町村)へ広域避難をする場合の避難場所や避難するための手段についてお聞きします。

(3)仮に、浸水の恐れのない地域(他市町村)へ広域避難をするとしたら、どのような手段で移動すると思いますか？ あてはまる番号1つに○をつけてください。

※その他の内容

	度数	構成比		度数	構成比
その時の状況による	38	11.6	誰かに乗せてもらう	1	0.5
わからない	17	6.6	通行可能であれば自動車	1	0.5
場所によって手段は変わる	13	5.2	徒歩又は自転車	1	0.5
行政が用意したもの	6	4.7	福祉車両	1	0.5
迎えを頼む	5	3.3	便乗できたらそうしたい	1	0.5
避難しない	5	3.1	いずれ地上の水は海へ帰ると考える。数日生きる事のみ考える。又工夫をすると思う。	1	0.2
舟・ボート	4	2.6	その時の状況により分からない。出来れば車で行きたい。	1	0.2
公共交通機関	2	2.6	できるかどうか不明その時の状況	1	0.2
指示に従う	2	2.6	遠ければ考える	1	0.2
自衛隊に助けてもらう	2	2.4	危険なら可能な手段。	1	0.2
指定された手段	2	1.9	交通状況による	1	0.2
すべての手段がある	1	1.7	公助の舟(集団(町民全員)ただし、治安悪化)	1	0.2
リヤカー	1	1.4	行政からの指示に従い、他であればその時の状況で考える。	1	0.2
移動できない	1	1.4	子供の車で避難できる	1	0.2
移動先未定？車の使用可能なら自動車。	1	1.4	子供に電話する	1	0.2
遠い場所なら公共交通機関	1	1.2	市の誘導に従う	1	0.2
家は浸水する恐れがない	1	1.2	市町村の指示	1	0.2
近くなら徒歩、遠いなら自動車	1	1.2	指定の時期により回答は異なるのではない	1	0.2
迎えがあれば避難する	1	1.2	自宅に居る	1	0.2
激甚地区から順次、舟・バス等で規律よくできるだけ短期日中に全員移動のできる計画をもつ	1	1.2	車がないので指定された場所に自力ではできない。	1	0.2
個人では避難出来ない	1	0.9	周囲状況による	1	0.2
今後の事を検討の上	1	0.9	場合による	1	0.2
市で用意して欲しい	1	0.9	場所、状況による	1	0.2
市などの公共のバス(乗り物)	1	0.9	状況で考えたい(今の地区は水が一番怖い。車で道は混雑も発生)	1	0.2
指定先により徒歩、自動車、鉄道、バスのいずれかの混合になると思う	1	0.9	状況によっては移動手段がない	1	0.2
自動車または徒歩	1	0.9	状況により車又は自転車(特に天気)	1	0.2
車イス	1	0.9	浸水で自家用車がダメになった時、自衛隊等の救助を頼る	1	0.2
手押し車か自転車	1	0.9	浸水のない所はない0m地域	1	0.2
手持ちのお金によりけり分らない	1	0.7	水が引いてからなのか、ある内なのか、それによって違う	1	0.2
障害のある人を連れて行くのはかなり難しい	1	0.7	電車もしくはバス	1	0.2
浸水はありえない	1	0.7	道路状況により考える。最寄の鉄道までバス、タクシー、車が通れるかどうか。	1	0.2
身体が動けない者がいる	1	0.7	避難先が決まらなると手段も決まらな	1	0.2
人に乗せてもらう	1	0.5	用意されたものにて	1	0.2
船以外ないのでは	1	0.5			
早めに息子の所に行く。迎えを頼む。	1	0.5			
多度山へ車で行きたいが道が渋滞で動けないと思	1	0.5			
			計	121	100.0
			無効票/無回答	14	
			合計	135	

問12

あなたの広域避難に対する考えをお聞かせください。
以下の項目それぞれについて、あてはまる番号[1.そう思う～5.そう思わない]の1つに○をつけてください。

① 広域避難がためられる理由を示す次の意見について

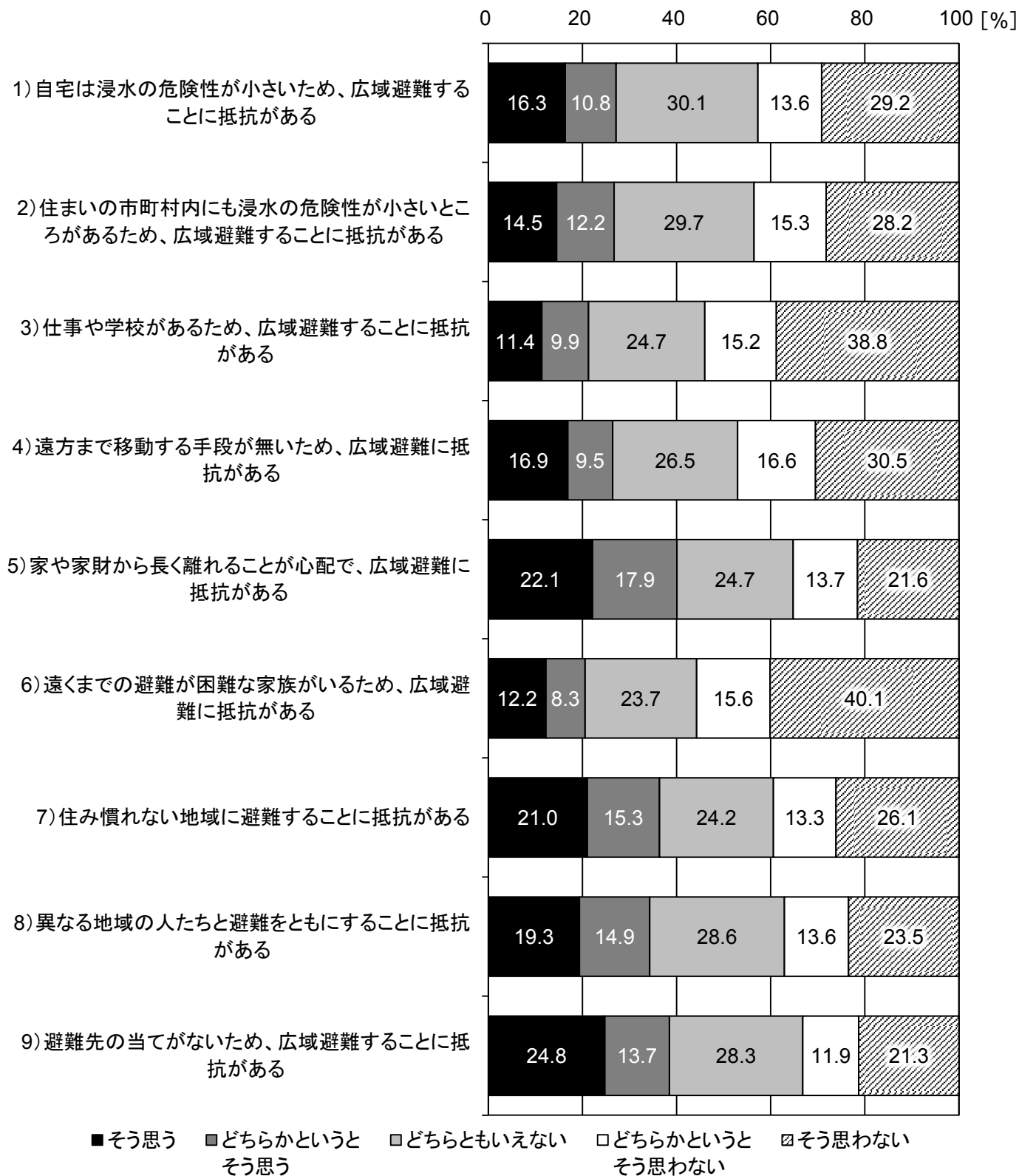
		そう思う	どちらかというところ そう思う	どちらともいえない	どちらかというところ そう思わない	そう思わない	計	無効票/無回答	合計
1) 自宅は浸水の危険性が小さいため、広域避難することに抵抗がある	度数 (構成比)	1,759 (16.3)	1,164 (10.8)	3,242 (30.1)	1,460 (13.6)	3,140 (29.2)	10,765 (100.0)	545	11,310
2) 住まいの市町村内にも浸水の危険性が小さいところがあるため、広域避難することに抵抗がある	度数 (構成比)	1,550 (14.5)	1,309 (12.2)	3,180 (29.7)	1,642 (15.3)	3,018 (28.2)	10,699 (100.0)	611	11,310
3) 仕事や学校があるため、広域避難することに抵抗がある	度数 (構成比)	1,173 (11.4)	1,024 (9.9)	2,550 (24.7)	1,568 (15.2)	4,004 (38.8)	10,319 (100.0)	991	11,310
4) 遠方まで移動する手段が無い ため、広域避難に抵抗がある	度数 (構成比)	1,789 (16.9)	1,010 (9.5)	2,812 (26.5)	1,755 (16.6)	3,228 (30.5)	10,594 (100.0)	716	11,310
5) 家や家財から長く離れることが心配で、広域避難に抵抗がある	度数 (構成比)	2,362 (22.1)	1,911 (17.9)	2,633 (24.7)	1,458 (13.7)	2,300 (21.6)	10,664 (100.0)	646	11,310
6) 遠くまでの避難が困難な家族がいるため、広域避難に抵抗がある	度数 (構成比)	1,278 (12.2)	869 (8.3)	2,474 (23.7)	1,631 (15.6)	4,190 (40.1)	10,442 (100.0)	868	11,310
7) 住み慣れない地域に避難することに抵抗がある	度数 (構成比)	2,243 (21.0)	1,636 (15.3)	2,585 (24.2)	1,417 (13.3)	2,789 (26.1)	10,670 (100.0)	640	11,310
8) 異なる地域の人たちと避難をともにすることに抵抗がある	度数 (構成比)	2,067 (19.3)	1,597 (14.9)	3,057 (28.6)	1,456 (13.6)	2,509 (23.5)	10,686 (100.0)	624	11,310
9) 避難先の当てがないため、広域避難することに抵抗がある	度数 (構成比)	2,646 (24.8)	1,466 (13.7)	3,026 (28.3)	1,271 (11.9)	2,276 (21.3)	10,685 (100.0)	625	11,310

問12

あなたの広域避難に対する考えをお聞かせください。
以下の項目それぞれについて、あてはまる番号[1.そう思う～5.そう思わない]の1つに○をつけてください。

① 広域避難がためられる理由を示す次の意見について

【全体】




問12

あなたの広域避難に対する考えをお聞かせください。
以下の項目それぞれについて、あてはまる番号[1.そう思う～5.そう思わない]の1つに○をつけてください。

① 広域避難がためられる理由を示す次の意見について


【年齢別】

1) 自宅は浸水の危険性が小さいため、広域避難することに抵抗がある



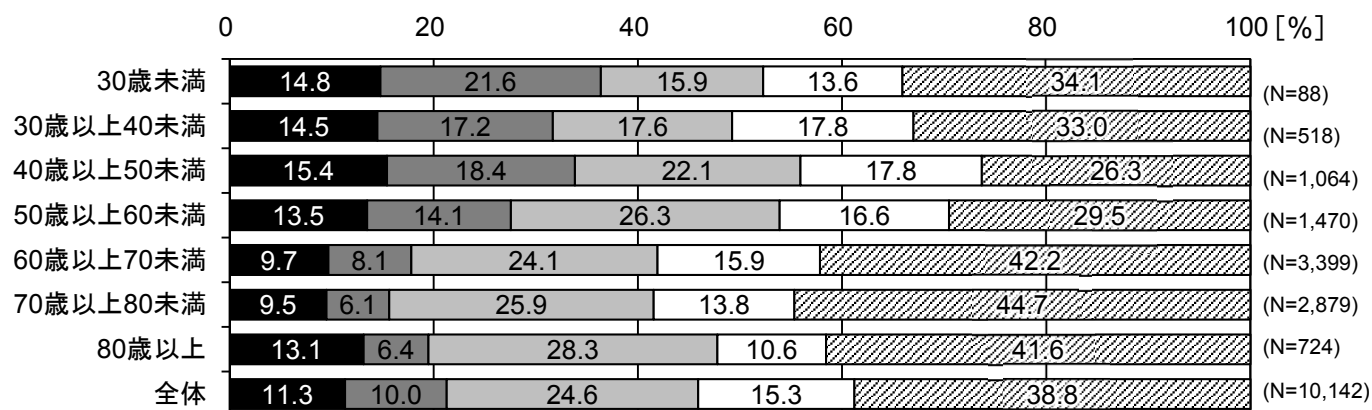
■ そう思う ■ どちらかというと思う □ どちらともいえない □ どちらかというと思わない ▨ そう思わない

2) 住まいの市町村内にも浸水の危険性が小さいところがあるため、広域避難することに抵抗がある



■ そう思う ■ どちらかというと思う □ どちらともいえない □ どちらかというと思わない ▨ そう思わない

3) 仕事や学校があるため、広域避難することに抵抗がある



■ そう思う ■ どちらかというと思う □ どちらともいえない □ どちらかというと思わない ▨ そう思わない

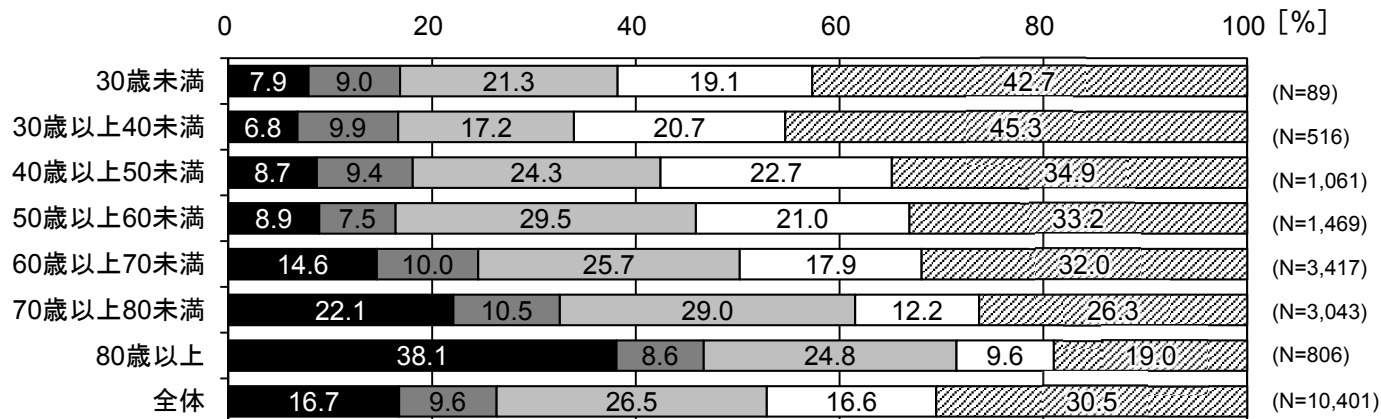
問12

あなたの広域避難に対する考えをお聞かせください。
以下の項目それぞれについて、あてはまる番号[1.そう思う～5.そう思わない]の1つに○をつけてください。

① 広域避難がためられる理由を示す次の意見について

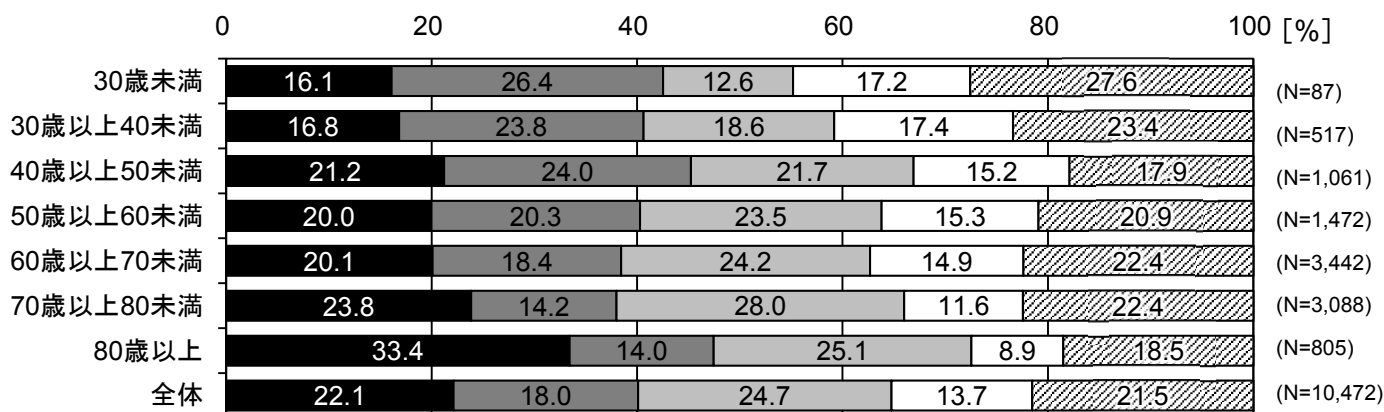
【年齢別】

4) 遠方まで移動する手段が無い場合、広域避難に抵抗がある



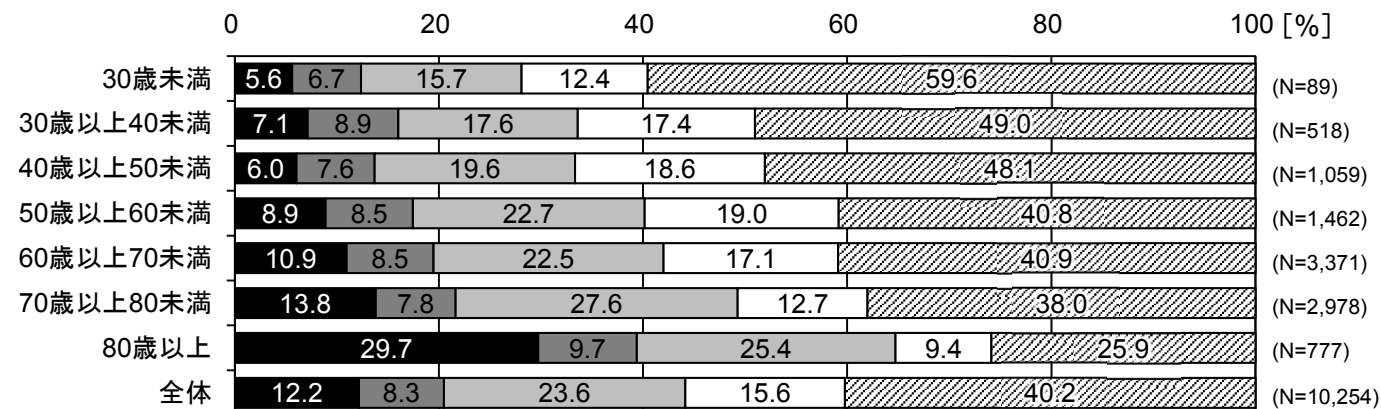
■ そう思う □ どちらかというと思う □ どちらともいえない □ どちらかというと思わない ▨ そう思わない

5) 家や家財から長く離れることが心配で、広域避難に抵抗がある



■ そう思う □ どちらかというと思う □ どちらともいえない □ どちらかというと思わない ▨ そう思わない

6) 遠くまでの避難が困難な家族がいるため、広域避難に抵抗がある



■ そう思う □ どちらかというと思う □ どちらともいえない □ どちらかというと思わない ▨ そう思わない

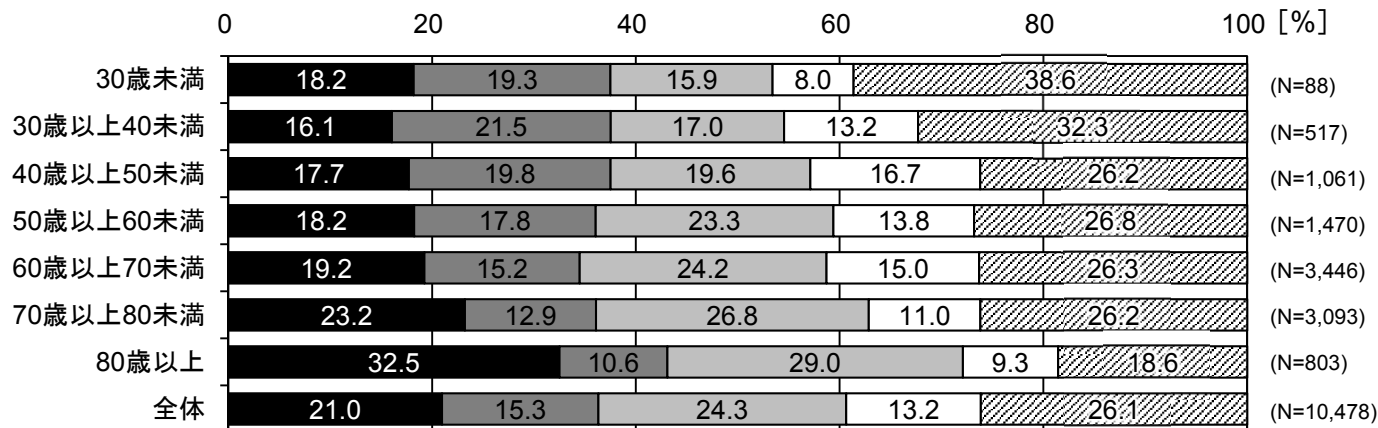
問12

あなたの広域避難に対する考えをお聞かせください。
以下の項目それぞれについて、あてはまる番号[1.そう思う～5.そう思わない]の1つに○をつけてください。

① 広域避難がためられる理由を示す次の意見について

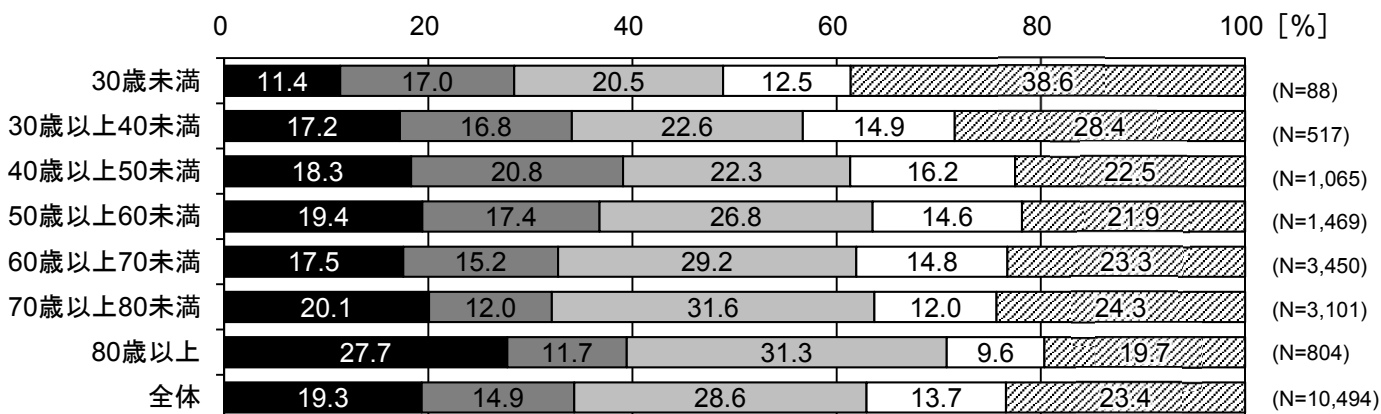
【年齢別】

7)住み慣れない地域に避難することに抵抗がある



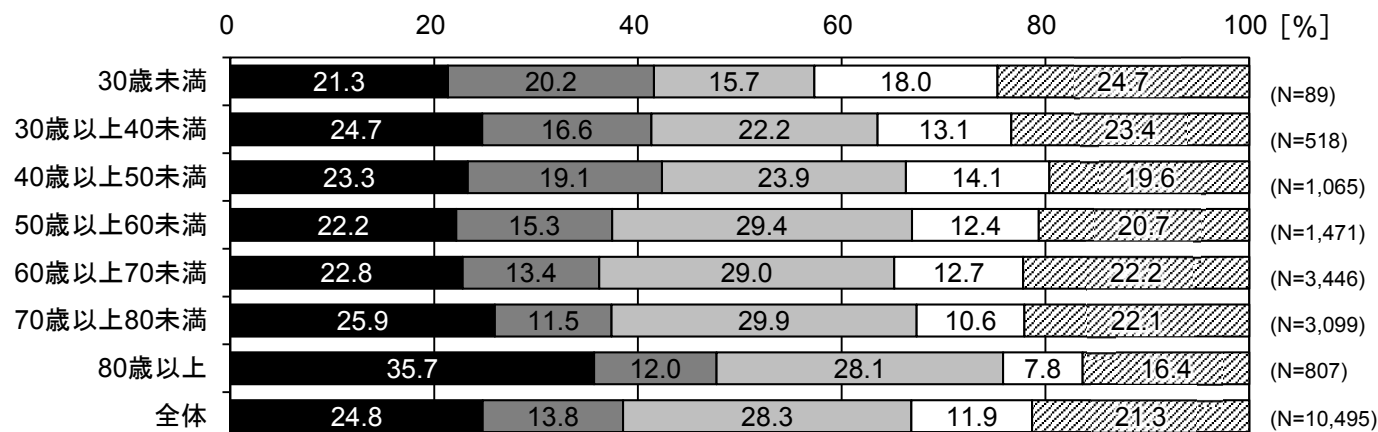
■ そう思う ■ どちらかというと思う □ どちらともいえない □ どちらかというと思わない ▨ そう思わない

8)異なる地域の人たちと避難をともにすることに抵抗がある



■ そう思う ■ どちらかというと思う □ どちらともいえない □ どちらかというと思わない ▨ そう思わない

9)避難先の当てがないため、広域避難することに抵抗がある



■ そう思う ■ どちらかというと思う □ どちらともいえない □ どちらかというと思わない ▨ そう思わない

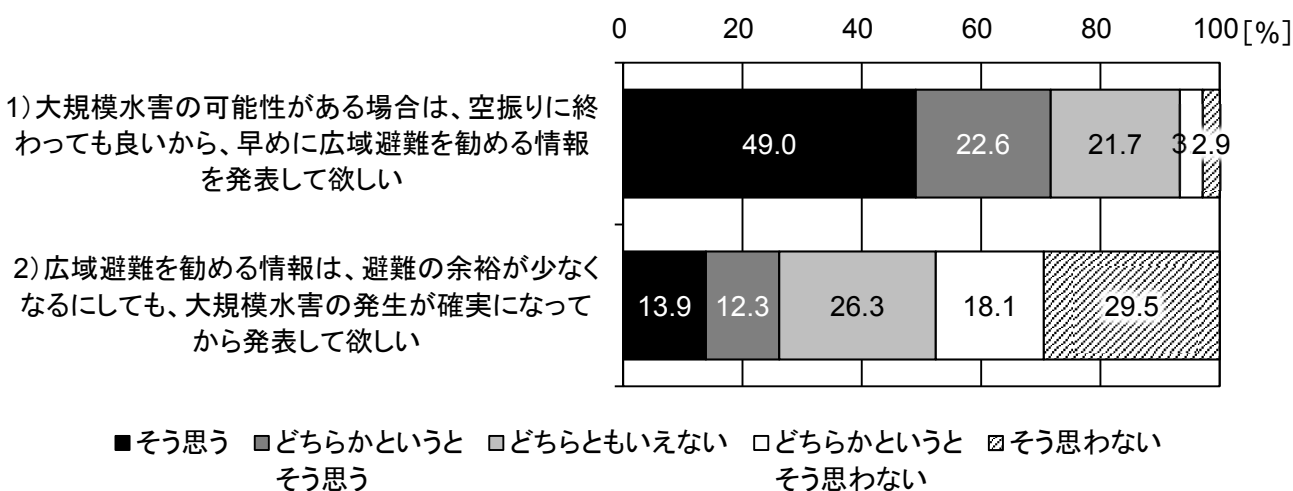
問12

あなたの広域避難に対する考えをお聞かせください。
以下の項目それぞれについて、あてはまる番号[1.そう思う～5.そう思わない]の1つに○をつけてください。

② 広域避難を勧める情報について

		そう思う	どちらかというそう思う	どちらともいえない	どちらかというと思わない	そう思わない	計	無効票/無回答	合計
1) 大規模水害の可能性がある場合は、空振りに終わっても良いから、早めに広域避難を勧める情報を発表して欲しい	度数 (構成比)	5,324 (49.0)	2,456 (22.6)	2,351 (21.7)	411 (3.8)	313 (2.9)	10,855 (100.0)	455	11,310
2) 広域避難を勧める情報は、避難の余裕が少なくなるにしても、大規模水害の発生が確実にってから発表して欲しい	度数 (構成比)	1,482 (13.9)	1,314 (12.3)	2,809 (26.3)	1,937 (18.1)	3,155 (29.5)	10,697 (100.0)	613	11,310

【全体】



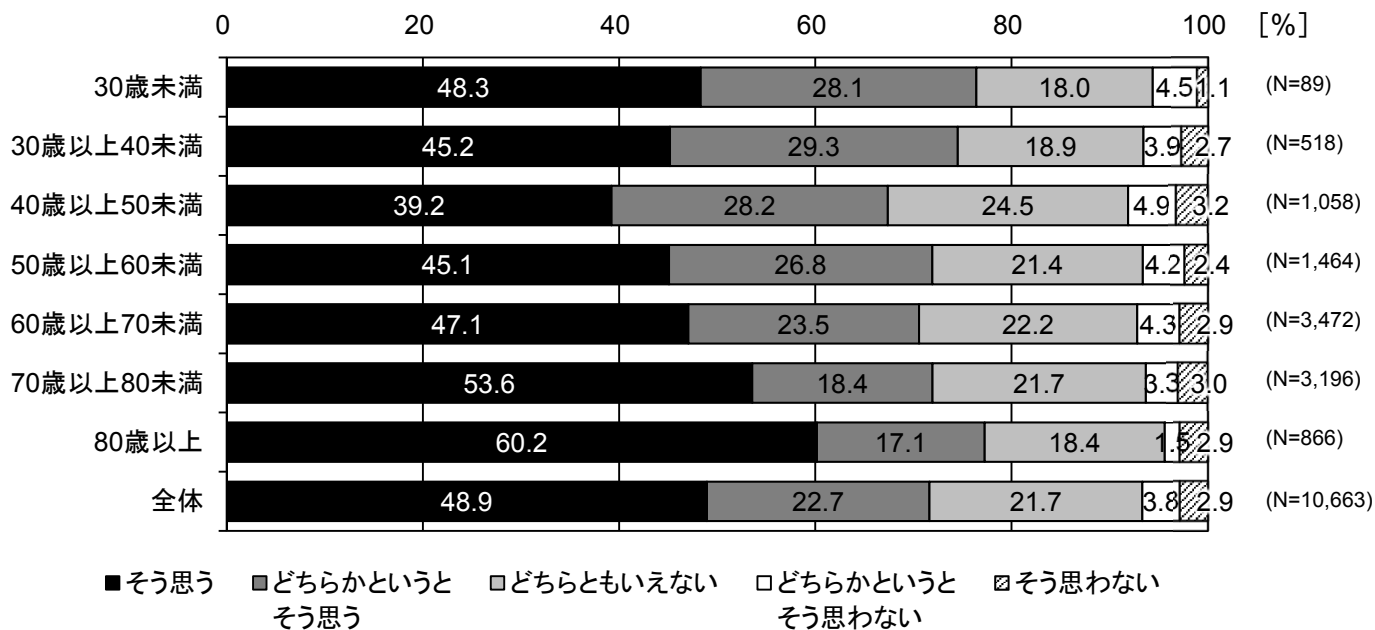
問12

あなたの広域避難に対する考えをお聞かせください。
以下の項目それぞれについて、あてはまる番号[1.そう思う～5.そう思わない]の1つに○をつけてください。

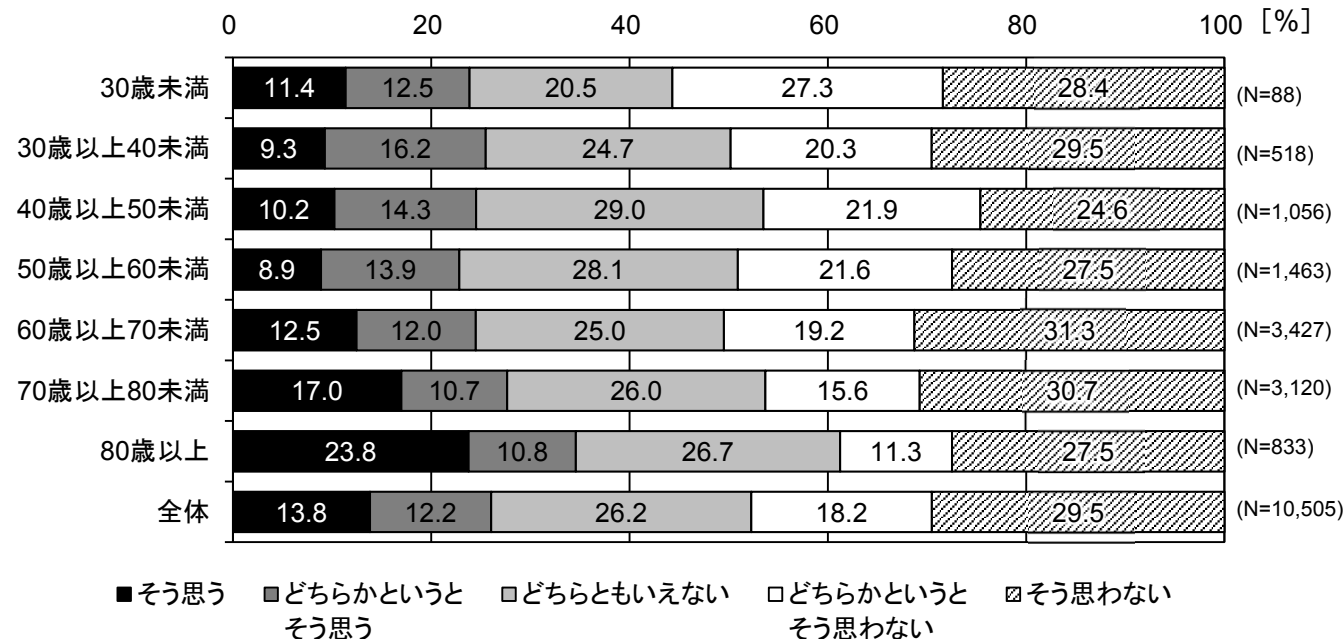
② 広域避難を勧める情報について

【年齢別】

1) 大規模水害の可能性がある場合は、空振りに終わっても良いから、早めに広域避難を勧める情報を発表して欲しい



2) 広域避難を勧める情報は、避難の余裕が少なくなるにしても、大規模水害の発生が確実にってから発表して欲しい

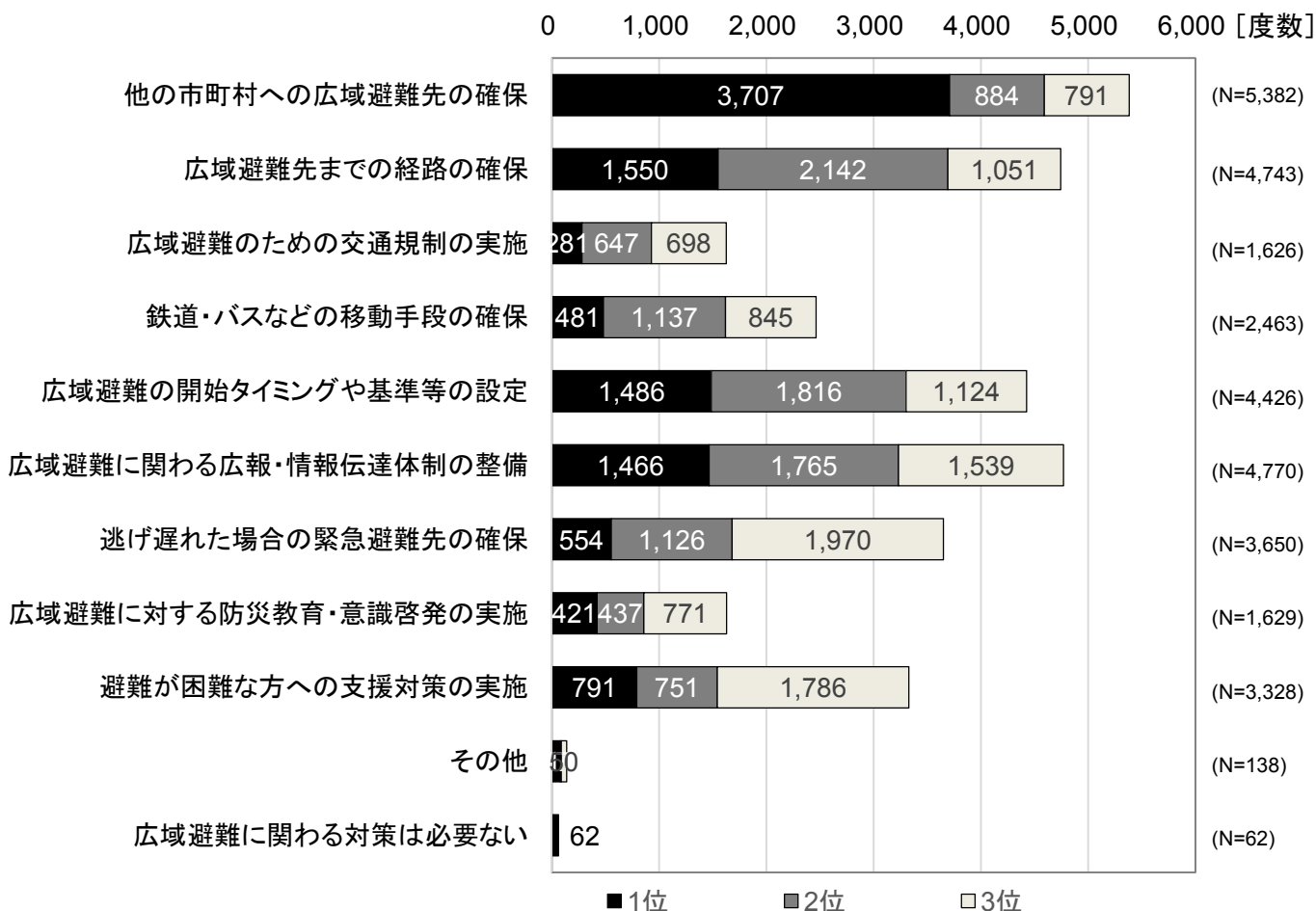


問13

あなたは、お住まいの地域における広域避難対策として、どのようなことが重要とお考えですか？
重要だと思う対策の上位3つを選び、回答欄に番号をご記入ください。

	第1位		第2位		第3位	
	度数	構成比	度数	構成比	度数	構成比
他の市町村への広域避難先の確保	3,707	34.1	884	8.2	791	7.4
広域避難先までの経路の確保	1,550	14.3	2,142	20.0	1,051	9.9
広域避難のための交通規制の実施	281	2.6	647	6.0	698	6.6
鉄道・バスなどの移動手段の確保	481	4.4	1,137	10.6	845	8.0
広域避難の開始タイミングや基準等の設定	1,486	13.7	1,816	16.9	1,124	10.6
広域避難に関わる広報・情報伝達体制の整備	1,466	13.5	1,765	16.5	1,539	14.5
逃げ遅れた場合の緊急避難先の確保	554	5.1	1,126	10.5	1,970	18.5
広域避難に対する防災教育・意識啓発の実施	421	3.9	437	4.1	771	7.3
避難が困難な方への支援対策の実施	791	7.3	751	7.0	1,786	16.8
その他	77	0.7	11	0.1	50	0.5
広域避難に関わる対策は必要ない	62	0.6				
計	10,876	100.0	10,716	100.0	10,625	100.0
非該当	0		62		62	
無効票/無回答	434		532		623	
合計	11,310		11,310		11,310	

【全体】



問13

あなたは、お住まいの地域における広域避難対策として、どのようなことが重要とお考えですか？
重要だと思う対策の上位3つを選び、回答欄に番号をご記入ください。

※「第1位」のその他の内容(1/2)

No.	内容
1	「水」に対する避難場所が本当に信頼できるか分からないので、信頼できる情報を示して欲しい。
2	1~2km以内に高台の整備、リニアの土を利用して長期的に設ける。
3	そもそも街全体が洪水に対する意識が低すぎ。普通の雨で洪水しない街を作って欲しい。
4	どれも大切で順位がつけられない。
5	ビルに避難させていただく許可をお願いしたい。
6	ペット同伴
7	ホテル等の確保。プライバシーの守れる宿泊場所が必要
8	もっと具体的な避難先の情報と移動手段のみの誘導！！
9	ライフジャケットの保有義務
10	わからない
11	ペットと避難できる場所の提案
12	仮設住宅などすみやかに準備する
13	家族が出先でバラバラだった時の対応や連携
14	火事場泥棒対策
15	介護が必要な方への支援対策
16	各地に高台を確保し避難時間の短縮
17	簡単な仕切りでいいので個別的なスペースが欲しい
18	関係自治会における具体的な定期的教育の実施
19	基本は近くの安全な高層ビルへ避難すること。遠くへ移動してはいけない。
20	近くの高層建物との避難確約（桑名市役所の仕事）
21	近くの避難先の確保
22	近隣の市町村が全て危険な地域のため、避難が困難
23	具体的な説明
24	現実性のある被害状況の説明と対策・どれも非現実でリアルでない。実感性ない。
25	現住所からどこに避難したら浸水しませんか？
26	広域避難の具体的なイメージがわからない
27	広域避難マニュアル等の整備・周知
28	広域避難より今住んでいる市町村で避難が安全に出来る場所があって欲しい！！
29	広域避難先の周知徹底。“あそこに行けば安心”と思える場所を、みんなが知っている状態にすること。
30	広域避難命令を出す為の状況調査と判断力の向上
31	広報無線は殆ど聞き取れない 緊急時には役に立たないと思う
32	今以上の高い所が無い
33	災害に対する意識改革
34	災害の現場を常にテレビ・ラジオで伝える
35	仕事
36	市が広域避難に対する具体的な考え方、説明指導（老老家族）に対し要す。
37	事前からの広域避難先の明確化が無いと心の準備しておけない(近くにあるとは思えないから)
38	自治会・町内会の自主防災に対する取組の強化、レベルアップ
39	自治会単位での啓発
40	自助
41	自宅からの避難は車しかない！町内からの避難は県内か県外で迷う！
42	自宅から近くの避難場所(安全な)の確認、周知
43	自分は高台にあり避難先も近い。歩いて行ける
44	種々の災害に対する対応等の策定をすることが大事。ただ、避難をすればいいというものではない
45	受け入れ先の整備（意識など）がまず必要
46	住民の為になる避難所の設置以外に何も無い
47	身障者優先
48	水が入った時に避難する高い建物が少ない。入数に合わせた建物を作る事が先決と思います。
49	数分で避難場所の確保
50	先ずはきちんと治水工事をして欲しい

問13

あなたは、お住まいの地域における広域避難対策として、どのようなことが重要とお考えですか？
重要だと思う対策の上位3つを選び、回答欄に番号をご記入ください。

※「第1位」のその他の内容(2/2)

No.	内容
51	全体が低地平野
52	足が悪いので避難は困難
53	誰か率先して情報を伝え避難を行うか、人
54	地元にとどまり、避難できる場所の確保、明示、家族間の連絡
55	長島在住です。みんなが避難できる高台を設置して欲しい！
56	通常の避難所と広域避難所(これは知らない人が多いのでは?!)をあらかじめ決め住民に知らせておく
57	堤防の強化
58	動けない者の対策
59	動物ペットの避難先
60	排出設備の強化。(もっと税金を投入してでもすべき)
61	被災者は自主的に考えられない。行政の対応に従うのみ。
62	避難しなくて良い対策、動けない者が居ると思う。高齢者だけでなく!!
63	避難先がしっかり整備されているとは思えないので、しっかり整備して欲しい
64	必要ないとまでは言わないが、これにかかる予算が他の事業を圧迫したり、税負担増となることを懸念。
65	無関心
66	命を守るために自宅で出来ることを事前にやっておく。

※「第2位」のその他の内容

No.	内容
1	ペットの受け入れ
2	移動手段の確保(船かへり)恐らく車、鉄道は不可能
3	海拔20m以上の高台確保
4	救命胴着各自購入
5	母親が足が悪いの自家用車での避難しか方法がない
6	誘導する人の人材確保

問13

あなたは、お住まいの地域における広域避難対策として、どのようなことが重要とお考えですか？
重要だと思う対策の上位3つを選び、回答欄に番号をご記入ください。

※「第3位」のその他の内容

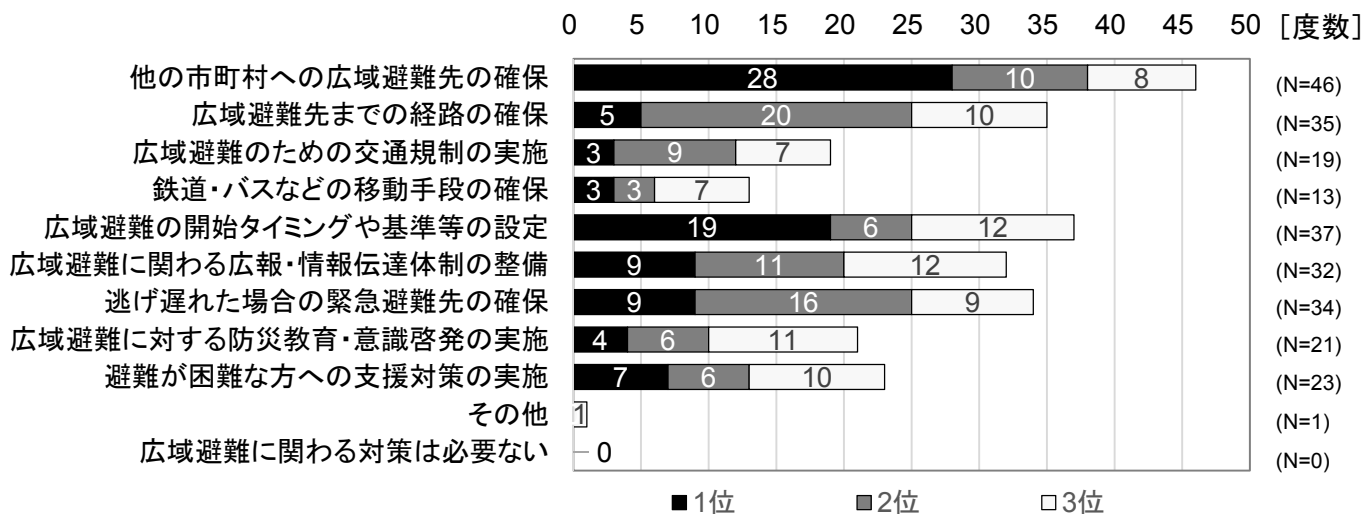
No.	内容
1	その時に合わんとわからん
2	ペットとともに避難出来る場所の確保
3	ペットの受け入れ
4	ペット可の避難所
5	安全な場所まで行ったら、お金のある人は自力でホテル等に泊まれば良いと思う。
6	家族と離れてしまった時の対応
7	海津市は低温地帯と養老山地の扇状地上の地域とで、基本的な相違あり。設問を分離して設定されたい。
8	近くで高台があると良い？
9	訓練もしくは軽微な場合においても避難の指示を発する事
10	後々の生活費がない
11	広域避難への社会の理解（どうしても仕事を優先してしまうので）
12	広域避難訓の実施
13	行政の意識改革
14	高齢者ばかりの地域なのに高台がない。行政が言う桑高まで避難は、私たちの年代でも30分以上かかる。避難タワーを建てて欲しい。外観を損ねるといわれる地域なので難しいが...
15	市内の高層住宅7階以上の集合住宅と契約して避難先として確保せよ！
16	自衛隊のヘリ等の確保
17	自家発電、プロパンガス、海拔50m以上、井戸水を浄水システムでライフライン独立
18	舟
19	障害者（重度）高齢者のプライバシー保護
20	障害者でも避難可能であること
21	身近な所
22	地域自治会活動の強化。自主防災隊の育成。
23	地元で避難場所を作って欲しい
24	駐車場の確保
25	長く家を離れるため、空き巣対策など防犯面。避難先での防犯対策。
26	逃げ遅れたら助けて
27	逃げ遅れた場合、家族が多いので水・食糧が不足する
28	逃げ遅れた人達の救助活動の設定
29	避難が長期化した際の公的支援の内容の広報・フロー・概要説明
30	避難する員数確認
31	避難先でのインフラの確保等。長期間居住可能な住居の確保。
32	避難先での支援体制
33	避難先での清潔でプライバシー保護・衣食の保障、トイレの完備
34	避難先での生活を確保
35	避難先のビルの使用を許可したところは、町から補助金を出してもらい、ビルのオーナーに手当を出してほしい。
36	浮袋
37	葉の確保

問13

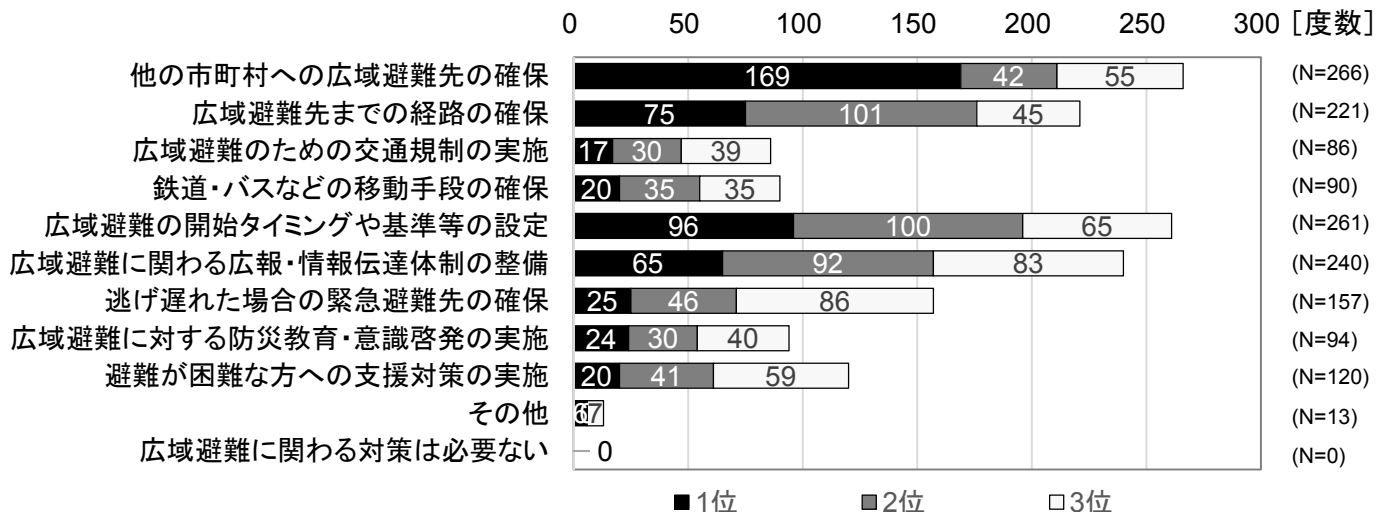
あなたは、お住まいの地域における広域避難対策として、どのようなことが重要とお考えですか？
重要だと思う対策の上位3つを選び、回答欄に番号をご記入ください。

【年齢別】

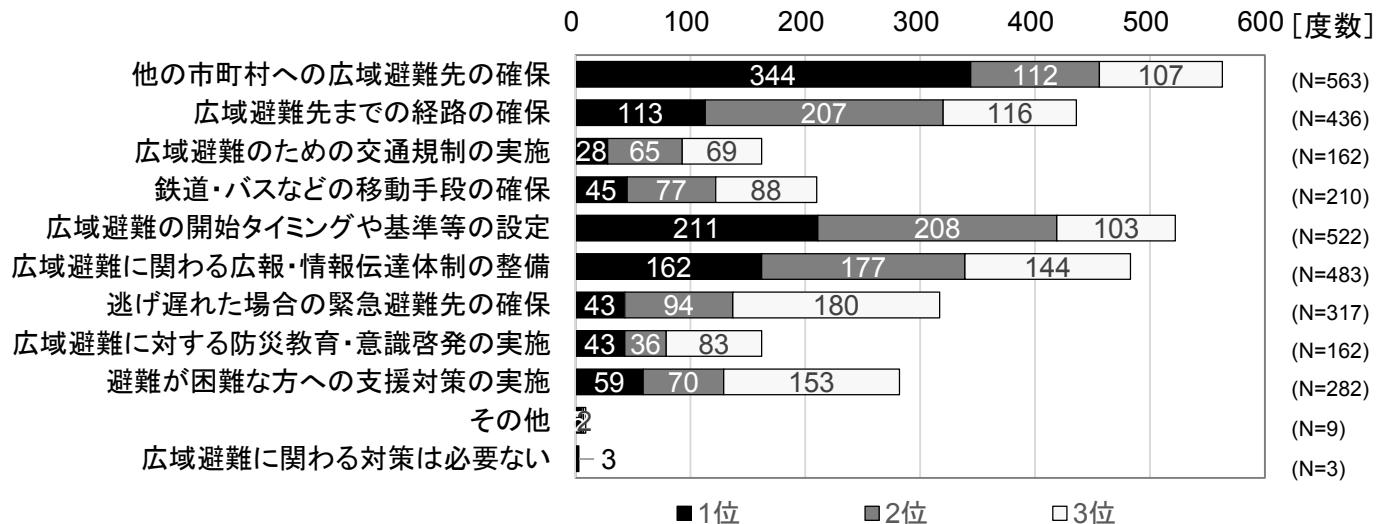
30歳未満



30歳以上40歳未満



40歳以上50歳未満

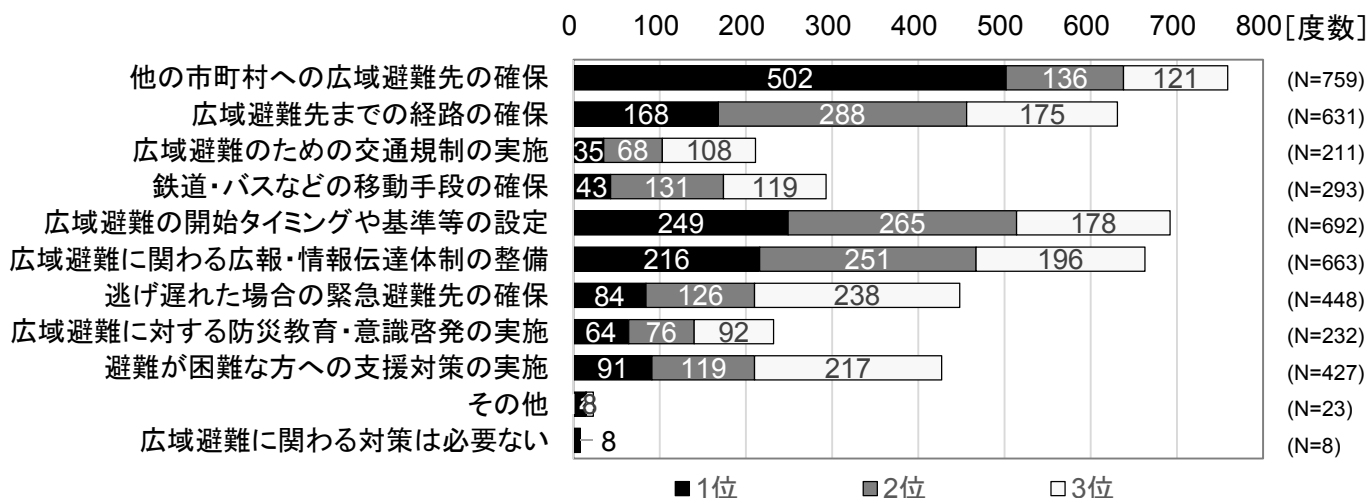


問13

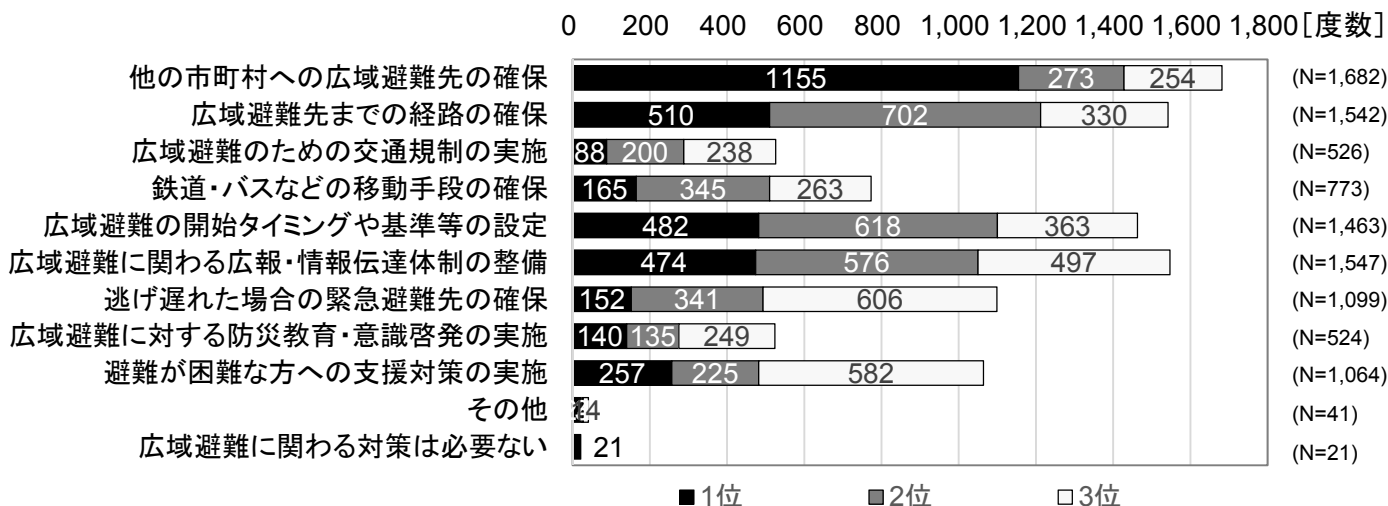
あなたは、お住まいの地域における広域避難対策として、どのようなことが重要とお考えですか？
重要だと思う対策の上位3つを選び、回答欄に番号をご記入ください。

【年齢別】

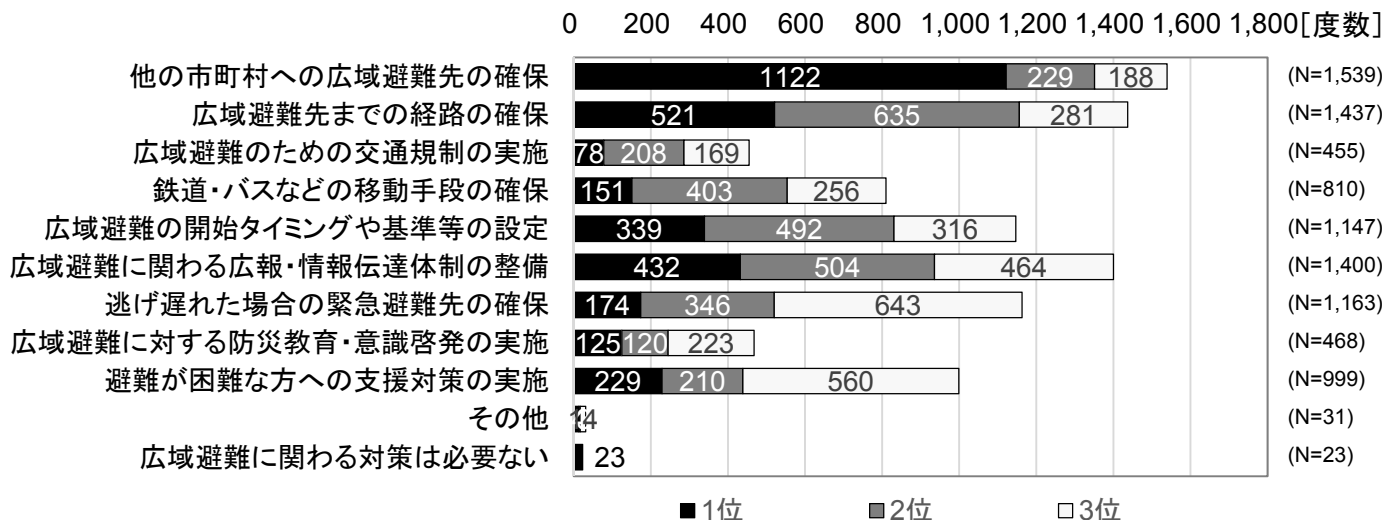
50歳以上60歳未満



60歳以上70歳未満



70歳以上80歳未満

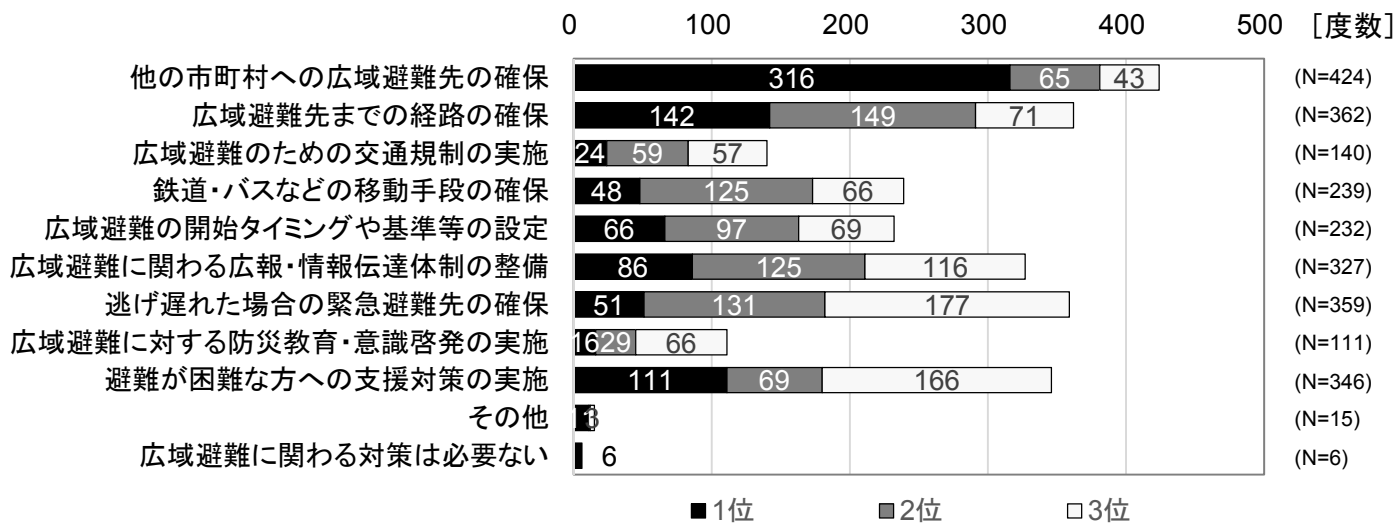


問13

あなたは、お住まいの地域における広域避難対策として、どのようなことが重要とお考えですか？
重要だと思う対策の上位3つを選び、回答欄に番号をご記入ください。

【年齢別】

80歳以上



問14

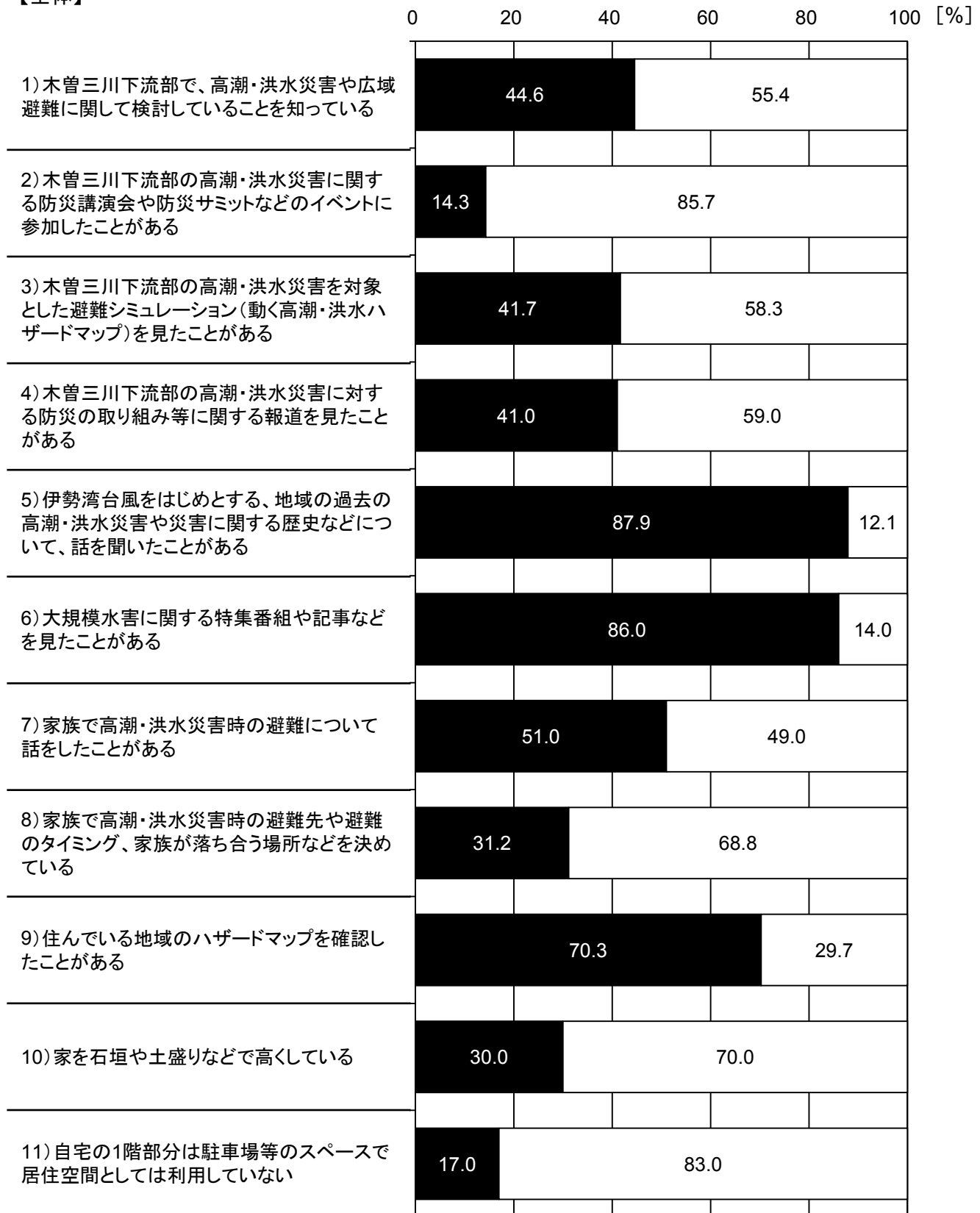
高潮・洪水災害に対する木曾三川下流部での取り組み、大規模水害に関わる報道、災害への備えに関する以下の項目それぞれについて、あてはまる番号[1.はい 2.いいえ]のどちらかに○をつけてください。

		はい	いいえ	計	無効票、 回答無	合計
1) 木曾三川下流部で、高潮・洪水災害や広域避難に関して検討していることを知っている	度数 (構成比)	4,930 (44.6)	6,134 (55.4)	11,064 (100.0)	246	11,310
2) 木曾三川下流部の高潮・洪水災害に関する防災講演会や防災サミットなどのイベントに参加したことがある	度数 (構成比)	1,595 (14.3)	9,557 (85.7)	11,152 (100.0)	158	11,310
3) 木曾三川下流部の高潮・洪水災害を対象とした避難シミュレーション(動く高潮・洪水ハザードマップ)を見たことがある	度数 (構成比)	4,634 (41.7)	6,489 (58.3)	11,123 (100.0)	187	11,310
4) 木曾三川下流部の高潮・洪水災害に対する防災の取り組み等に関する報道を見たことがある	度数 (構成比)	4,539 (41.0)	6,523 (59.0)	11,062 (100.0)	248	11,310
5) 伊勢湾台風をはじめとする、地域の過去の高潮・洪水災害や災害に関する歴史などについて、話を聞いたことがある	度数 (構成比)	9,808 (87.9)	1,349 (12.1)	11,157 (100.0)	153	11,310
6) 大規模水害に関する特集番組や記事などを見たことがある	度数 (構成比)	9,557 (86.0)	1,551 (14.0)	11,108 (100.0)	202	11,310
7) 家族で高潮・洪水災害時の避難について話をしたことがある	度数 (構成比)	5,648 (51.0)	5,424 (49.0)	11,072 (100.0)	238	11,310
8) 家族で高潮・洪水災害時の避難先や避難のタイミング、家族が落ち合う場所などを決めている	度数 (構成比)	3,455 (31.2)	7,632 (68.8)	11,087 (100.0)	223	11,310
9) 住んでいる地域のハザードマップを確認したことがある	度数 (構成比)	7,758 (70.3)	3,282 (29.7)	11,040 (100.0)	270	11,310
10) 家を石垣や土盛りなどで高くしている	度数 (構成比)	3,286 (30.0)	7,672 (70.0)	10,958 (100.0)	352	11,310
11) 自宅の1階部分は駐車場等のスペースで居住空間としては利用していない	度数 (構成比)	1,849 (17.0)	9,048 (83.0)	10,897 (100.0)	413	11,310

問14

高潮・洪水災害に対する木曾三川下流部での取り組み、大規模水害に関わる報道、災害への備えに関する以下の項目それぞれについて、あてはまる番号[1.はい 2.いいえ]のどちらかに○をつけてください。

【全体】



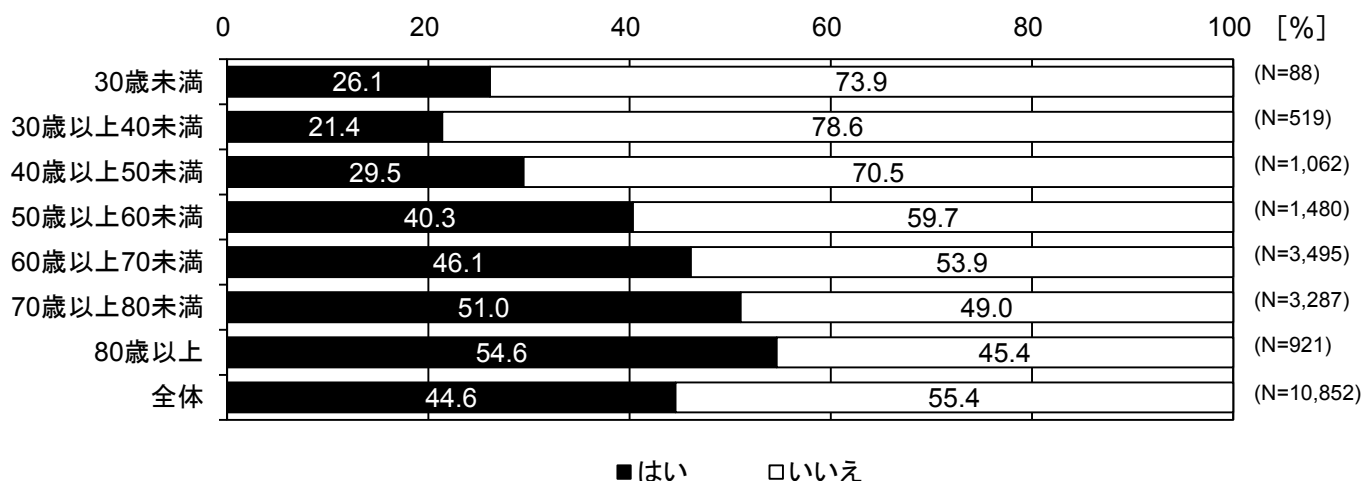
■はい □いいえ

問14

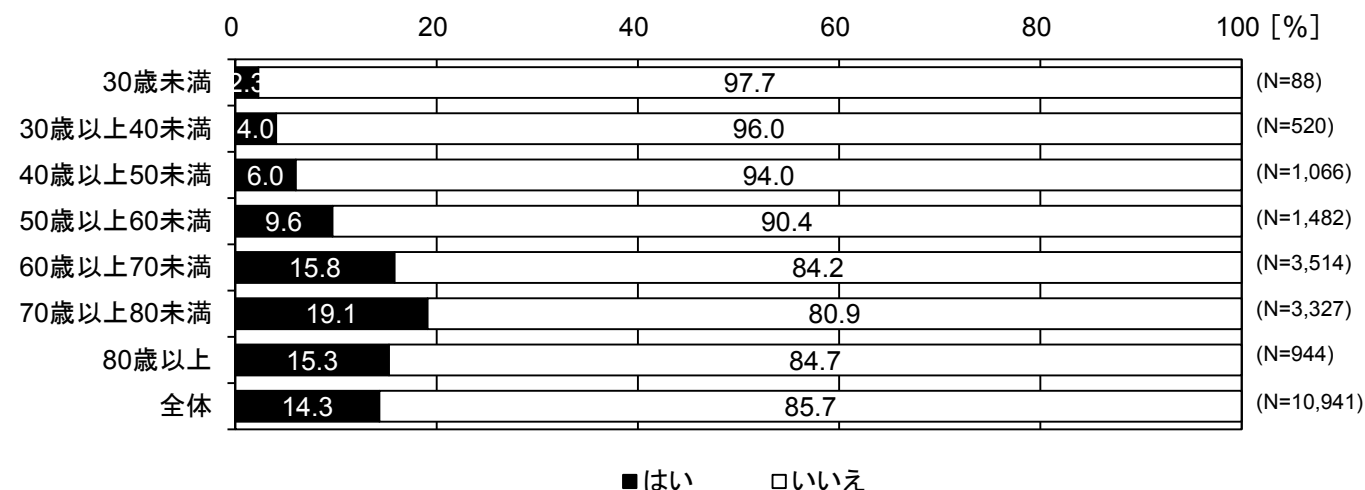
高潮・洪水災害に対する木曾三川下流部での取り組み、大規模水害に関わる報道、災害への備えに関する以下の項目それぞれについて、あてはまる番号[1.はい 2.いいえ]のどちらかに○をつけてください。

【年齢別】

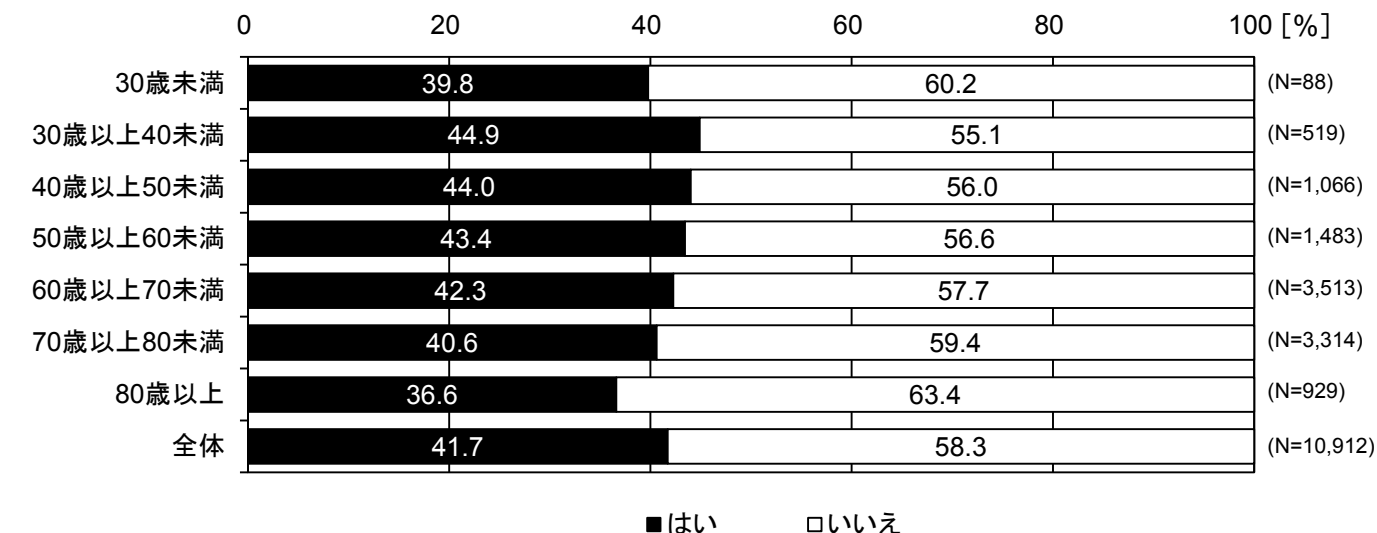
1)木曾三川下流部で、高潮・洪水災害や広域避難に関して検討していることを知っている



2)木曾三川下流部の高潮・洪水災害に関する防災講演会や防災サミットなどのイベントに参加したことがある



3)木曾三川下流部の高潮・洪水災害を対象とした避難シミュレーション(動く高潮・洪水ハザードマップ)を見たことがある

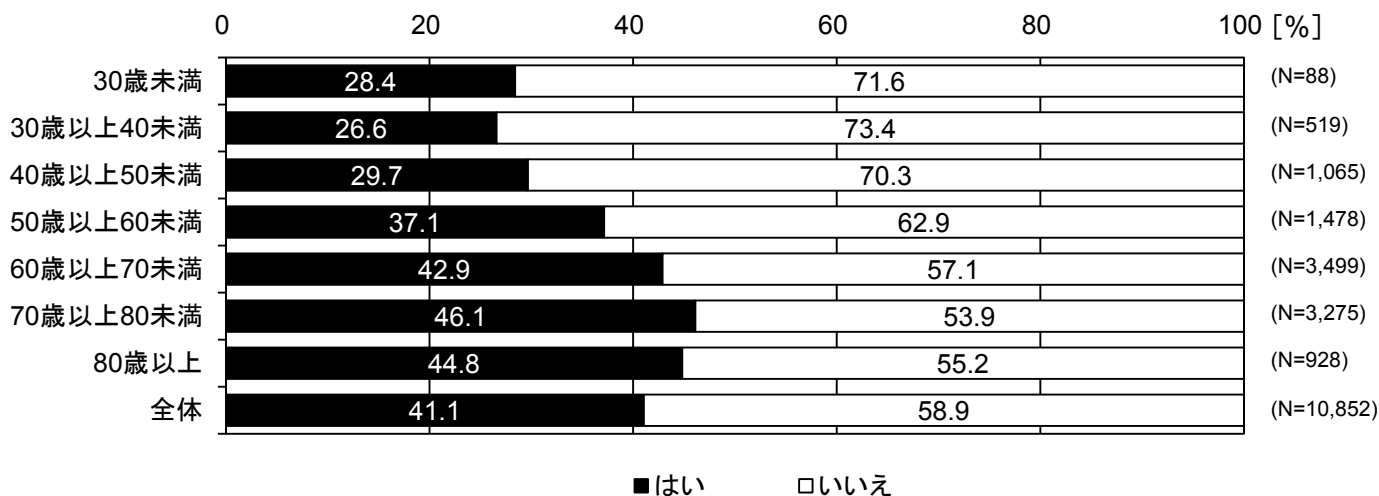


問14


高潮・洪水災害に対する木曾三川下流部での取り組み、大規模水害に関わる報道、災害への備えに関する以下の項目それぞれについて、あてはまる番号[1.はい 2.いいえ]のどちらかに○をつけてください。

【年齢別】


4)木曾三川下流部の高潮・洪水災害に対する防災の取り組み等に関する報道を見たことがある



5)伊勢湾台風をはじめとする、地域の過去の高潮・洪水災害や災害に関する歴史などについて、話を聞いたことがある



6)大規模水害に関する特集番組や記事などを見たことがある

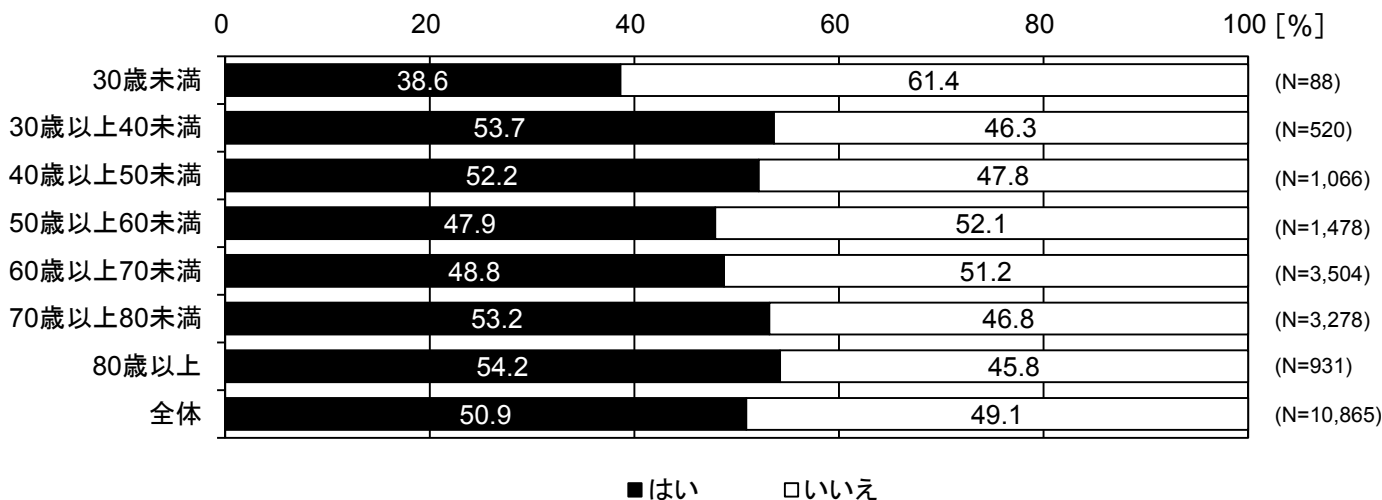


問14

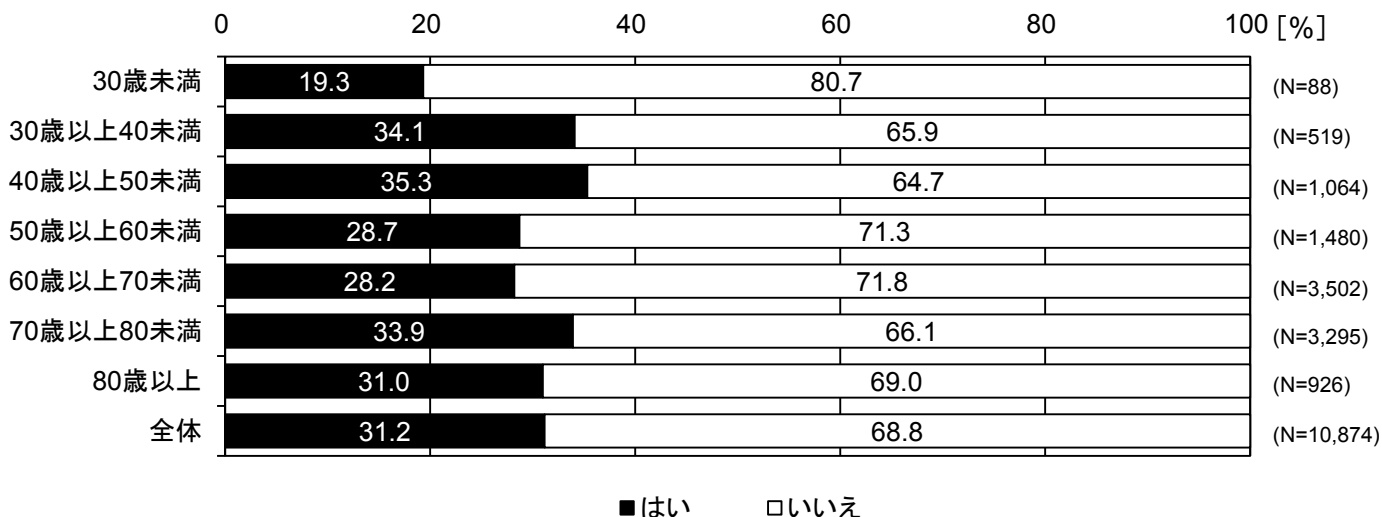
高潮・洪水災害に対する木曾三川下流部での取り組み、大規模水害に関わる報道、災害への備えに関する以下の項目それぞれについて、あてはまる番号[1.はい 2.いいえ]のどちらかに○をつけてください。

【年齢別】

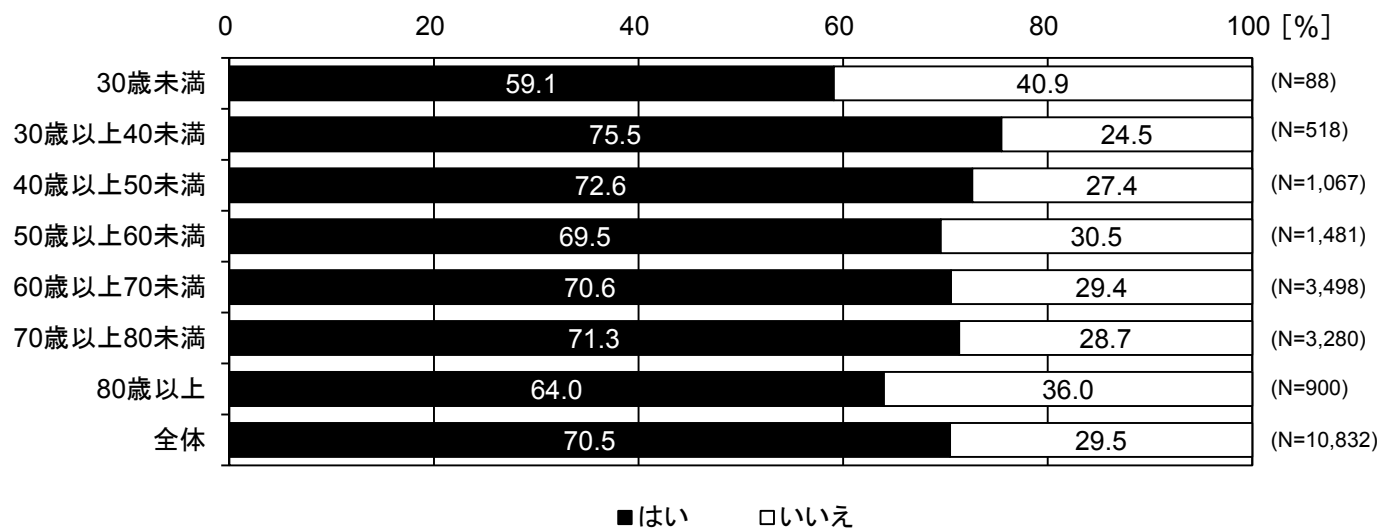
7) 家族で高潮・洪水災害時の避難について話をしたことがある



8) 家族で高潮・洪水災害時の避難先や避難のタイミング、家族が落ち合う場所などを決めている



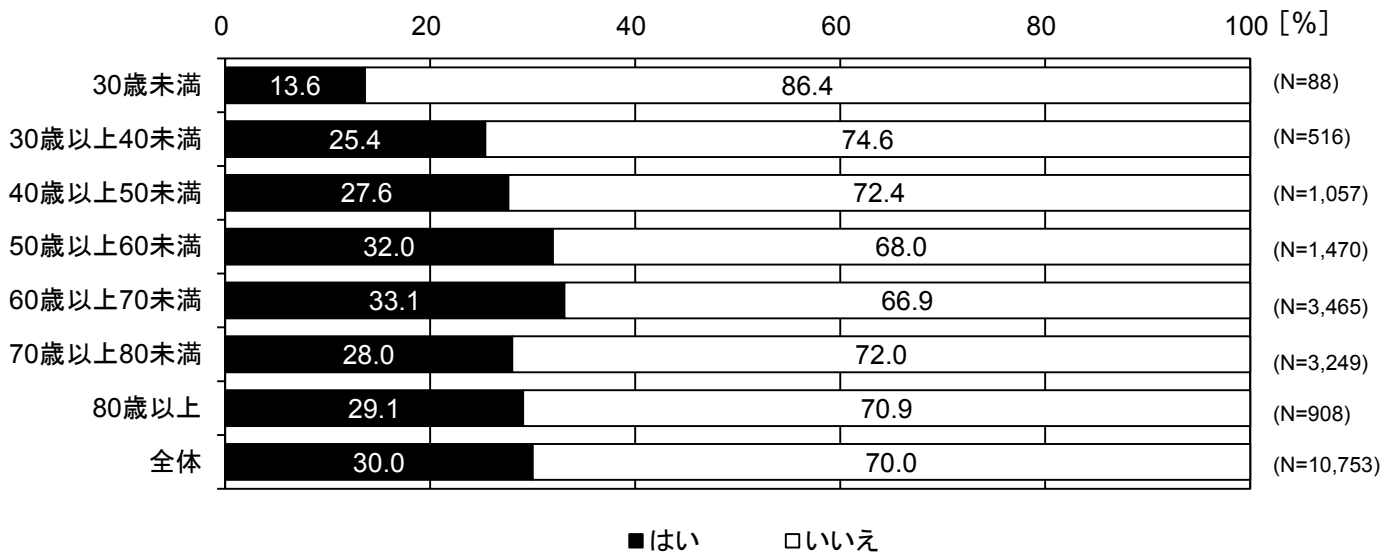
9) 住んでいる地域のハザードマップを確認したことがある



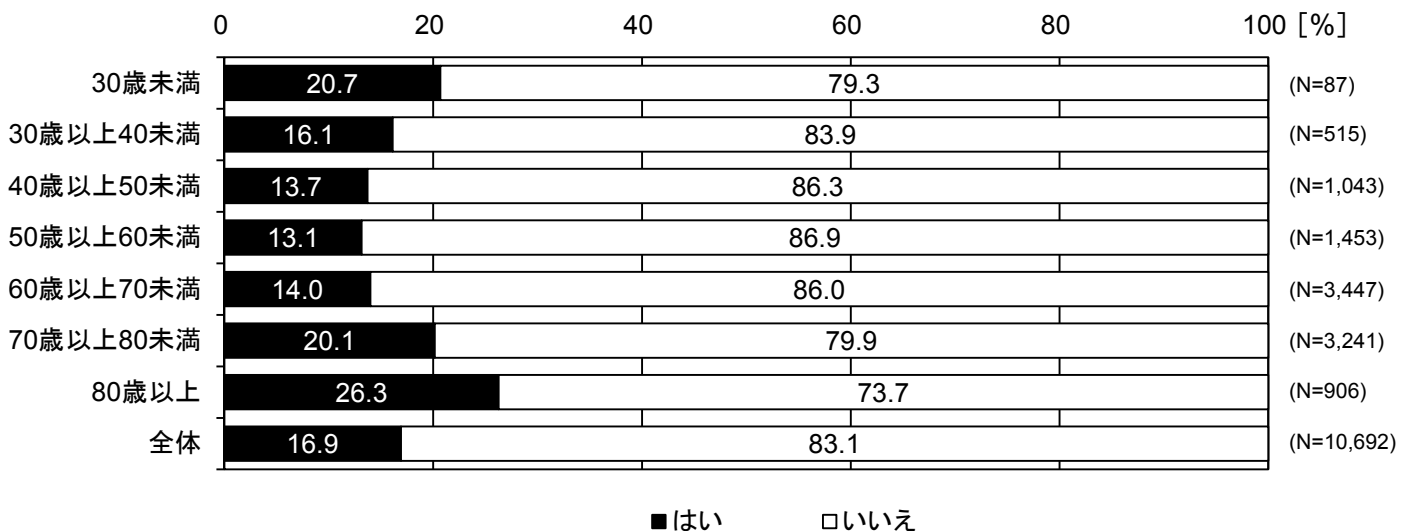
問14 高潮・洪水災害に対する木曾三川下流部での取り組み、大規模水害に関わる報道、災害への備えに関する以下の項目それぞれについて、あてはまる番号[1.はい 2.いいえ]のどちらかに○をつけてください。

【年齢別】

10) 家を石垣や土盛りなどで高くしている



11) 自宅の1階部分は駐車場等のスペースで居住空間としては利用していない

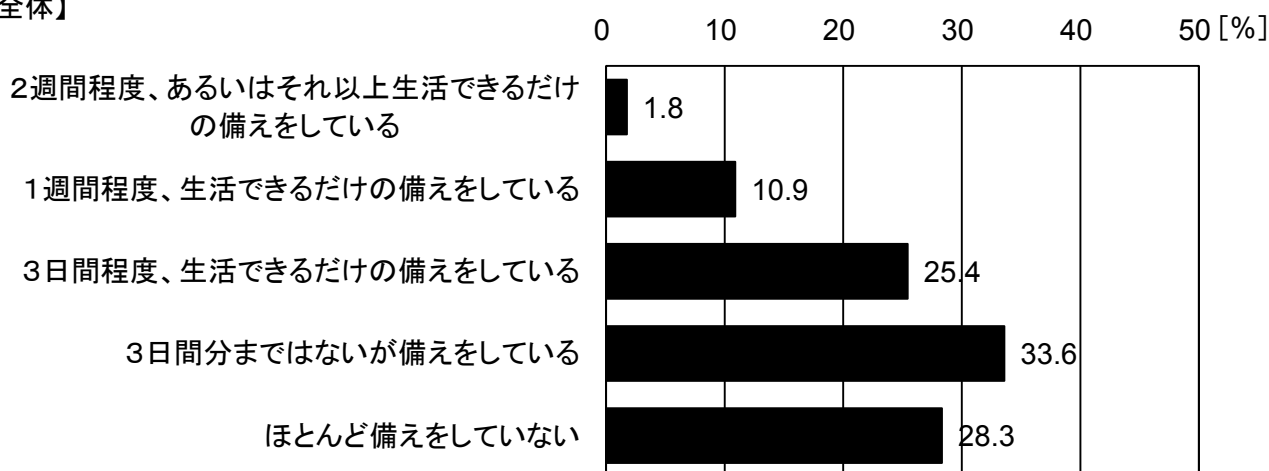


問15

あなたの世帯では、災害の発生に備えて、水や食料の備蓄を行っていますか？
 あてはまる記号〔ア～オ〕の1つに○をつけてください。

	度数	構成比
2週間程度、あるいはそれ以上生活できるだけの備えをしている	195	1.8
1週間程度、生活できるだけの備えをしている	1,213	10.9
3日間程度、生活できるだけの備えをしている	2,833	25.4
3日間分まではないが備えをしている	3,740	33.6
ほとんど備えをしていない	3,155	28.3
計	11,136	100.0
無効票/無回答	174	
合計	11,310	

【全体】



【年齢別】

