

ぼうさい かんしん かんけい
防災に関心はなくても「関係」はあるんです

____ さんの
災害・避難カード

わたしは



じぶん
自分のタイプに○を
つけよう！



タイプ！

わたしが^す住んでいるところ

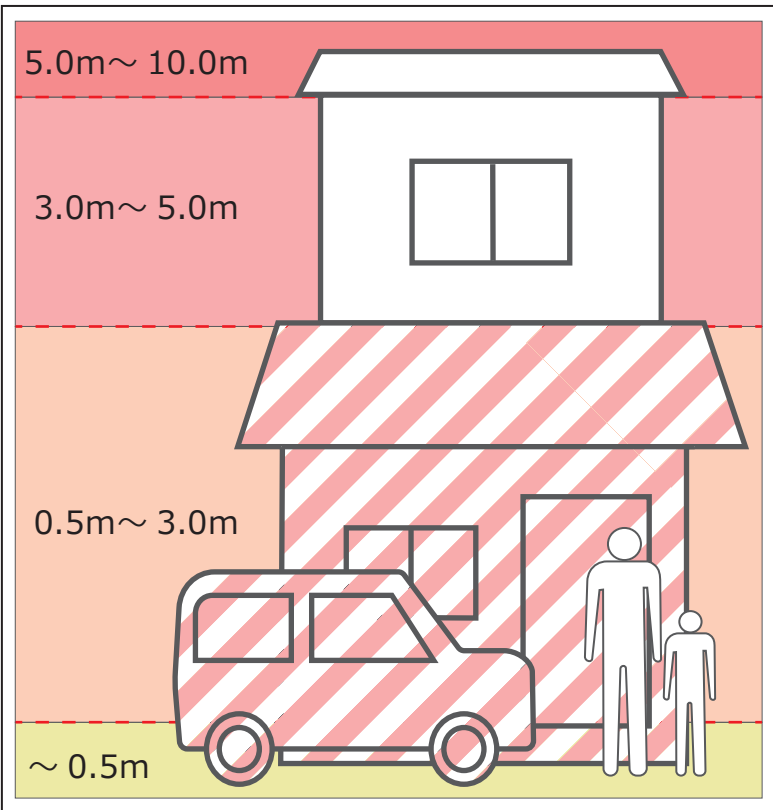
し ちょう そんな
市・町・村

な
名

まえ
前

こうずい かくにん
洪水ハザードマップで確認しよう

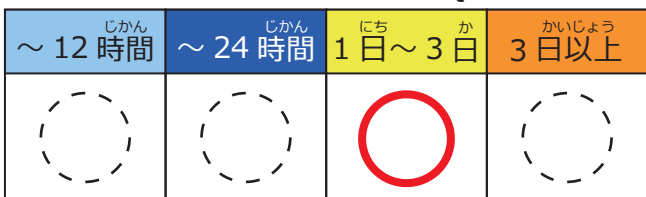
1 みず たか いえ
水につかる高さまで、家をぬってみよう
(QRコードでかくにん確認)



2 いえ なが かくにん
家が流されないか確認しよう
(QRコードでかくにん確認)



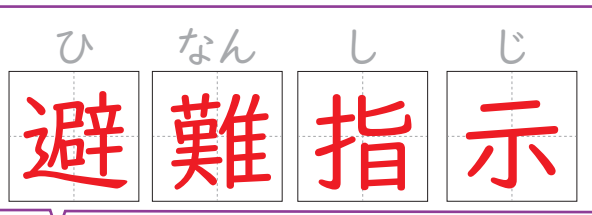
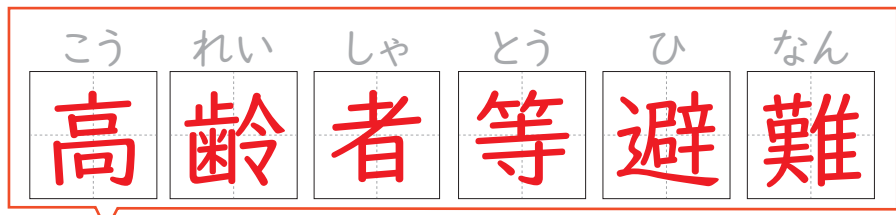
3 いえ みず つづ じかん
家が水につかり続ける時間に
●をつけよう
(QRコードでかくにん確認)



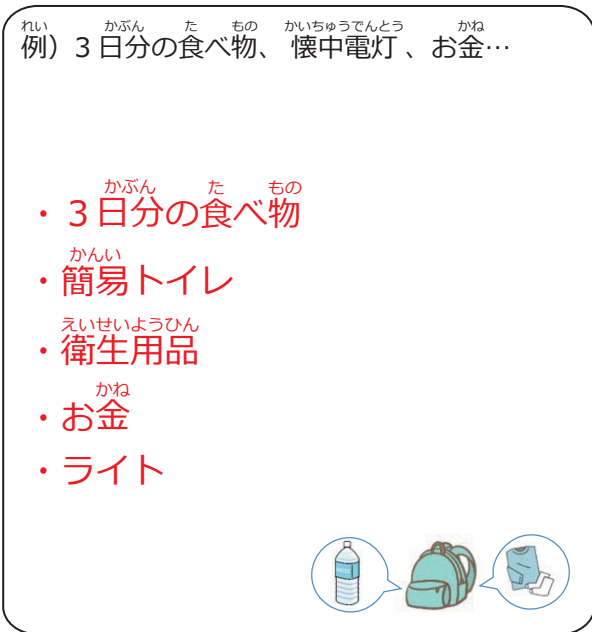
4 ひなんさき みず ところ
避難先(水がこない所)を
3つ考えよう



5 もじ ひなんじょうほう し
文字をなぞって避難情報を知ろう



6 じゅんび かんが
準備するものを考えよう



おおあめ かくにん
大雨のときに確認しよう



おおあめ じぶん かぞく かんが
大雨のときに自分と家族にできることを考えてみよう！

けいかい 警戒レベル おも しょうほう 主な情報	1(白)	2(黄)	3(赤)	4(むらさき)	5(黒)
	しろ	き	あか	ひなんしじ	きんきゅうあんぜんかくほ
			高齢者等避難	避難指示	緊急安全確保
	■早期注意情報(警報級の可能性)	■大雨注意報 ■洪水注意報 ■氾濫注意情報 ■キキクル(危険度分布)「注意」	■大雨警報(土砂災害) ■洪水警報 ■氾濫警戒情報 ■キキクル(危険度分布)「警戒」	■土砂災害警戒情報 ■氾濫危険情報 ■キキクル(危険度分布)「危険」	■大雨特別警報 ■氾濫発生情報 ■キキクル(危険度分布)「災害切迫」

自分たちにできること



たいふう はっせい
台風が発生したみたいだ…
まだ、雨や風は強くないね。



ひなんさき ひなんろう
避難先や避難路を
ハザードマップで確認



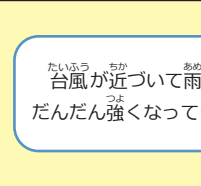
たいふう ちか
台風が近づいて雨や風が
だんだん強くなってきた…！



ひなん ひつよう
避難に必要なものを
準備



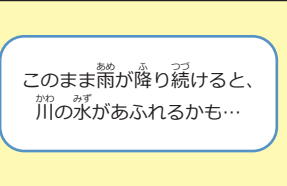
かわ すいり
川の水位を確認



ひなん ふくそう きが
避難の服装に着替え



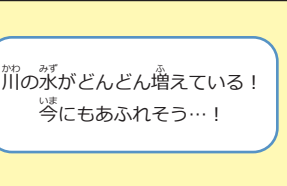
ひなんかいし
避難開始



となりきんじよ こえ
隣近所への声かけ



ひなんかんりよう
避難完了



かわ みず
川の水がどんどん増えている！
今にもあふれそう…！



ちか たか たてもの
近くの高い建物へ
避難

かてい はな あ
家庭で話し合ってみよう！
できたら見やすいところに
はっておきましょう。

もしも・・・だったらどうするか

かぞく ともだち ちいき ひと はな あ
家族・友達・地域の人みんなで、マイ・タイムラインを話し合おう



もしも道路が通れなかったら...

ふくすう ひなんけいろ し ひつよう
複数の避難経路を知っておく必要がある。



もしも夜に避難することになったら...

くら みち ある ひつよう
暗い道を歩くかもしれないため、ライトが必要である。

もしも ひとり
1人



だったら...

かぞく れんらくしゅだん き
家族との連絡手段を決めるべきである。



もう1回、動物タイプ診断をやってみよう！

べんきょう あと
勉強した後
わたしは



タイプ！

じぶん
自分のタイプに○を
つけよう！