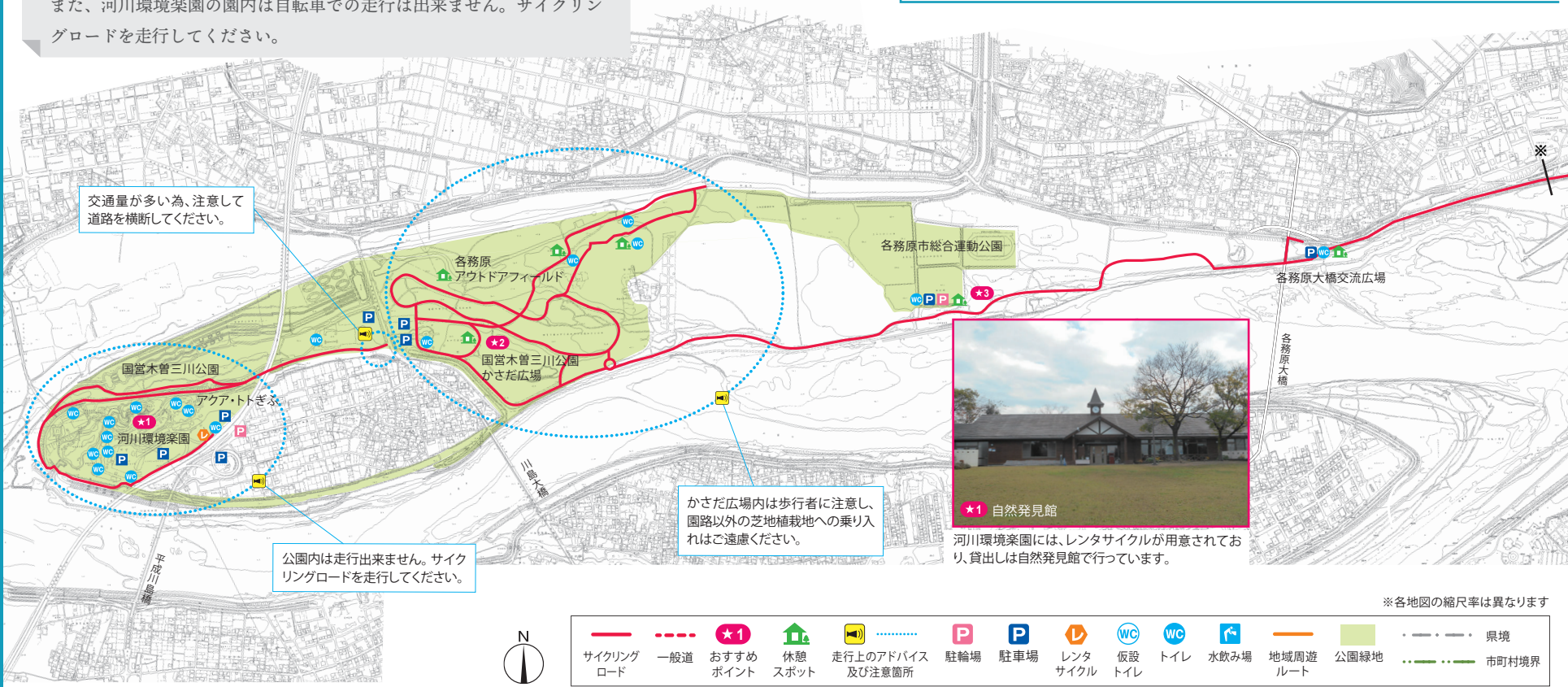
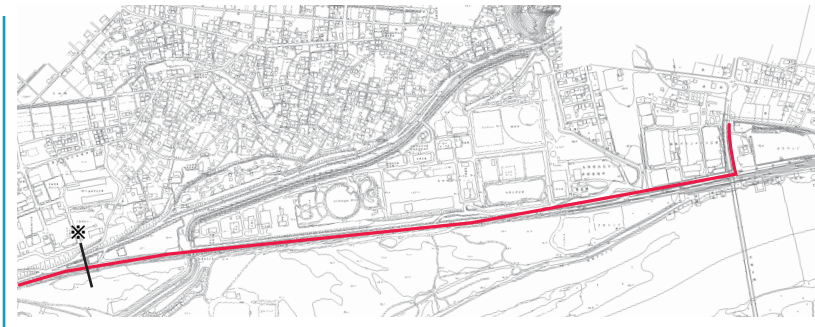


各務原大橋交流広場から、かさだ広場と河川環境楽園の中を周回するコースです。かさだ広場内は歩行者の方に注意して走行してください。また、河川環境楽園の園内は自転車での走行は出来ません。サイクリングロードを走行してください。



交通量が多い為、注意して道路を横断してください。

公園内は走行出来ません。サイクリングロードを走行してください。

かさだ広場内は歩行者に注意し、園路以外の芝地植栽地への乗り入れはご遠慮ください。



★1 自然発見館

河川環境楽園には、レンタサイクルが用意されており、貸出しは自然発見館で行っています。

※各地図の縮尺率は異なります



- サイクリングロード
- - - 一般道
- ★1 おすすめポイント
- 休憩スポット
- 走行上のアドバイス及び注意箇所
- P 駐輪場
- P 駐車場
- P レンタサイクル
- WC 仮設トイレ
- WC トイレ
- 水飲み場
- 地域周遊ルート
- 公園緑地
- - - 県境
- - - 市町村境界



# 木曾川沿川

美濃加茂市 / 可児市 / 坂祝町 / 犬山市 / 扶桑町 / 各務原市

江南市 / 岐南町 / 一宮市 / 笠松町 / 稲沢市 / 羽島市

# サイクリングルートMAP

お城、公園、グラウンド、展望スポット、お風呂、カフェ、そしてお寺などまで木曾川周辺は、見どころ、遊びどころ、食べどころなどがいっぱい。そんな楽しいスポットを自転車やウォーキングで、ぐるっとめぐることができます。ぜひ、ゆっくり、じっくりと木曾川周辺をこのマップを利用して楽しんでください。



## 走行前にメンテナンスをしっかりとしましょう

基本的な自転車のメンテナンスを行って、快適なサイクリングライフを楽しみましょう。

### ① ハンドルまわり

- ✓ハンドルはしっかり固定されていますか
- ✓ペダルは確実になりますか
- ✓ブレーキは確実にききますか
- ✓変速機はちゃんと動作しますか

### ② サドル・フレーム全体

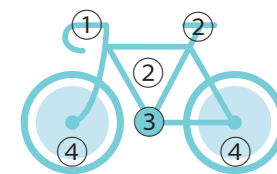
- ✓サドルはぐらぐらとしていませんか
- ✓全体フレームにがたつきはないですか

### ③ ペダルまわり

- ✓ペダルにがたつきはないですか
- ✓ペダルはスムーズに回りますか

### ④ タイヤまわり

- ✓車輪はちゃんと固定されていますか
- ✓チェーンに切れやゆるみはありませんか
- ✓タイヤに空気もれはありませんか
- ✓タイヤの溝は十分にありますか



### その他

- ✓電灯と尾灯、反射板はしっかり固定されていますか
- ✓電灯はちゃんと点灯しますか
- ✓鍵はかかりますか
- ✓その他、小物類はしっかり固定されていますか

## 走行中もマナーを守りましょう

自転車保険に加入しましょう

基本的な自転車の交通マナーを守って、快適なサイクリングライフを楽しみましょう

●携帯電話を使用しながらの運転は止めましょう	●スピードの出すぎに注意しましょう	●体にあつた自転車に乗りましょう	●荷物はハンドルに掛けないで、荷台に固定しましょう
●手放し、傘さし運転は止めましょう	●ゲタやサンダルはきき運転は止めましょう	ヘルメットをかぶりましょう! <small>*改正道路交通法の施行により着用が努力義務化されました。</small>	
		踏切を渡る時は必ず止まって安全確認をしましょう	
		左折する自動車に注意しましょう	

\*歩行者を優先して、安全とマナーに配慮し、十分に注意して走行しましょう。

### 自転車安全利用五則(2022年11月1日改訂)

- (1) 車道が原則、左側を通行(歩道は例外、歩行者を優先)
- (2) 交差点では信号と一時停止を守って、安全確認
- (3) 夜間はライトを点灯
- (4) 飲酒運転は禁止
- (5) ヘルメットを着用

内閣府ホームページより



〈発行〉木曾川上流域自転車道整備活用推進会議  
 〈事務局〉中部地方整備局 建政部 都市整備課 名古屋市中区三の丸2丁目5番1号  
 木曾川上流河川事務所 河川公園課 岐阜市忠節町5-1  
 電話 (058) 251-1379 / FAX(058) 251-1564

〈作成〉令和5年6月