

# 再評価に係る資料

## 【公園事業】

令和4年7月29日

国土交通省中部地方整備局

木曾川上流河川事務所

木曾川下流河川事務所



## 目 次

(1)	計上した便益の種類、算出方法.....	1
(2)	誘致圏およびゾーン.....	7
1)	誘致圏の設定.....	7
2)	ゾーンの設定.....	11
(3)	大規模公園データの収集.....	14
1)	競合公園.....	14
2)	公園施設内容と魅力値の算出.....	18
	・ 共通－様式1 検討対象公園.....	22
	・ 直接－様式2 競合公園・・・検討対象公園の周辺にある公園.....	23
	・ 間接－様式2 競合公園・・・検討対象公園の周辺にある公園.....	25
(4)	直接利用価値.....	28
1)	ゾーンと公園間のアクセス状況.....	28
2)	公園利用料金.....	54
3)	年齢階層別人口.....	57
	・ 直接－様式3 ゾーン別人口.....	58
	・ 直接－様式3 ゾーンから公園までの旅行費用.....	63
	・ 間接－様式3 ゾーン別世帯数及びゾーンから公園までの経路長.....	108
4)	直接利用価値.....	121
	・ 直接－様式4-1 評価基準年における便益の導出.....	123
	・ 直接－様式4-2 全体供用開始時における便益の導出.....	126
	・ 直接－様式4-3 部分供用開始年度の49年後における便益の導出.....	129
	・ 直接－様式4-4 部分供用開始年度の50年後における便益の導出.....	132
	・ 直接－様式4-5 全体供用開始年度の49年後における便益の導出.....	135
	・ 直接－様式4-6 平成20年度再評価の50年後における便益の導出.....	138
	・ 直接－様式4-7 平成23年度再評価の50年後における便益の導出.....	141
	・ 直接－様式4-8 平成26年度再評価の50年後における便益の導出.....	144
	・ 直接－様式4-9 平成29年度再評価の50年後における便益の導出.....	146
	・ 直接－様式4-10 令和4年度再評価の50年後における便益の導出.....	149
(5)	間接利用価値.....	152
	・ 間接－様式4-1 効用値と年間便益額（全体）.....	154
	・ 間接－様式4-2 効用値と年間便益額（環境）.....	177
	・ 間接－様式4-3 効用値と年間便益額（防災）.....	200
	・ 間接－様式4-4 間接利用価値の年間便益額の計算.....	223
(6)	費用.....	252
	・ 共通－様式5 単年度費用の計算.....	252
	・ 事業費内訳.....	253
(7)	費用対効果分析（入力シート）.....	254
	・ 共通－様式6 便益・費用と費用便益比の計算.....	254

(1) 計上した便益の種類、算出方法

利用価値の計測にあたっては『改訂第4版大規模公園費用対効果分析手法マニュアル』（平成29年4月（平成30年8月 一部改訂）、国土交通省都市局公園緑地・景観課監修）に従い、直接利用価値についてトラベルコスト法（TCM）、間接利用価値について効用関数法（UFM）を用いた。

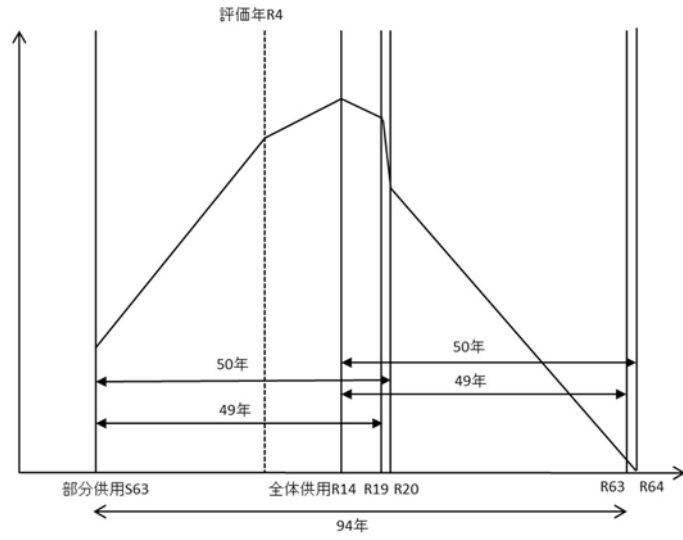
表 1 計測対象とする価値と分析手法

価値分類		内容	分析手法	準拠資料等
利用価値	直接利用価値	直接的に公園を利用することに寄って生じる価値 （レクリエーションの場の提供、教育の場の提供、健康促進、心理的な潤いの提供等）	トラベルコスト法（TCM）	マニュアル
	間接利用価値 （環境・防災）	間接的に公園を利用することによって生じる価値 （都市環境維持・改善、都市防災、都市景観向上等）	効用関数法（UFM）	
	オプション価値	現在は利用しないが、将来の利用を担保することによって生じる価値	<p>（計測対象外）</p> <p>※マニュアルにおいて計測対象となっていないこと、計測対象とした場合、他の利用価値とのダブルカウントとなる懸念があるため、計測対象外とする。</p>	
非利用価値	存在価値	公園が存在すること自体に喜びを見いだす価値	<p>（計測対象外）</p> <p>※マニュアルにおいて計測対象となっていないこと、計測対象とした場合、利用価値とのダブルカウント、また他事業（河川事業等）により生じる価値と重複する懸念があるため、計測対象外とする。</p>	
	遺贈価値	将来世代に残す（将来世代の利用を担保する）ことによって生じる価値		

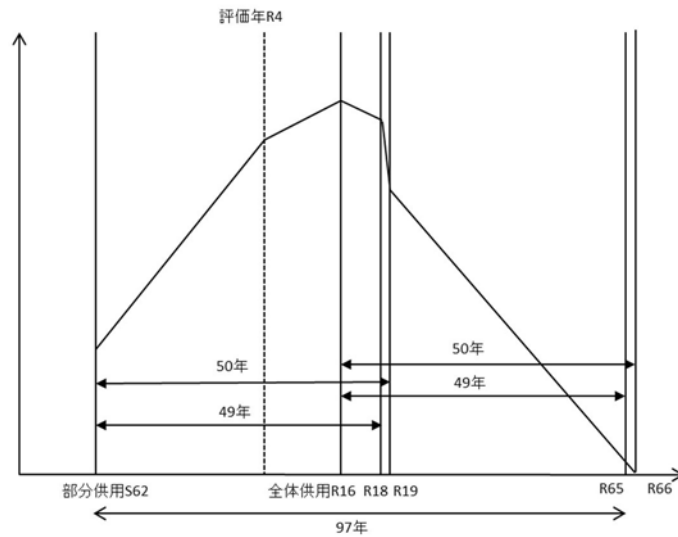
出典：『改訂第4版 大規模公園費用対効果分析手法マニュアル』

表 2 国営木曾三川公園 計測年度の設定

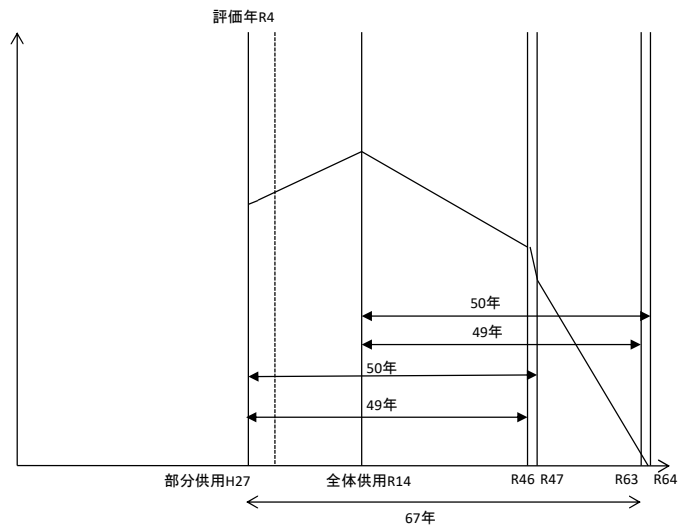
年度		備考
昭和 62 年度	中央水郷地区部分供用開始	前回(平成 29 年度)評価時の計測値を使用
昭和 63 年度	三派川地区部分供用開始	
平成 20 年度	再評価実施	
平成 23 年度	再評価実施	
平成 26 年度	再評価実施	
平成 27 年度	河口地区部分供用開始 再評価実施	
平成 29 年度	再評価実施	
令和 4 年度	評価基準年	
令和 14 年度	三派川地区・河口地区全体供用開始	
令和 16 年度	中央水郷地区全体供用開始	
令和 18 年度	中央水郷地区部分供用開始 49 年後	
令和 19 年度	三派川地区部分供用開始 49 年後 中央水郷地区部分供用開始 50 年後	中央水郷地区の昭和 62 年度供用分の便益が消滅
令和 20 年度	三派川地区部分供用開始 50 年後	三派川地区の昭和 63 年度供用分の便益が消滅
令和 40 年度	平成 20 年度再評価から 50 年後	
令和 43 年度	平成 23 年度再評価から 50 年後	
令和 46 年度	河口地区部分供用開始 49 年後 平成 26 年度再評価から 50 年後	
令和 47 年度	河口地区部分供用開始 50 年後	河口地区の平成 27 年度供用分の便益が消滅
令和 49 年度	平成 29 年度再評価から 50 年後	
令和 54 年度	令和 4 年度再評価から 50 年後	
令和 63 年度	三派川地区・河口地区全体供用開始 49 年後	
令和 65 年度	中央水郷地区全体供用開始 49 年後	



三派川地区



中央水郷地区



河口地区

図 1 国営木曾三川公園 計測年度の設定

## 公園中心の設定

本公園は三派川地区、中央水郷地区、河口地区の3地区に分かれており、各地区の特性の違いを反映するため、地区毎に便益を測定して費用対効果を算出することとしている。

このため各地区毎に主要拠点を公園中心として設定しており、三派川地区は138タワーパーク、中央水郷地区は木曾三川公園センター、河口地区は桑名七里の渡し公園を公園中心とした。

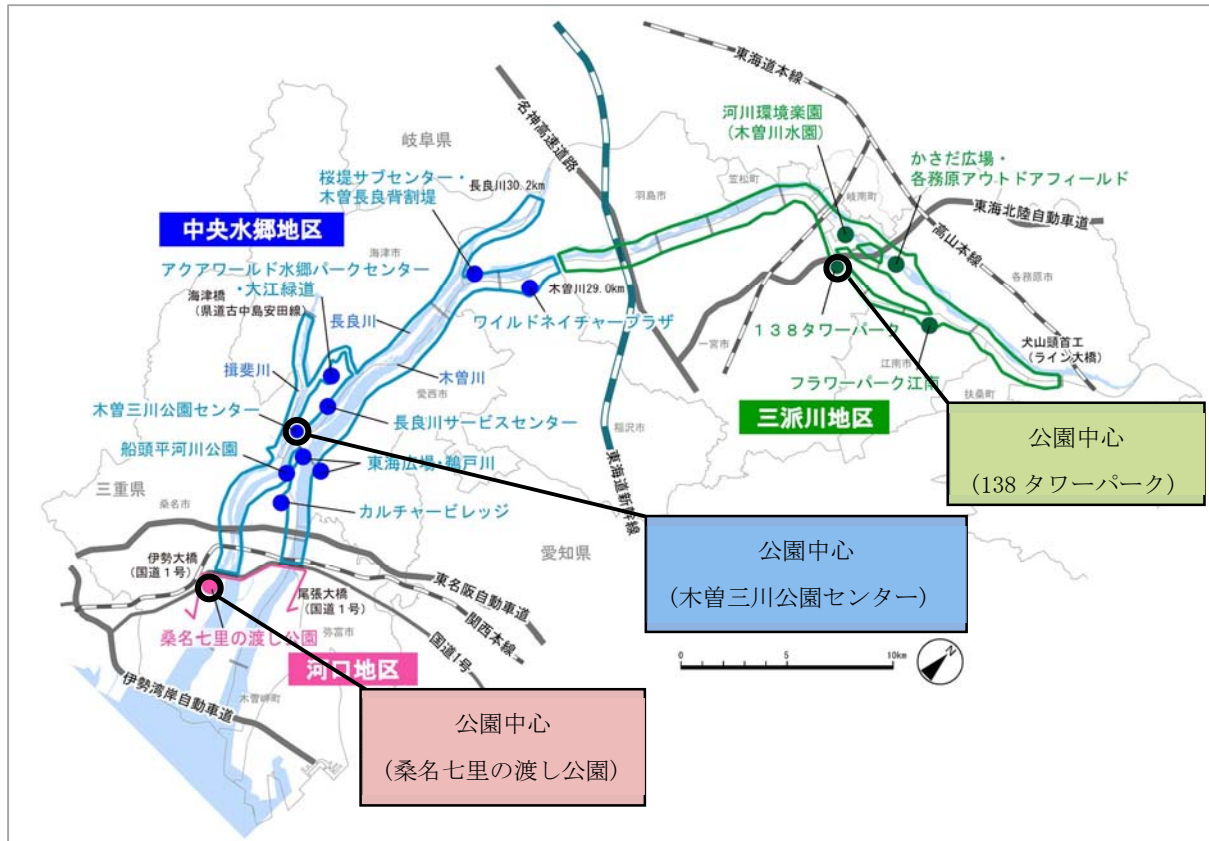


図 2 国営木曾三川公園 地区及び公園中心の設定

表 3 費用対効果分析の条件設定

算出マニュアル	『改訂第4版大規模公園費用対効果分析手法マニュアル』（平成29年4月（平成30年8月 一部改訂）、国土交通省都市局公園緑地・景観課）	
分析の基本的事項	分析対象期間	94年間（昭和63年度～令和63年度）三派川地区 97年間（昭和62年度～令和65年度）中央水郷地区 67年間（平成27年度～令和63年度）河口地区
	社会的割引率	4%
	基準年次	令和4年度
	便益計測年次	<p>三派川地区</p> <p>昭和63年度（部分供用開始）※1 平成20年度（再評価実施）※1 平成23年度（再評価実施）※1 平成26年度（再評価実施）※1 平成29年度（再評価実施）※1 令和4年度（評価基準年） 令和14年度（全体供用開始） 令和19年度（部分供用開始49年後） 令和20年度（部分供用開始50年後） 令和40年度（平成20年度再評価から50年後）※2 令和43年度（平成23年度再評価から50年後）※2 令和46年度（平成26年度再評価から50年後）※2 令和49年度（平成29年度再評価から50年後）※2 令和54年度（令和4年度再評価から50年後）※2 令和63年度（全体供用開始49年後）</p> <p>中央水郷地区</p> <p>昭和62年度（部分供用開始）※1 平成20年度（再評価実施）※1 平成23年度（再評価実施）※1 平成26年度（再評価実施）※1 平成29年度（再評価実施）※1 令和4年度（評価基準年） 令和16年度（全体供用開始） 令和18年度（部分供用開始49年後） 令和19年度（部分供用開始50年後） 令和40年度（平成20年度再評価から50年後）※2 令和43年度（平成23年度再評価から50年後）※2 令和46年度（平成26年度再評価から50年後）※2 令和49年度（平成29年度再評価から50年後）※2 令和54年度（令和4年度再評価から50年後）※2 令和65年度（全体供用開始49年後）</p> <p>河口地区</p> <p>平成20年度（再評価実施）※1 平成23年度（再評価実施）※1 平成26年度（再評価実施）※1 平成27年度（部分供用開始）※1 平成29年度（再評価実施）※1 令和4年度（評価基準年） 令和14年度（全体供用開始） 令和40年度（平成20年度再評価から50年後）※2 令和43年度（平成23年度再評価から50年後）※2 令和46年度（部分供用開始49年後） 令和47年度（部分供用開始50年後） 令和49年度（平成29年度再評価から50年後）※2 令和54年度（令和4年度再評価から50年後）※2 令和63年度（全体供用開始49年後）</p>



直接利用価値	評価手法	旅行費用法
	誘致圏の設定	国営木曾三川公園の各地区について下記の通り設定 ・三派川地区 40km 圏 ・中央水郷地区 50km 圏 ・河口地区 50km 圏
	その他条件設定	便益の計上にあたり、公園利用実績との整合を図るための補正値を導入
間接利用価値	評価手法	効用関数法
	誘致圏の設定	国営木曾三川公園の各地区について下記の通り設定 ・三派川地区 40km 圏 ・中央水郷地区 40km 圏 ・河口地区 40km 圏
	その他条件設定	—
費用	用地費の設定	・実績値及び事業計画値を計上
	施設費、維持管理費の設定	・実績値及び事業計画値を計上
	その他条件設定	—
その他	評価上の地区数	3 地区
	地区の競合関係	競合する
	競合する国営公園の取扱い	事業評価監視委員会において設定された区分ごとに競合公園として設定

※1 平成 29 年度以前の値は、前回(平成 29 年度)評価時の計測値を使用

※2 各再評価時点の 50 年後も便益計測年としている

## (2) 誘致圏およびゾーン

### 1) 誘致圏の設定

#### (直接利用価値)

本分析における誘致圏として、過年度における公園利用実態調査に基づき詳細範囲を設定した。

表 4 公園種別距離別累積利用率

	5km 未満	5～10 km	10～20 km	20～50 km	50～100 km	100 km 以上
運動公園	66.0%	83.0%	90.8%	95.2%	96.8%	100.0%
総合公園	53.0%	75.3%	89.3%	96.4%	98.4%	100.0%
広域公園	39.5%	53.6%	65.6%	82.3%	89.8%	100.0%
国営公園	7.4%	15.7%	32.6%	58.5%	77.4%	100.0%

出典：『改訂第4版 大規模公園費用対効果分析手法マニュアル』（平成29年4月（平成30年8月 一部改訂））

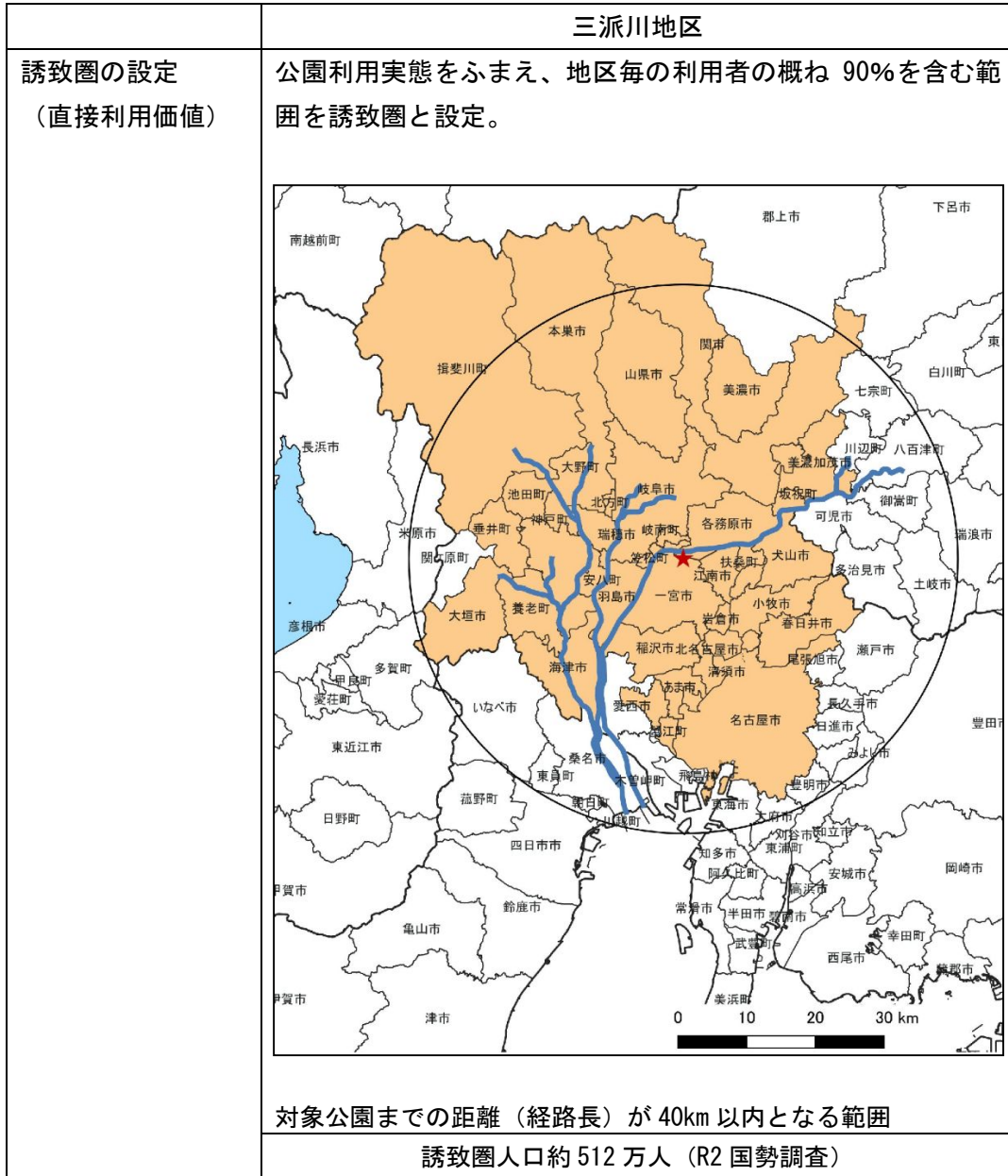
表 5 (参考) 木曽三川公園までの距離別累積利用率

	5km 未満	5～10 km	10～20 km	20～50 km	50～100 km	100 km 以上
国営木曽三川公園	53.0%	54.0%	62.9%	80.8%	92.5%	100.0%

出典：令和3年度木曽三川公園利用実態調査

### 三派川地区 誘致圏

令和元年度～令和3年度における利用実態調査結果（138タワーパーク、河川環境楽園、かさだ広場、フラワーパーク江南）における累積利用者の割合を見ると、概ね90%をカバーする範囲が40kmであった。よって、前回同様40kmを誘致圏とした。



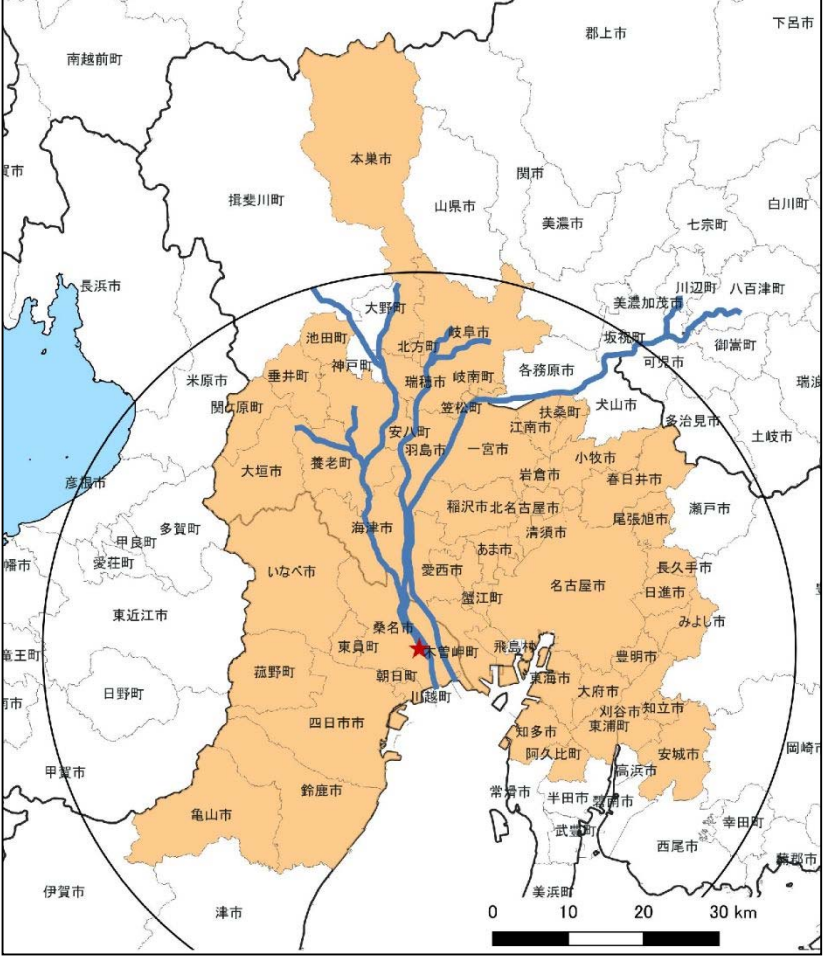
### 中央水郷地区 誘致圏

令和元年度～令和3年度における利用実態調査結果（木曾三川公園センター、アクアワールド水郷パークセンター、長良川サービスセンター、東海広場、カルチャービレッジ、船頭平河川公園、ワイルドネイチャープラザ、桜堤サブセンター）における累積利用者の割合を見ると、概ね90%をカバーする範囲が50kmであった。よって、前回同様50kmを誘致圏とした。



## 河口地区 誘致圏

令和元年度～令和3年度における利用実態調査結果（桑名七里の渡し公園）における累積利用者の割合を見ると、概ね90%をカバーする範囲が前回35kmより広い50km以上であった。そのため、50kmを誘致圏とした。

河口地区	
<p>誘致圏の設定 (直接利用価値)</p>	<p>公園利用実態をふまえ、地区毎の利用者の概ね90%を含む範囲を誘致圏と設定。</p>
	
<p>対象公園までの距離（経路長）が50km以内となる範囲</p>	
<p>誘致圏人口約672万人（R2国勢調査）</p>	

### (間接利用価値)

間接利用価値の誘致圏設定にあたっては、大規模公園マニュアルでは、直接利用価値の計測範囲に準ずることとするが、間接利用価値計測モデルが、40km を超えると価値が生じなくなるモデルであることから、計測範囲は最大で 40km としている。そのため、本評価における間接利用価値の誘致圏域は、マニュアルでの設定値上限 40km を超えないように直接利用価値の誘致圏域を絞った範囲を対象とする。

表 6 地区別 誘致圏（間接利用価値）の設定

三派川地区	対象公園までの距離（経路長）が 40km 程度となる範囲の市町村
中央水郷地区	対象公園までの距離（経路長）が 40km 程度となる範囲の市町村
河口地区	対象公園までの距離（経路長）が 40km 程度となる範囲の市町村

## 2) ゾーンの設定

直接利用価値について調査対象の基本単位となる計測対象ゾーン（以下ゾーン）として、誘致圏に含まれる 70 市町（3地区の合計）を設定した。

### ① 三派川地区 計測対象ゾーン

誘致圏に含まれるゾーンとして、41 市町を設定する。

### ② 中央水郷地区 計測対象ゾーン

誘致圏に含まれるゾーンとして、60 市町を設定する。

### ③ 河口地区 計測対象ゾーン

誘致圏に含まれるゾーンとして、58 市町を設定する。

また間接利用価値について調査対象の基本単位となる計測対象ゾーン（以下ゾーン）として、誘致圏に含まれる 59 市町（3地区の合計）を設定した。

### ① 三派川地区 計測対象ゾーン

誘致圏に含まれるゾーンとして、41 市町を設定する。

### ② 中央水郷地区 計測対象ゾーン

誘致圏に含まれるゾーンとして、41 市町を設定する。

### ③ 河口地区 計測対象ゾーン

誘致圏に含まれるゾーンとして、33 市町を設定する。

表 7 計測対象ゾーン一覧（直接利用価値）

				誘致圏 (km)		
				40	50	50
県	市町村コード	ゾーンコード	自治体	距離 (km)		
				三派川	中央水郷	河口
1	岐阜県	21201	Z01 岐阜市	12.4	36.8	46.5
2		21202	Z02 大垣市	32.3	27.2	36.9
3		21205	Z03 関市	28.2	61.2	72.2
4		21207	Z04 美濃市	30.9	64.0	74.9
5		21209	Z05 羽島市	15.0	22.4	32.1
6		21211	Z06 美濃加茂市	35.9	59.2	62.4
7		21213	Z07 各務原市	7.9	46.6	57.5
8		21215	Z08 山県市	21.5	47.4	84.6
9		21216	Z09 瑞穂市	15.2	29.3	39.0
10		21218	Z10 本巣市	25.5	40.2	49.9
11		21221	Z11 海津市	35.2	10.4	20.1
12		21302	Z12 岐南町	6.3	35.7	49.6
13		21303	Z13 笠松町	6.2	31.7	41.4
14		21341	Z14 養老町	33.7	24.0	32.2
15		21361	Z15 垂井町	39.2	32.8	41.5
16		21362	Z16 関ヶ原町	43.0	36.6	45.3
17		21381	Z17 神戸町	26.3	33.4	50.3
18		21382	Z18 輪之内町	28.5	17.9	27.6
19		21383	Z19 安八町	25.5	22.5	32.2
20		21401	Z20 揖斐川町	35.1	48.3	56.9
21		21403	Z21 大野町	26.9	43.1	51.7
22		21404	Z22 池田町	31.6	39.9	48.5
23		21421	Z23 北方町	19.6	34.8	44.5
24		21501	Z24 坂祝町	23.0	67.2	61.0
25		21502	Z25 富加町	35.5	68.5	79.5
26	愛知県	23100	Z26 名古屋市	31.2	27.0	30.2
27		23203	Z27 一宮市	7.9	37.6	40.8
28		23204	Z28 瀬戸市	46.0	49.9	53.1
29		23206	Z29 春日井市	37.2	37.5	40.7
30		23208	Z30 津島市	25.1	9.2	17.7
31		23210	Z31 刈谷市	60.2	53.7	42.3
32		23212	Z32 安城市	65.7	59.2	47.8
33		23215	Z33 犬山市	15.2	48.7	51.9
34		23217	Z34 江南市	9.0	42.3	45.5
35		23219	Z35 小牧市	26.0	38.0	41.2
36		23220	Z36 稲沢市	15.3	18.0	28.0
37		23222	Z37 東海市	48.3	40.2	28.9
38		23223	Z38 大府市	51.7	45.2	33.8
39		23224	Z39 知多市	51.8	43.7	32.4
40		23225	Z40 知立市	59.7	53.2	41.8
41		23226	Z41 尾張旭市	42.0	44.7	47.9
42		23228	Z42 岩倉市	13.8	35.4	38.6
43		23229	Z43 豊明市	54.1	47.7	36.3
44		23230	Z44 日進市	48.8	39.5	42.7
45		23232	Z45 愛西市	44.2	6.1	14.7
46		23233	Z46 清須市	25.3	28.6	31.8
47		23234	Z47 北名古屋市	16.7	30.3	33.5
48		23235	Z48 弥富市	43.4	9.4	6.8
49		23236	Z49 みよし市	59.8	43.9	47.2
50		23237	Z50 あま市	21.7	15.4	23.4
51		23302	Z51 東郷町	51.1	41.7	44.9
52		23238	Z52 長久手市	53.3	41.4	44.6
53		23342	Z53 豊山町	30.5	33.7	36.9
54		23361	Z54 大口町	12.7	42.9	46.1
55		23362	Z55 扶桑町	13.2	46.2	49.4
56		23424	Z56 大治町	29.9	18.8	22.0
57		23425	Z57 蟹江町	37.6	15.1	18.3
58		23427	Z58 飛島村	43.2	16.5	11.5
59		23441	Z59 阿久比町	61.3	53.7	42.3
60		23442	Z60 東浦町	59.4	51.8	40.4
61	三重県	24202	Z61 四日市市	66.2	28.0	15.3
62		24205	Z62 桑名市	51.8	11.0	2.1
63		24207	Z63 鈴鹿市	76.4	39.1	25.5
64		24210	Z64 亀山市	87.6	49.2	44.3
65		24214	Z65 いなべ市	70.4	13.0	14.9
66		24303	Z66 木曾岬町	49.5	12.9	8.3
67		24324	Z67 東員町	62.7	14.4	12.5
68		24341	Z68 菰野町	69.4	30.9	26.1
69		24343	Z69 朝日町	59.8	15.0	5.9
70		24344	Z70 川越町	58.1	15.6	6.7
(計)				41	60	58

■ : 誘致圏内

表 8 計測対象ゾーン一覧（間接利用価値）

				誘致圏 (km)		
				40	40	40
県	市町村コード	ゾーンのコード	自治体	距離 (km)		
				三派川	中央水郷	河口
1	岐阜県	21201	Z01 岐阜市	12.4	36.8	46.5
2		21202	Z02 大垣市	32.3	27.2	36.9
3		21205	Z03 関市	28.2	61.2	72.2
4		21207	Z04 美濃市	30.9	64.0	74.9
5		21209	Z05 羽島市	15.0	22.4	32.1
6		21211	Z06 美濃加茂市	35.9	59.2	62.4
7		21213	Z07 各務原市	7.9	46.6	57.5
8		21215	Z08 山県市	21.5	47.4	84.6
9		21216	Z09 瑞穂市	15.2	29.3	39.0
10		21218	Z10 本巣市	25.5	40.2	49.9
11		21221	Z11 海津市	35.2	10.4	20.1
12		21302	Z12 岐南町	6.3	35.7	49.6
13		21303	Z13 笠松町	6.2	31.7	41.4
14		21341	Z14 養老町	33.7	24.0	32.2
15		21361	Z15 垂井町	39.2	32.8	41.5
16		21362	Z16 関ヶ原町	43.0	36.6	45.3
17		21381	Z17 神戸町	26.3	33.4	50.3
18		21382	Z18 輪之内町	28.5	17.9	27.6
19		21383	Z19 安八町	25.5	22.5	32.2
20		21401	Z20 揖斐川町	35.1	48.3	56.9
21		21403	Z21 大野町	26.9	43.1	51.7
22		21404	Z22 池田町	31.6	39.9	48.5
23		21421	Z23 北方町	19.6	34.8	44.5
24		21501	Z24 坂祝町	23.0	67.2	61.0
25		21502	Z25 富加町	35.5	68.5	79.5
26	愛知県	23100	Z26 名古屋市	31.2	27.0	30.2
27		23203	Z27 一宮市	7.9	37.6	40.8
28		23206	Z29 春日井市	37.2	37.5	40.7
29		23208	Z30 津島市	25.1	9.2	17.7
30		23215	Z33 犬山市	15.2	48.7	51.9
31		23217	Z34 江南市	9.0	42.3	45.5
32		23219	Z35 小牧市	26.0	38.0	41.2
33		23220	Z36 稲沢市	15.3	18.0	28.0
34		23222	Z37 東海市	48.3	40.2	28.9
35		23223	Z38 大府市	51.7	45.2	33.8
36		23224	Z39 知多市	51.8	43.7	32.4
37		23228	Z42 岩倉市	13.8	35.4	38.6
38		23229	Z43 豊明市	54.1	47.7	36.3
39		23230	Z44 日進市	48.8	39.5	42.7
40		23232	Z45 愛西市	44.2	6.1	14.7
41		23233	Z46 清須市	25.3	28.6	31.8
42		23234	Z47 北名古屋市	16.7	30.3	33.5
43		23235	Z48 弥富市	43.4	9.4	6.8
44		23237	Z50 あま市	21.7	15.4	23.4
45		23342	Z53 豊山町	30.5	33.7	36.9
46		23361	Z54 大口町	12.7	42.9	46.1
47		23362	Z55 扶桑町	13.2	46.2	49.4
48		23424	Z56 大治町	29.9	18.8	22.0
49		23425	Z57 蟹江町	37.6	15.1	18.3
50		23427	Z58 飛島村	43.2	16.5	11.5
51	三重県	24202	Z61 四日市市	66.2	28.0	15.3
52		24205	Z62 桑名市	51.8	11.0	2.1
53		24207	Z63 鈴鹿市	76.4	39.1	25.5
54		24214	Z65 いなべ市	70.4	13.0	14.9
55		24303	Z66 木曾岬町	49.5	12.9	8.3
56		24324	Z67 東員町	62.7	14.4	12.5
57		24341	Z68 菰野町	69.4	30.9	26.1
58		24343	Z69 朝日町	59.8	15.0	5.9
59		24344	Z70 川越町	58.1	15.6	6.7
(計)				41	41	33

■ : 誘致圏内



### (3) 大規模公園データの収集

#### 1) 競合公園

前掲図に示すゾーン中心(役所・役場)および競合公園の誘致圏(都市基幹公園等:20km、広域公園等:50km、国営公園:直近の該当公園評価時の誘致圏)の位置関係をふまえ、以下の対象範囲における公園データの収集を行った。

表9 競合公園データの収集範囲

種別	条件	データ収集の対象範囲
都市基幹公園等	・ 供用面積 10ha 以上の都市基幹公園(総合公園、運動公園) ・ 供用面積 10~50ha の特殊公園、その他公園等	・ ゾーン内及び、周辺の市町村(ゾーンよりアクセス可能(20km内)な市町村)
広域公園等	・ 広域公園 ・ 供用面積 50ha 以上の特殊公園、その他公園等	・ ゾーン内及び、周辺の市町村(ゾーンよりアクセス可能(50km内)な市町村)
国営公園	・ 国営公園	・ 国営飛鳥・平城宮跡歴史公園 ・ 国営アルプスあづみの公園

国営木曾三川公園に係る競合公園は140公園となり、うち国営公園は3公園、広域公園及びそれに準ずる公園は19公園、都市基幹公園及びそれに準ずる公園は118公園となった。

表 10(1) 競合公園の一覧表

ParkCode	ID	公園名	公園種別	公園の誘致圏	都道府県	住所	共用面積 (ha)
1	P004	国営飛鳥・平城宮跡歴史公園 (国営飛鳥歴史公園)	国営公園	公園定義	奈良県	奈良県高市郡明日香村大字平田538	60
2	P005	国営飛鳥・平城宮跡歴史公園 (国営平城宮跡歴史公園)	国営公園	公園定義	奈良県	奈良県奈良市二条大路南3-5-1	122
3	P006	国営アルプスあづみの公園	国営公園	公園定義	長野県	長野県安曇野市堀金烏川	353
4	P007	別曽池公園	総合公園	20	愛知県	愛知県知多郡武豊町大字富貴字下別曽	10
5	P008	名城公園	総合公園	50	愛知県	愛知県名古屋市中区本丸	80
6	P009	天白公園	総合公園	20	愛知県	愛知県名古屋市中区天白町大字島田字黒石	13
7	P010	鶴舞公園	総合公園	20	愛知県	愛知県名古屋市中区鶴舞一丁目	24
8	P011	猪高緑地	総合公園	20	愛知県	愛知県名古屋市中区猪高町大字上社字足廻間	10
9	P012	庄内緑地	総合公園	20	愛知県	愛知県名古屋市中区山田町大字上小田井字水方	46
10	P013	荒子川公園	総合公園	20	愛知県	愛知県名古屋市中区遠若町2丁目	26
11	P014	戸田川緑地	総合公園	20	愛知県	愛知県名古屋市中区春田野一丁目	31
12	P015	矢田川橋緑地	運動公園	20	愛知県	愛知県名古屋市中区鳥羽見一丁目	11
13	P016	日光川公園	運動公園	20	愛知県	愛知県名古屋市中区藤前五丁目	12
14	P017	洗堰緑地	運動公園	20	愛知県	愛知県名古屋市中区山田町大字大野木字起返	21
15	P018	千代田橋緑地	運動公園	20	愛知県	愛知県名古屋市中区大字甘軒家字八反	15
16	P019	瑞穂公園	運動公園	20	愛知県	愛知県名古屋市中区瑞穂区萩山町3丁目	24
17	P020	水分橋緑地	運動公園	20	愛知県	愛知県名古屋市中区成願寺町字米ヶ瀬	18
18	P021	小原橋緑地	運動公園	20	愛知県	愛知県名古屋市中区小幡千代田	10
19	P022	稲永公園	運動公園	20	愛知県	愛知県名古屋市中区野跡四丁目	31
20	P023	枚野ヶ池緑地	広域公園	50	愛知県	愛知県名古屋市中区猪高町	147
21	P024	大高緑地	広域公園	50	愛知県	愛知県名古屋市中区鳴海町	107
22	P025	小幡緑地	広域公園	50	愛知県	愛知県名古屋市中区大字小幡	60
23	P026	若宮大通公園	風致公園	20	愛知県	愛知県名古屋市中区大須一丁目	12
24	P027	久屋大通公園	風致公園	20	愛知県	愛知県名古屋市中区丸の内三丁目	16
25	P028	大江川緑地	緩衝緑地	20	愛知県	愛知県名古屋市中区元塩町1丁目	12
26	P029	南公園 (岡崎市)	総合公園	20	愛知県	愛知県岡崎市若松町字萱林1-1	15
27	P030	東公園 (岡崎市)	総合公園	20	愛知県	愛知県岡崎市欠町字大山田1	27
28	P031	岡崎中央総合公園	広域公園	50	愛知県	愛知県岡崎市高隆寺町字峠1	107
29	P032	村積山自然公園	風致公園	20	愛知県	愛知県岡崎市奥山田町字山田45-1	18
30	P033	岡崎公園	歴史公園	20	愛知県	愛知県岡崎市康生町561-1	10
31	P034	美矢井橋河川緑地	都市緑地	20	愛知県	愛知県岡崎市上青野町ほか	18
32	P035	乙川河川緑地	都市緑地	20	愛知県	愛知県岡崎市吹矢町ほか	27
33	P036	大野極楽寺公園	総合公園	20	愛知県	愛知県一宮市浅井町河田、大野、極楽寺	38
34	P037	光明寺公園	運動公園	20	愛知県	愛知県一宮市光明寺、更屋敷、北方町北方	28
35	P038	南公園 (瀬戸市)	総合公園	20	愛知県	愛知県瀬戸市東茨・西茨・東権現・原山町、萩殿町1,3丁目	16
36	P039	東公園 (瀬戸市)	総合公園	20	愛知県	愛知県瀬戸市中山町1-1の一部、一里塚町地内	18
37	P040	市民公園	運動公園	20	愛知県	愛知県瀬戸市上本町387-1、小田妻町2丁目 (1296-1)	36
38	P041	半田運動公園	運動公園	20	愛知県	愛知県半田市池田町3-1-1	27
39	P042	落合公園	総合公園	20	愛知県	愛知県春日井市東野町字落合池1外	25
40	P043	朝宮公園	運動公園	20	愛知県	愛知県春日井市朝宮町4-1-2	13
41	P044	高森山公園	風致公園	20	愛知県	愛知県春日井市高森山8丁目4-1外	17
42	P045	春日井市都市緑化植物園	動植物公園	20	愛知県	愛知県春日井市細野町3249-1外	16
43	P046	内津川緑地	都市緑地	20	愛知県	愛知県春日井市上条町3丁目外16	40
44	P047	ふれあい緑道	緑道	20	愛知県	愛知県春日井市六軒屋町外21町	36
45	P048	東三河ふるさと公園	広域公園	50	愛知県	愛知県豊川市御油町	136
46	P049	天王川公園	総合公園	20	愛知県	愛知県津島市津島市宮川町1丁目地内外	12
47	P050	東公園 (津島市)	運動公園	20	愛知県	愛知県津島市津島市新開町3丁目地内外	13
48	P051	碧南市臨海公園	総合公園	20	愛知県	愛知県碧南市浜町2-3	12
49	P052	洲原公園	総合公園	20	愛知県	愛知県刈谷市井ヶ谷町洲原4-1	26
50	P053	亀城公園	総合公園	20	愛知県	愛知県刈谷市城町1-1-1	14
51	P054	岩ヶ池公園	総合公園	20	愛知県	愛知県刈谷市東境町吉野55	11
52	P055	刈谷市総合運動公園	運動公園	20	愛知県	愛知県刈谷市築地町荒田1	18
53	P056	逢妻川緑地	都市緑地	20	愛知県	愛知県刈谷市築地町向島 他	17
54	P057	矢作緑地	総合公園	50	愛知県	愛知県豊田市白浜町	72
55	P058	柳川瀬公園	運動公園	20	愛知県	愛知県豊田市敵部東町柳川瀬1-1	20
56	P059	猿投公園	運動公園	20	愛知県	愛知県豊田市高町東山40	35
57	P060	鞍ヶ池緑地	風致公園	50	愛知県	愛知県豊田市矢並町法沢713-24	95
58	P061	五ヶ丘緑地	都市緑地	20	愛知県	愛知県豊田市五ヶ丘1-37-1	34
59	P062	乙部緑地	都市緑地	20	愛知県	愛知県豊田市乙部ヶ丘1-4-17	16
60	P063	枝下緑道	緑道	20	愛知県	愛知県豊田市平戸橋町	11

表 10(2) 競合公園の一覧表

ParkCode	ID	公園名	公園種別	公園の誘致圏	都道府県	住所	共用面積 (ha)
61	P064	PA73	安城市総合運動公園	運動公園	20	愛知県 愛知県安城市新田町池田上1	20
62	P065	PA74	ハツ面山公園	風致公園	20	愛知県 愛知県西尾市ハツ面町籠78-1	13
63	P066	PA75	古川緑地	都市緑地	20	愛知県 愛知県西尾市志籠谷町上川成37-13	13
64	P067	PA76	木曾川犬山緑地	都市緑地	20	愛知県 愛知県犬山市木津字宮前	12
65	P068	PA77	松原公園	総合公園	20	愛知県 愛知県常滑市松原字神水50	16
66	P069	PA78	大曾公園	運動公園	20	愛知県 愛知県常滑市大曾町6-3	17
67	P070	PA79	蘇南公園	運動公園	20	愛知県 愛知県江南市宮田町本田島322番地	11
68	P071	PA81	市民四季の森	総合公園	20	愛知県 愛知県小牧市大字大草5786-1	28
69	P072	PA82	小牧市スポーツ公園	運動公園	20	愛知県 愛知県小牧市大字間々原新田737	12
70	P073	PA85	聚楽園公園	緩衝緑地	20	愛知県 愛知県東海市荒尾町西廻間2-1	19
71	P074	PA86	大池公園	緩衝緑地	20	愛知県 愛知県東海市中央町三丁目1	25
72	P075	PA87	加木屋緑地	都市緑地	20	愛知県 愛知県東海市加木屋町雉子野1-1	13
73	P076	PA88	ニッ池公園	総合公園	20	愛知県 愛知県大府市横根町名高山88-1	12
74	P077	PA89	あいち健康の森公園	広域公園	20	愛知県 愛知県大府市森岡町	37
75	P078	PA90	旭公園	運動公園	20	愛知県 愛知県知多市金沢字石根 1	16
76	P079	PA91	小幡緑地	広域公園	20	愛知県 愛知県尾張旭市霞ヶ丘町北	19
77	P080	PA92	矢田川河川緑地	都市緑地	20	愛知県 愛知県尾張旭市庄中町2地内	16
78	P081	PA93	勅使水辺公園	風致公園	20	愛知県 愛知県豊明市番掛町勅使2-1	32
79	P082	PA94	日進市総合運動公園	運動公園	20	愛知県 愛知県日進市岩藤町大清水919番地の1他、藤島町長塚75番地268他	18
80	P083	PA97	三好公園	総合公園	20	愛知県 愛知県みよし市三好町池ノ原	16
81	P084	PA98	愛・地球博記念公園	広域公園	50	愛知県 愛知県長久手市茨ヶ廻間	151
82	P085	PA99	於大公園	総合公園	20	愛知県 愛知県知多郡東浦町大字緒川字沙弥田2-1	12
83	P086	PAA1	稲永東公園	地区公園	20	愛知県 愛知県名古屋港区稲永3丁目	10
84	P087	PAA2	七本木池公園	地区公園	20	愛知県 愛知県半田市七本木池2丁目	12
85	P088	PAA3	保田ヶ池公園	地区公園	20	愛知県 愛知県みよし市三好町	13
86	P089	PG01	岐阜市畜産センター公園	総合公園	20	岐阜県 岐阜県岐阜市橋洞7 7 6 - 4	26
87	P090	PG02	岐阜公園	総合公園	20	岐阜県 岐阜県岐阜市大宮町1	22
88	P091	PG03	岐阜ファミリーパーク	総合公園	50	岐阜県 岐阜県岐阜市北野北	54
89	P092	PG04	岐阜メモリアルセンター	運動公園	20	岐阜県 岐阜県岐阜市長良福光大野2675-28	23
90	P093	PG05	粕森公園	風致公園	20	岐阜県 岐阜県岐阜市駿河山、鶯谷ほか	28
91	P094	PG06	境川緑道公園	都市緑地	20	岐阜県 岐阜県岐阜市佐波字玄番堤外ほか	17
92	P095	PG07	杭瀬川スポーツ公園	総合公園	20	岐阜県 岐阜県大垣市大垣市野口町1 6 5 4 - 1	15
93	P096	PG08	浅中公園	運動公園	20	岐阜県 岐阜県大垣市大垣市浅中2 丁目1 1 - 1	13
94	P097	PG11	多治見運動公園(大橋公園)(三ッ池公園)	運動公園	20	岐阜県 岐阜県多治見市星ヶ台3丁目	24
95	P098	PG12	喜多緑地	都市緑地	20	岐阜県 岐阜県多治見市喜多町8丁目	29
96	P099	PG13	中池公園	運動公園	20	岐阜県 岐阜県関市関市塔ノ洞	36
97	P100	PG14	岐阜県百年公園	広域公園	50	岐阜県 岐阜県関市小屋名1966	100
98	P101	PG17	小倉公園	総合公園	20	岐阜県 岐阜県美濃市1571-3	10
99	P102	PG18	美濃市運動公園	運動公園	20	岐阜県 岐阜県美濃市曾代166-1	13
100	P103	PG21	前平公園	総合公園	20	岐阜県 岐阜県美濃加茂市前平町3丁目1	13
101	P104	PG22	ぎふ清流里山公園	広域公園	50	岐阜県 岐阜県美濃加茂市山之上町2292-1	107
102	P105	PG24	各務原公園	総合公園	20	岐阜県 岐阜県各務原市綿沼大安寺町1-84	10
103	P106	PG25	各務野自然遺産の森	総合公園	20	岐阜県 岐阜県各務原市各務字車洞6797-1,外41筆	37
104	P107	PG26	各務原市総合運動公園	運動公園	20	岐阜県 岐阜県各務原市大佐野町字堤外228番地外	33
105	P108	PG28	可見市運動公園	運動公園	20	岐阜県 岐阜県可見市可見市坂戸987-4	12
106	P109	PG29	花フェスタ記念公園	広域公園	50	岐阜県 岐阜県可見市瀬田1584-1	81
107	P110	PG31	平田リバーサイドブラザ	都市緑地	20	岐阜県 岐阜県海津市平田町野寺2266番3	28
108	P111	PG32	養老公園	広域公園	50	岐阜県 岐阜県養老郡養老町高林1298-2	79
109	P112	PG33	朝倉運動公園	運動公園	20	岐阜県 岐阜県不破郡垂井町垂井町宮代字朝倉1984-4	16
110	P113	PG34	半布ヶ丘公園	地区公園	20	岐阜県 岐阜県加茂郡富加町夕田2 3 8	10
111	P114	PG35	南山公園	総合公園	20	岐阜県 岐阜県可見郡御嵩町中2777-4	11
112	P115	PM01	町民の森公園	総合公園	20	三重県 三重県津市河芸町浜田740番地1ほか	13
113	P116	PM02	中勢グリーンパーク	総合公園	20	三重県 三重県津市あいつ台5丁目757番地1	11
114	P117	PM03	安濃中央総合公園	総合公園	20	三重県 三重県津市安濃町田端上野818番地	18
115	P118	PM05	泊山公園	総合公園	20	三重県 三重県四日市市大字泊村	11
116	P119	PM06	南部丘陵公園	総合公園	20	三重県 三重県四日市市大字日永	48
117	P120	PM07	垂坂公園・羽津山緑地	総合公園	20	三重県 三重県四日市市垂坂町	20
118	P121	PM08	北勢中央公園	広域公園	20	三重県 三重県四日市市西村町1080	38
119	P122	PM09	中央緑地	緩衝緑地	20	三重県 三重県四日市市日永東一丁目	29
120	P123	PM10	霞ヶ浦緑地	緩衝緑地	20	三重県 三重県四日市市大字羽津甲	28

表 10(3) 競合公園の一覧表

ParkCode	ID	公園名	公園種別	公園の誘致圏	都道府県	住所	共用面積 (ha)	
121	P124	PM11	鈴鹿川緑地	都市緑地	20	三重県	三重県四日市市内堀町地先河川敷	13
122	P125	PM18	長島運動公園	運動公園	20	三重県	三重県桑名市長島町押付地先	11
123	P126	PM19	桑名市総合運動公園	運動公園	20	三重県	三重県桑名市大字芳崎東山犬谷1859-4他	12
124	P127	PM21	播磨2号緑地	都市緑地	20	三重県	三重県桑名市陽だまりの丘五丁目301番の一部	10
125	P128	PM22	深谷公園	総合公園	20	三重県	三重県鈴鹿市八野町字黒尾16	21
126	P129	PM23	鈴鹿青少年の森	総合公園	50	三重県	三重県鈴鹿市住吉町字中大谷6744-1	51
127	P130	PM24	石垣池公園	運動公園	20	三重県	三重県鈴鹿市桜島町七丁目1-3	23
128	P131	PM25	鈴鹿川河川緑地	都市緑地	20	三重県	三重県鈴鹿市庄野町1180	16
129	P132	PM27	亀山サンシャインパーク	総合公園	20	三重県	三重県亀山市布気町801	14
130	P133	PM28	亀山公園	総合公園	20	三重県	三重県亀山市若山町4-7	13
131	P134	PM33	東員町中部公園	総合公園	20	三重県	三重県員弁郡東員町大字北大社1634番地	25
132	P135	PM36	いなべ公園	地区公園	20	三重県	三重県いなべ市員弁町楚原字稻荷山1303-1	24
133	P136	PI12	湖岸緑地(彦根市)	広域公園	50	滋賀県	滋賀県彦根市三津屋町	58
134	P137	PI16	八条山公園	風致公園	20	滋賀県	滋賀県長浜市八条町	11
135	P138	PI17	石田山公園	風致公園	50	滋賀県	滋賀県長浜市石田町・春近町	56
136	P139	PG36	かみいしづ緑の村公園	その他	20	岐阜県	岐阜県大垣市上石津町上多良	15
137	P140	PG37	ふれあいパーク・緑の丘	その他	20	岐阜県	岐阜県可児市久々利	22
138	P141	PAA4	東山公園(名古屋市)	その他	50	愛知県	愛知県名古屋市千種区田代町	60
139	P142	PAA5	愛知こどもの国	その他	50	愛知県	愛知県西尾市東幡豆町	100
140	P143	PAA6	海南こどもの国	その他	20	愛知県	愛知県弥富市烏ヶ地2丁目	11

## 2) 公園施設内容と魅力値の算出

都市公園には様々な施設が整備されており、その内容により公園利用者数に影響を及ぼすことが考えられる。直接利用価値は、公園を直接利用することによって生じる価値を計測するものであり、公園整備内容の違いが個々の公園の魅力として反映されることにより適切な評価が可能になる。マニュアルにおいては、こうした考えのもと、評価対象公園および競合公園の施設整備データより、下表に示す原単位を用いて施設分類毎に利用者容量で表される魅力値を「自然・空間系の魅力」「施設系の魅力」「文化活動系の魅力」の機能分類ごとに算出し、公園の魅力指数とする。

表 11 公園の施設・機能の3分類

機 能	7分類	魅力3分類	
広場(多目的/芝生)	園路広場	自然・空間系の魅力	
修景施設(庭園/花壇/水)	修景施設		
休養施設(キャンプ場)	休養施設		
ボート	遊戯施設	施設系の魅力	
フィールドアスレチック			
遊具ゾーン(ジャングルジム等)			
アミューズメントゾーン(動力付き遊具)			
プール/アイススケート	運動施設		
サイクリング			
テニスコート			
トレーニングセンター/ジム			
パターゴルフ場			
体育館(アリーナ面積)			
陸上競技場			
サッカー・ラグビー専用グラウンド			
野球場			
ゲートボール場			
動物園			教養施設
水族館			
植物園			
緑の相談所			
野外音楽堂・野外劇場			
博物館			
美術館			
図書館			
研修所/教室			
展望施設・休憩施設	その他の施設		
ホール・集会所			

出典：『改訂第4版 大規模公園費用対効果分析手法マニュアル』（平成29年4月（平成30年8月 一部改訂））

表 12 施設規模から魅力へ変換するための原単位

機能	単位時間あたりキャパシティ	滞留時間(サイクル)
園路広場(多目的/芝生)	1人/3.2㎡	2時間/サイクル
修景施設(庭園/花壇/水)		
休養施設(キャンプ場)	1人/16.3㎡	1日/サイクル
ボート	3人/台	30分/サイクル
フィールドアスレチック	1人/330㎡	50分/サイクル
遊具ゾーン	1人/3.2㎡	1時間/サイクル
アミューズメントゾーン	1人/13㎡	2時間/サイクル
競泳プール ※稼働期間を考慮して屋外 は屋内の1/4とする	90.9人/50m コース数/日 45.5人/25m コース数/日	単位時間あたりキャパに含む
アミューズメントプール	1人/9.3㎡	
サイクリング	1台/(自転車長+自転車の制動距離) =1台/(1.73+21.8) =1台/23.5m	[サイクリング距離/24km] 時間/サイクル
テニスコート	4人/面	1時間/サイクル
トレーニングセンター/ジム	1人/4.5㎡	2時間/サイクル
パターゴルフ場	ホール数×4	2.8分×ホール数/サイクル
体育館 ※アリーナ面積	11人/(14×24)㎡	2時間/サイクル
陸上競技場	3,000人/23,000㎡	1日/サイクル
サッカー・ラグビー 専用グラウンド	22人(サッカー)/面 30人(ラグビー)/面	サッカー-2サイクル/日、 ラグビー-2サイクル/日
野球場	18人/面	2時間/サイクル
ゲートボール場	10人/コート	0.5時間/サイクル
動物園	1人/3.2㎡	9サイクル/日
水族館	1人/3.2㎡	3サイクル/日
植物園	1人/3.2㎡	1サイクル/日
緑の相談所	1人/相談員	12サイクル/日
野外劇場(野外音楽場)	—	2サイクル
博物館	1人/3.2㎡	1サイクル/日
美術館	1人/3.2㎡	4サイクル/日
図書館	1人/3.2㎡	1サイクル/日
研修所/教室	1人/0.675㎡	3サイクル
展望台	1人/3.2㎡	0.5時間/サイクル
ホール・集会所	1人/0.675㎡	3サイクル

出典：『改訂第4版 大規模公園費用対効果分析手法マニュアル』（平成29年4月（平成30年8月一部改訂））

(例) 次に示す施設を持つ公園の場合の魅力値

<整備施設>

庭園：0.32ha  
サッカーグラウンド：3面  
ゲートボール場：1面

<算出過程>

①庭園の魅力値

面積 0.32ha=3,200 m<sup>2</sup>  
単位時間あたりキャパ 1人/3.2 m<sup>2</sup> 1サイクル  
滞留時間 (サイクル) 2時間/サイクル=4サイクル/日  
(\*利用時間を8時間とする)  
当該庭園の魅力値 3,200(m<sup>2</sup>)×1/3.2(人/m<sup>2</sup> 1サイクル)×4(サイクル/日)  
=4,000 (人/日)

②サッカーグラウンドの魅力値

グラウンド面数 3面  
単位時間あたりキャパ 22人/1面1サイクル  
滞留時間 (サイクル) 2サイクル/日  
当該サッカーグラウンドの魅力値  
3(面)×22(人/1面1サイクル)×2(サイクル/日)  
=132 (人/日)

③ゲートボール場の魅力値

面数 1面  
単位時間あたりキャパ 10人/1面1サイクル  
滞留時間 (サイクル) 0.5h/1サイクル=16サイクル/日  
(\*利用時間を8時間とする)  
当該ゲートボール場の魅力値  
1(面)×10(人/1面1サイクル)×16(サイクル/日)  
=160 (人/日)

従って、魅力3分類は次のように取りまとめられる。

自然・空間系の魅力： 4,000  
施設系の魅力： 292 (=132+160)  
文化活動系の魅力： 0

図 3 魅力値の計算例

表 13 木曾三川公園の魅力値の算出（令和4年度）

P001国営木曾三川公園三派川地区 R4 (2022)		a	k	h	b	c	d=a*b*c		
魅力分類	機能	規模	単位	単位時間当たり キャパシティ	滞留時間 (サイクル)	1日営業時間の サイクル (サイクル/日)	キャパシティ 単位 魅力値 (人/日)		
自然・空間系	園路広場	広場 (多目的広場・芝生広場)	451,400.0㎡	1人/3.2㎡	2時間/サイクル	4.00	0.31人/㎡	564,250.0	
	休息広場	広場 (多目的広場・芝生広場)	148,500.0㎡	1人/3.2㎡	2時間/サイクル	4.00	0.31人/㎡	185,625.0	
施設系の魅力	遊戯施設	キャンプ場・オートキャンプ場	0.0台	1人/16.3㎡	1日/サイクル	1.00	0.06人/台	0.0	
	遊戯施設	ポート	0.0台	3人/台	30分/サイクル	16.00	3.00人/台	0.0	
運動施設	遊戯施設	フィールドアスレチック	500.0㎡	1人/330㎡	50分/サイクル	9.60	0.00人/㎡	14.5	
		遊具ゾーン (ジャングルジム等)	5,000.0㎡	1人/3.2㎡	1時間/サイクル	8.00	0.31人/㎡	12,500.0	
		アミューズメントゾーン (動力付き遊具)	0.0㎡	1人/13㎡	2時間/サイクル	4.00	0.08人/㎡	0.0	
		遊泳プール/アイススケート	50m	0.0コース	90.9人/50mコース数/日	単位時間あたりキャパに含む	1.00	90.90人/コース	0.0
		アミューズメントプール/アイススケート	25m	0.0コース	45.5人/25mコース数/日	単位時間あたりキャパに含む	1.00	45.50人/コース	0.0
		サイクリング	0.0km	1台/23.5m	(サイクリング距離/24km) 時間/サイクル	0.00	42.55台/km	0.0	
		テニスコート	0.0面	4人/面	1時間/サイクル	8.00	4.00人/面	0.0	
		トレーニングセンター/ジム	0.0㎡	1人/4.5㎡	2時間/サイクル	4.00	0.22人/㎡	0.0	
		バスターミナル	0.0㎡	1人/3.2㎡	2時間/サイクル	4.00	0.03人/㎡	0.0	
		体育館 (アリーナ面積)	0.0㎡	11人/(14×24)㎡	2時間/サイクル	4.00	0.03人/㎡	0.0	
		陸上競技場 (陸上競技、サッカー、ラグビー他)	0.0㎡	3,000人/23,000㎡	1日/サイクル	1.00	0.13人/㎡	0.0	
		サッカー専用グラウンド	0.0面	22人/面 (サッカー)	2サイクル/日	2.00	22.00人/面	0.0	
		ラグビー専用グラウンド	0.0面	30人/面 (ラグビー)	2サイクル/日	2.00	30.00人/面	0.0	
		野球場 (野球、ソフトボール等)	0.0面	18人/面	2時間/サイクル	4.00	18.00人/面	0.0	
		ゲートボール場	0.0面	10人/コート	0.5時間/サイクル	16.00	10.00人/コート	0.0	
文化活動系の魅力	教育施設	動物園	0.0㎡	1人/3.2㎡	9サイクル/日	9.00	0.31人/㎡	0.0	
		水族館	0.0㎡	1人/3.2㎡	3サイクル/日	3.00	0.31人/㎡	0.0	
		植物園	0.0㎡	1人/3.2㎡	1サイクル/日	1.00	0.31人/㎡	0.0	
		緑の相談所	0.0相談員	1人/相談員	12サイクル/日	12.00	1.00人/相談員	0.0	
		野外音楽堂・野外劇場	0.0人	-	2サイクル/日	2.00	1.00人	0.0	
		博物館	0.0㎡	1人/3.2㎡	1サイクル/日	1.00	0.31人/㎡	0.0	
		図書館	0.0㎡	1人/3.2㎡	4サイクル/日	4.00	0.31人/㎡	0.0	
		遊覧船	0.0台	1人/3.2㎡	1サイクル/日	1.00	0.31人/台	0.0	
		展望所/教室	1,304.0㎡	1人/0.675㎡	3サイクル/日	3.00	1.48人/㎡	5,796.0	
		展望施設・休憩施設	2,400.0㎡	1人/3.2㎡	0.5時間/サイクル	16.00	0.31人/㎡	12,000.0	
ホール・集会場等	9,538.0㎡	1人/0.675㎡	3サイクル/日	3.00	1.48人/㎡	11,715.0			
※赤字は数値補完を行った値							合計	791,901	

魅力計	(人/日)	年齢別U <sub>jk</sub> × V <sub>jk</sub>
自然・空間系	749,875	~15歳
施設系	19,516	15~19歳
文化活動系	26,511	20~29歳
		30~49歳
		50歳~
合計	791,901	合計

P002国営木曾三川公園中央水郷地区 R4 (2022)		a	k	h	b	c	d=a*b*c		
魅力分類	機能	規模	単位	単位時間当たり キャパシティ	滞留時間 (サイクル)	1日営業時間の サイクル (サイクル/日)	キャパシティ 単位 魅力値 (人/日)		
自然・空間系	園路広場	広場 (多目的広場・芝生広場)	350,105.0㎡	1人/3.2㎡	2時間/サイクル	4.00	0.31人/㎡	450,131.3	
	休息広場	広場 (多目的広場・芝生広場)	521,785.0㎡	1人/3.2㎡	2時間/サイクル	4.00	0.31人/㎡	789,743.8	
施設系の魅力	遊戯施設	キャンプ場・オートキャンプ場	27,000.0㎡	1人/16.3㎡	1日/サイクル	1.00	0.06人/台	1,654.4	
	遊戯施設	ポート	49.0台	3人/台	30分/サイクル	16.00	3.00人/台	2,352.0	
運動施設	遊戯施設	フィールドアスレチック	0.0㎡	1人/330㎡	50分/サイクル	9.60	0.00人/㎡	0.0	
		遊具ゾーン (ジャングルジム等)	14,000.0㎡	1人/3.2㎡	1時間/サイクル	8.00	0.31人/㎡	35,000.0	
		アミューズメントゾーン (動力付き遊具)	0.0㎡	1人/13㎡	2時間/サイクル	4.00	0.08人/㎡	0.0	
		遊泳プール/アイススケート	50m	0.0コース	90.9人/50mコース数/日	単位時間あたりキャパに含む	1.00	90.90人/コース	0.0
		アミューズメントプール/アイススケート	25m	0.0コース	45.5人/25mコース数/日	単位時間あたりキャパに含む	1.00	45.50人/コース	0.0
		サイクリング	0.0km	1台/23.5m	(サイクリング距離/24km) 時間/サイクル	0.00	42.55台/km	0.0	
		テニスコート	0.0面	4人/面	1時間/サイクル	8.00	4.00人/面	448.0	
		トレーニングセンター/ジム	187.0㎡	1人/4.5㎡	2時間/サイクル	4.00	0.22人/㎡	168.2	
		バスターミナル	0.0㎡	1人/3.2㎡	2時間/サイクル	4.00	0.03人/㎡	695.7	
		体育館 (アリーナ面積)	0.0㎡	11人/(14×24)㎡	2時間/サイクル	4.00	0.03人/㎡	0.0	
		陸上競技場 (陸上競技、サッカー、ラグビー他)	9,800.0㎡	3,000人/23,000㎡	1日/サイクル	1.00	0.13人/㎡	1,278.3	
		サッカー専用グラウンド	0.0面	22人/面 (サッカー)	2サイクル/日	2.00	22.00人/面	0.0	
		ラグビー専用グラウンド	0.0面	30人/面 (ラグビー)	2サイクル/日	2.00	30.00人/面	0.0	
		野球場 (野球、ソフトボール等)	0.0面	18人/面	2時間/サイクル	4.00	18.00人/面	0.0	
		ゲートボール場	0.0面	10人/コート	0.5時間/サイクル	16.00	10.00人/コート	0.0	
文化活動系の魅力	教育施設	動物園	0.0㎡	1人/3.2㎡	9サイクル/日	9.00	0.31人/㎡	0.0	
		水族館	0.0㎡	1人/3.2㎡	3サイクル/日	3.00	0.31人/㎡	0.0	
		植物園	0.0㎡	1人/3.2㎡	1サイクル/日	1.00	0.31人/㎡	0.0	
		緑の相談所	0.0相談員	1人/相談員	12サイクル/日	12.00	1.00人/相談員	0.0	
		野外音楽堂・野外劇場	0.0人	-	2サイクル/日	2.00	1.00人	0.0	
		博物館	220.0㎡	1人/3.2㎡	1サイクル/日	1.00	0.31人/㎡	68.8	
		図書館	0.0㎡	1人/3.2㎡	4サイクル/日	4.00	0.31人/㎡	0.0	
		遊覧船	0.0台	1人/3.2㎡	1サイクル/日	1.00	0.31人/台	0.0	
		展望所/教室	1,307.0㎡	1人/0.675㎡	3サイクル/日	3.00	1.48人/㎡	5,809.9	
		展望施設・休憩施設	3,600.0㎡	1人/3.2㎡	0.5時間/サイクル	16.00	0.31人/㎡	18,000.0	
ホール・集会場等	407.0㎡	1人/0.675㎡	3サイクル/日	3.00	1.48人/㎡	1,808.9			
※赤字は数値補完を行った値							合計	1,307,324	

魅力計	(人/日)	年齢別U <sub>jk</sub> × V <sub>jk</sub>
自然・空間系	1,241,531	~15歳
施設系	40,106	15~19歳
文化活動系	26,687	20~29歳
		30~49歳
		50歳~
合計	1,307,324	合計

P003国営木曾三川公園河口地区 R4 (2022)		a	k	h	b	c	d=a*b*c		
魅力分類	機能	規模	単位	単位時間当たり キャパシティ	滞留時間 (サイクル)	1日営業時間の サイクル (サイクル/日)	キャパシティ 単位 魅力値 (人/日)		
自然・空間系	園路広場	広場 (多目的広場・芝生広場)	3,200.0㎡	1人/3.2㎡	2時間/サイクル	4.00	0.31人/㎡	4,000.0	
	休息広場	広場 (多目的広場・芝生広場)	6,800.0㎡	1人/3.2㎡	2時間/サイクル	4.00	0.31人/㎡	8,500.0	
施設系の魅力	遊戯施設	キャンプ場・オートキャンプ場	0.0台	1人/16.3㎡	1日/サイクル	1.00	0.06人/台	0.0	
	遊戯施設	ポート	0.0台	3人/台	30分/サイクル	16.00	3.00人/台	0.0	
運動施設	遊戯施設	フィールドアスレチック	0.0㎡	1人/330㎡	50分/サイクル	9.60	0.00人/㎡	0.0	
		遊具ゾーン (ジャングルジム等)	0.0㎡	1人/3.2㎡	1時間/サイクル	8.00	0.31人/㎡	0.0	
		アミューズメントゾーン (動力付き遊具)	0.0㎡	1人/13㎡	2時間/サイクル	4.00	0.08人/㎡	0.0	
		遊泳プール/アイススケート	50m	0.0コース	90.9人/50mコース数/日	単位時間あたりキャパに含む	1.00	90.90人/コース	0.0
		アミューズメントプール/アイススケート	25m	0.0コース	45.5人/25mコース数/日	単位時間あたりキャパに含む	1.00	45.50人/コース	0.0
		サイクリング	0.0km	1台/23.5m	(サイクリング距離/24km) 時間/サイクル	0.00	42.55台/km	0.0	
		テニスコート	0.0面	4人/面	1時間/サイクル	8.00	4.00人/面	0.0	
		トレーニングセンター/ジム	0.0㎡	1人/4.5㎡	2時間/サイクル	4.00	0.22人/㎡	0.0	
		バスターミナル	0.0㎡	1人/3.2㎡	2時間/サイクル	4.00	0.03人/㎡	0.0	
		体育館 (アリーナ面積)	0.0㎡	11人/(14×24)㎡	2時間/サイクル	4.00	0.03人/㎡	0.0	
		陸上競技場 (陸上競技、サッカー、ラグビー他)	0.0㎡	3,000人/23,000㎡	1日/サイクル	1.00	0.13人/㎡	0.0	
		サッカー専用グラウンド	0.0面	22人/面 (サッカー)	2サイクル/日	2.00	22.00人/面	0.0	
		ラグビー専用グラウンド	0.0面	30人/面 (ラグビー)	2サイクル/日	2.00	30.00人/面	0.0	
		野球場 (野球、ソフトボール等)	0.0面	18人/面	2時間/サイクル	4.00	18.00人/面	0.0	
		ゲートボール場	0.0面	10人/コート	0.5時間/サイクル	16.00	10.00人/コート	0.0	
文化活動系の魅力	教育施設	動物園	0.0㎡	1人/3.2㎡	9サイクル/日	9.00	0.31人/㎡	0.0	
		水族館	0.0㎡	1人/3.2㎡	3サイクル/日	3.00	0.31人/㎡	0.0	
		植物園	0.0㎡	1人/3.2㎡	1サイクル/日	1.00	0.31人/㎡	0.0	
		緑の相談所	0.0相談員	1人/相談員	12サイクル/日	12.00	1.00人/相談員	0.0	
		野外音楽堂・野外劇場	0.0人	-	2サイクル/日	2.00	1.00人	0.0	
		博物館	0.0㎡	1人/3.2㎡	1サイクル/日	1.00	0.31人/㎡	0.0	
		図書館	0.0㎡	1人/3.2㎡	4サイクル/日	4.00	0.31人/㎡	0.0	
		遊覧船	0.0台	1人/3.2㎡	1サイクル/日	1.00	0.31人/台	0.0	
		展望所/教室	1,202.0㎡	1人/0.675㎡	3サイクル/日	3.00	1.48人/㎡	5,891.0	
		展望施設・休憩施設	0.0㎡	1人/3.2㎡	0.5時間/サイクル	16.00	0.31人/㎡	0.0	
ホール・集会場等	0.0㎡	1人/0.675㎡	3サイクル/日	3.00	1.48人/㎡	0.0			
※赤字は数値補完を行った値							合計	12,500	

魅力計	(人/日)	年齢別U <sub>jk</sub> × V <sub>jk</sub>
自然・空間系	12,500	~15歳
施設系	0	15~19歳
文化活動系	0	20~29歳
		30~49歳
		50歳~
合計	12,500	合計



「共通一様式1」 検討対象公園

都道府県市区町村名	岐阜県岐阜市、三重県桑名市
部署名	国土交通省中部地方整備局 木曾川上流河川事務所、木曾川下流河川事務所
担当課名	河川公園課

公園名		国営木曾三川公園					
住所		岐阜県 各務原市、海津市、羽島市、笠松町、岐南町 愛知県 一宮市、稲沢市、愛西市、江南市、犬山市、 弥富市、扶桑町 三重県 桑名市、木曾岬町					
種別		国営公園（イ号公園）					
供用(予定)年度	部分供用（現状）	令和4年度(三派川地区、中央水郷地区、河口地区)					
	全体供用（将来）	令和14年度(三派川地区、河口地区)、令和16年度（中央水郷地区）					
分析対象期間		94年間（昭和63年度～令和63年度）三派川地区 97年間（昭和62年度～令和65年度）中央水郷地区 67年間（平成27年度～令和63年度）河口地区					
施設魅力値	区分	再評価時点			全体供用時点		
		三派川地区	中央水郷地区	河口地区	三派川地区	中央水郷地区	河口地区
	自然・空間系	749,875	1,241,531	12,500	867,750	1,660,132	81,163
	施設系	12,515	40,106	0	12,515	40,106	0
	文化活動系	29,511	25,687	0	29,511	38,098	1,367
緑地面積(ha)		59.4	101.6	0.7	72.8	135.8	2.6
広場面積(ha)		43.7	47.3	0.3	53.2	73.6	3.9
防災拠点機能の有無		1 (有り)	1 (有り)	1 (有り)	1 (有り)	1 (有り)	1 (有り)
整備費用※	用地費	177.7 億円					
	施設費	644.6 億円					
	合計	822.2 億円					
維持管理費※		1,009.7 億円					

※税込み、デフレーター考慮せず、割引前の値を記載

「直接一様式2」 競合公園…検討対象公園の周辺にある公園(1/2)

	code	公園名	住所	施設魅力値		
				自然・空間系	施設系	文化活動系
1	P004	国営飛鳥・平城宮跡歴史公園(国営飛鳥歴史公園)	奈良県高市	182,375	0	8,124
2	P005	国営飛鳥・平城宮跡歴史公園(国営平城宮跡歴史公園)	奈良県奈良市	382,875	0	28,969
3	P006	国営アルプスあづみの公園	長野県安曇野市	367,420	9,000	22,436
4	P007	別管池公園	愛知県知多郡	77,500	0	0
5	P008	名城公園	愛知県名古屋	150,000	22,037	2,680
6	P009	天白公園	愛知県名古屋	26,434	12,500	0
7	P010	鶴舞公園	愛知県名古屋	38,750	7,842	13,904
8	P011	猪高緑地	愛知県名古屋	153,750	5,384	0
9	P012	庄内緑地	愛知県名古屋	256,741	22,569	514
10	P013	荒子川公園	愛知県名古屋	87,500	20,064	470
11	P014	戸田川緑地	愛知県名古屋	491	0	0
12	P015	矢田川橋緑地	愛知県名古屋	28,750	10,670	0
13	P016	日光川公園	愛知県名古屋	25,000	2,172	0
14	P017	洗堰緑地	愛知県名古屋	62,500	34,923	0
15	P018	千代田橋緑地	愛知県名古屋	53,750	10,878	0
16	P019	瑞穂公園	愛知県名古屋	41,250	25,445	0
17	P020	水分橋緑地	愛知県名古屋	131,250	0	0
18	P021	小原橋緑地	愛知県名古屋	126,500	0	0
19	P022	稲永公園	愛知県名古屋	92,500	12,945	6,120
20	P023	牧野ヶ池緑地	愛知県名古屋	272,500	73,356	21,000
21	P024	大高緑地	愛知県名古屋	371,557	39,256	960
22	P025	小幡緑地	愛知県名古屋	303,750	33,685	55,000
23	P026	若宮大通公園	愛知県名古屋	25,000	25,736	0
24	P027	久屋大通公園	愛知県名古屋	137,500	17,500	5,000
25	P028	大江川緑地	愛知県名古屋	25,000	20,670	0
26	P029	南公園(岡崎市)	愛知県岡崎市	0	364	311
27	P030	東公園(岡崎市)	愛知県岡崎市	1,075	0	34,656
28	P031	岡崎中央総合公園	愛知県岡崎市	23,500	1,107	4,978
29	P032	村積山自然公園	愛知県岡崎市	16,250	0	0
30	P033	岡崎公園	愛知県岡崎市	0	0	656
31	P034	美矢井橋河川緑地	愛知県岡崎市	1,323	8,676	0
32	P035	乙川河川緑地	愛知県岡崎市	189,544	7,553	336
33	P036	大野極楽寺公園	愛知県一宮市	104,302	34,072	731
34	P037	光明寺公園	愛知県一宮市	62,500	14,287	1,733
35	P038	南公園(瀬戸市)	愛知県瀬戸市	37,500	5,072	45,689
36	P039	東公園(瀬戸市)	愛知県瀬戸市	1,250	0	0
37	P040	市民公園	愛知県瀬戸市	6,250	22,259	2,000
38	P041	半田運動公園	愛知県半田市	75,613	4,471	1,000
39	P042	落合公園	愛知県春日井市	450,396	5,000	7,630
40	P043	朝宮公園	愛知県春日井市	23,750	18,405	0
41	P044	高森山公園	愛知県春日井市	17,000	232	0
42	P045	春日井市都市緑化植物園	愛知県春日井市	61,175	1,884	58,646
43	P046	内津川緑地	愛知県春日井市	0	9,034	0
44	P047	ふれあい緑道	愛知県春日井市	10,125	10,670	0
45	P048	東三河ふるさと公園	愛知県豊川市	58,750	55,000	8,380
46	P049	天王川公園	愛知県津島市	57,500	8,700	0
47	P050	東公園(津島市)	愛知県津島市	51,250	1,333	0
48	P051	碧南市臨海公園	愛知県碧南市	32,250	6,938	1,999
49	P052	洲原公園	愛知県刈谷市	252,623	447	1,684
50	P053	亀城公園	愛知県刈谷市	71,250	30,310	596
51	P054	岩ヶ池公園	愛知県刈谷市	28,750	11,481	5,895
52	P055	刈谷市総合運動公園	愛知県刈谷市	175,000	38,925	323
53	P056	逢妻川緑地	愛知県刈谷市	210,000	0	0
54	P057	矢作緑地	愛知県豊田市	166,250	19,481	2,625
55	P058	柳川瀬公園	愛知県豊田市	23,750	1,854	0
56	P059	猿投公園	愛知県豊田市	46,250	41,870	0
57	P060	鞍ヶ池緑地	愛知県豊田市	128,750	3,748	135,025
58	P061	五ヶ丘緑地	愛知県豊田市	0	7,500	0
59	P062	乙部緑地	愛知県豊田市	0	0	0
60	P063	枝下緑道	愛知県豊田市	134,051	0	0
61	P064	安城市総合運動公園	愛知県安城市	0	3,813	167,356
62	P065	八ツ面山公園	愛知県西尾市	15,000	2,500	410
63	P066	古川緑地	愛知県西尾市	50,027	8,630	2,145
64	P067	木曾川犬山緑地	愛知県犬山市	72,330	27,997	0
65	P068	桧原公園	愛知県常滑市	2,625	2,500	480
66	P069	大曾公園	愛知県常滑市	1,250	4,981	0
67	P070	蘇南公園	愛知県江南市	0	3,307	0
68	P071	市民四季の森	愛知県小牧市	41,750	15,000	0
69	P072	小牧市スポーツ公園	愛知県小牧市	41,250	6,828	0
70	P073	聚楽園公園	愛知県東海市	51,434	321	949
71	P074	大池公園	愛知県東海市	84,625	14,272	6,285
72	P075	加木屋緑地	愛知県東海市	18,934	750	194

「直接一様式2」 競合公園…検討対象公園の周辺にある公園(2/2)

	code	公園名	住所	施設魅力値		
				自然・空間系	施設系	文化活動系
73	P076	二ツ池公園	愛知県大府市	135,000	2,500	0
74	P077	あいち健康の森公園	愛知県大府市	223,750	114,421	6,013
75	P078	旭公園	愛知県知多市	170,000	13,091	0
76	P079	小幡緑地	愛知県尾張旭市	303,750	33,685	55,000
77	P080	矢田川河川緑地	愛知県尾張旭市	40,000	8,170	0
78	P081	勅使水辺公園	愛知県豊明市	1,153,374	0	2,500
79	P082	日進市総合運動公園	愛知県日進市	30,406	1,082	0
80	P083	三好公園	愛知県みよし市	3,750	27,629	222
81	P084	愛・地球博記念公園	愛知県長久手市	0	978	82,222
82	P085	於大公園	愛知県知多郡	41,557	66,323	10,001
83	P086	稲永東公園	愛知県名古屋市長古市	600	0	0
84	P087	七本木池公園	愛知県半田市	132,125	1,250	0
85	P088	保田ヶ池公園	愛知県みよし市	129,125	0	0
86	P089	岐阜市畜産センター公園	岐阜県岐阜市	72,239	11,059	9,057
87	P090	岐阜公園	岐阜県岐阜市	41,250	0	1,869
88	P091	岐阜ファミリーパーク	岐阜県岐阜市	141,423	9,499	0
89	P092	岐阜メモリアルセンター	岐阜県岐阜市	30,000	14,547	1,617
90	P093	粕森公園	岐阜県岐阜市	10,250	0	1,555
91	P094	境川緑道公園	岐阜県岐阜市	0	1,486	0
92	P095	杭瀬川スポーツ公園	岐阜県大垣市	125,000	20,541	0
93	P096	浅中公園	岐阜県大垣市	50,000	26,492	0
94	P097	多治見運動公園(太陽公園)(三ツ池公園)	岐阜県多治見市	39,625	4,305	0
95	P098	喜多緑地	岐阜県多治見市	0	0	4,000
96	P099	中池公園	岐阜県関市	133,750	4,982	9,316
97	P100	岐阜県百年公園	岐阜県関市	29,375	58,298	1,186
98	P101	小倉公園	岐阜県美濃市	3,750	2,660	3,499
99	P102	美濃市運動公園	岐阜県美濃市	6,250	11,371	0
100	P103	前平公園	岐阜県美濃加茂市	28,750	6,740	0
101	P104	ぎふ清流里山公園	岐阜県美濃加茂市	89,179	12,500	35,556
102	P105	各務原公園	岐阜県各務原市	20,125	6,500	489
103	P106	各務野自然遺産の森	岐阜県各務原市	13,750	8,170	356
104	P107	各務原市総合運動公園	岐阜県各務原市	41,103	4,754	320
105	P108	可児市運動公園	岐阜県可児市	0	6,729	0
106	P109	花フェスタ記念公園	岐阜県可児市	196,250	15,000	164,198
107	P110	平田リバーサイドプラザ	岐阜県海津市	181,250	45,670	0
108	P111	養老公園	岐阜県養老郡	89,425	250,942	0
109	P112	朝倉運動公園	岐阜県不破郡	40,875	38,652	2,536
110	P113	半布ヶ丘公園	岐阜県加茂郡	21,250	2,713	0
111	P114	南山公園	岐阜県可児郡	15,000	628	0
112	P115	町民の森公園	三重県津市	0	3,064	8,319
113	P116	中勢グリーンパーク	三重県津市	77,500	42,500	0
114	P117	安濃中央総合公園	三重県津市	75,000	3,813	0
115	P118	泊山公園	三重県四日市	12,500	0	0
116	P119	南部丘陵公園	三重県四日市	103,995	25,000	4,163
117	P120	垂坂公園・羽津山緑地	三重県四日市	40,000	5,000	2,000
118	P121	北勢中央公園	三重県四日市	153,625	1,206	0
119	P122	中央緑地	三重県四日市	7,500	9,887	0
120	P123	霞ヶ浦緑地	三重県四日市	71,250	25,423	21,778
121	P124	鈴鹿川緑地	三重県四日市	20,000	188	0
122	P125	長島運動公園	三重県桑名市	6,250	524	0
123	P126	桑名市総合運動公園	三重県桑名市	17,745	3,935	0
124	P127	播磨2号緑地	三重県桑名市	3,879	0	107
125	P128	深谷公園	三重県鈴鹿市	50,000	7,644	0
126	P129	鈴鹿青少年の森	三重県鈴鹿市	138,850	17,500	200
127	P130	石垣池公園	三重県鈴鹿市	132,375	3,970	0
128	P131	鈴鹿川河川緑地	三重県鈴鹿市	62,500	15,966	0
129	P132	亀山サンシャインパーク	三重県亀山市	63,750	10,000	0
130	P133	亀山公園	三重県亀山市	68,750	20,065	18,810
131	P134	東員町中部公園	三重県員弁郡	76,250	20,178	0
132	P135	いなべ公園	三重県いなべ市	132,500	5,000	100
133	P136	湖岸緑地(彦根市)	滋賀県彦根市	945,000	0	0
134	P137	八条山公園	滋賀県長浜市	0	2,500	100
135	P138	石田山公園	滋賀県長浜市	135,844	0	0
136	P139	かみいしづ緑の村公園	岐阜県大垣市	7,868	942	3,016
137	P140	ふれあいパーク・緑の丘	岐阜県可児市	68,750	2,500	0
138	P141	東山公園(名古屋市)	愛知県名古屋市長古市	492,250	640	996,938
139	P142	愛知こどもの国	愛知県西尾市	28,488	57,561	50,266
140	P143	海南こどもの国	愛知県弥富市	48,750	40,924	0

「間接一様式2」 競合公園…検討対象公園の周辺にある公園(1/3)

※：防災拠点機能有り：1、防災拠点機能無し：0

記号	公園名	住所	面積 (ha)		防災拠点機能の有無※	
			緑地	広場		
1	P008	名城公園	愛知県名古屋市中区	12.5	6.3	1
2	P009	天白公園	愛知県名古屋市中区	7.3	1.0	0
3	P010	鶴舞公園	愛知県名古屋市中区	8.7	2.5	1
4	P011	猪高緑地	愛知県名古屋市中区	35.1	0.5	1
5	P012	庄内緑地	愛知県名古屋市中区	28.1	17.8	1
6	P013	荒子川公園	愛知県名古屋市中区	17.5	3.0	1
7	P014	戸田川緑地	愛知県名古屋市中区	23.0	8.3	1
8	P015	矢田川橋緑地	愛知県名古屋市中区	2.2	8.6	1
9	P016	日光川公園	愛知県名古屋市中区	3.0	2.0	1
10	P017	洗堰緑地	愛知県名古屋市中区	5.9	15.2	1
11	P018	千代田橋緑地	愛知県名古屋市中区	7.7	4.3	1
12	P019	瑞穂公園	愛知県名古屋市中区	3.1	1.6	1
13	P020	水分橋緑地	愛知県名古屋市中区	6.2	11.5	1
14	P021	小原橋緑地	愛知県名古屋市中区	10.1	0.0	0
15	P022	稲永公園	愛知県名古屋市中区	8.0	14.0	1
16	P023	牧野ヶ池緑地	愛知県名古屋市中区	132.7	6.2	1
17	P024	大高緑地	愛知県名古屋市中区	68.0	22.2	1
18	P025	小幡緑地	愛知県名古屋市中区	53.4	22.5	1
19	P026	若宮大通公園	愛知県名古屋市中区	1.4	1.5	1
20	P027	久屋大通公園	愛知県名古屋市中区	12.0	1.1	1
21	P028	大江川緑地	愛知県名古屋市中区	8.8	0.0	1
22	P031	岡崎中央総合公園	愛知県岡崎市	132.2	11.1	1
23	P035	乙川河川緑地	愛知県岡崎市	22.9	4.1	0
24	P036	大野極楽寺公園	愛知県一宮市	15.3	9.7	1
25	P037	光明寺公園	愛知県一宮市	4.1	3.0	1
26	P038	南公園（瀬戸市）	愛知県瀬戸市	14.0	3.3	0
27	P039	東公園（瀬戸市）	愛知県瀬戸市	18.1	0.0	0
28	P040	市民公園	愛知県瀬戸市	20.0	7.0	1
29	P041	半田運動公園	愛知県半田市	9.0	6.0	0
30	P042	落合公園	愛知県春日井市	5.3	0.5	0
31	P043	朝宮公園	愛知県春日井市	3.4	4.1	1
32	P044	高森山公園	愛知県春日井市	0.0	1.3	0
33	P045	春日井市都市緑化植物園	愛知県春日井市	1.6	0.7	0
34	P046	内津川緑地	愛知県春日井市	9.7	0.2	0
35	P047	ふれあい緑道	愛知県春日井市	0.0	0.3	0
36	P049	天王川公園	愛知県津島市	11.3	0.0	1
37	P050	東公園（津島市）	愛知県津島市	0.0	6.2	1
38	P051	碧南市臨海公園	愛知県碧南市	2.5	3.6	1
39	P052	洲原公園	愛知県刈谷市	17.1	3.0	1
40	P053	亀城公園	愛知県刈谷市	3.2	10.9	1
41	P054	岩ヶ池公園	愛知県刈谷市	3.2	0.2	1
42	P055	刈谷市総合運動公園	愛知県刈谷市	0.5	15.0	1
43	P056	逢妻川緑地	愛知県刈谷市	12.0	2.8	0
44	P057	矢作緑地	愛知県豊田市	0.4	25.7	1
45	P059	猿投公園	愛知県豊田市	6.3	5.4	1
46	P060	鞍ヶ池緑地	愛知県豊田市	1.4	86.6	1
47	P061	五ヶ丘緑地	愛知県豊田市	30.0	0.0	0
48	P062	乙部緑地	愛知県豊田市	15.0	0.0	0
49	P063	枝下緑道	愛知県豊田市	10.7	0.0	1
50	P064	安城市総合運動公園	愛知県安城市	7.0	8.2	1
51	P067	木曾川犬山緑地	愛知県犬山市	0.0	3.7	0
52	P069	大曾公園	愛知県常滑市	13.7	3.8	1
53	P070	蘇南公園	愛知県江南市	0.0	4.7	1
54	P071	市民四季の森	愛知県小牧市	14.1	14.1	0

「間接一様式2」 競合公園…検討対象公園の周辺にある公園(2/3)

※：防災拠点機能有り：1、防災拠点機能無し：0

記号	公園名	住所	面積 (ha)		防災拠点機能の有無※	
			緑地	広場		
55	P072	小牧市スポーツ公園	愛知県小牧市	2.9	2.1	1
56	P073	聚楽園公園	愛知県東海市	15.1	0.0	0
57	P074	大池公園	愛知県東海市	13.2	2.8	0
58	P075	加木屋緑地	愛知県東海市	0.0	12.4	1
59	P076	二ツ池公園	愛知県大府市	10.7	0.1	1
60	P077	あいち健康の森公園	愛知県大府市	4.4	15.1	1
61	P078	旭公園	愛知県知多市	8.9	1.6	1
62	P079	小幡緑地	愛知県尾張旭市	89.5	22.5	1
63	P080	矢田川河川緑地	愛知県尾張旭市	0.0	3.1	0
64	P081	勅使水辺公園	愛知県豊明市	80.0	0.0	0
65	P082	日進市総合運動公園	愛知県日進市	10.0	3.0	1
66	P083	三好公園	愛知県みよし市	16.2	0.0	0
67	P084	愛・地球博記念公園	愛知県長久手市	123.6	15.1	1
68	P085	於大公園	愛知県知多郡	4.0	0.0	1
69	P086	稲永東公園	愛知県名古屋	5.6	1.1	1
70	P087	七本木池公園	愛知県半田市	10.2	0.4	1
71	P088	保田ヶ池公園	愛知県みよし市	13.0	0.0	0
72	P089	岐阜市畜産センター公園	岐阜県岐阜市	19.9	6.2	1
73	P090	岐阜公園	岐阜県岐阜市	21.1	0.4	1
74	P091	岐阜ファミリーパーク	岐阜県岐阜市	35.0	8.6	1
75	P092	岐阜メモリアルセンター	岐阜県岐阜市	0.0	22.0	1
76	P093	粕森公園	岐阜県岐阜市	27.1	0.0	0
77	P094	境川緑道公園	岐阜県岐阜市	0.0	0.0	1
78	P095	杭瀬川スポーツ公園	岐阜県大垣市	6.9	2.2	1
79	P096	浅中公園	岐阜県大垣市	2.0	10.0	1
80	P098	喜多緑地	岐阜県多治見市	25.2	0.0	1
81	P099	中池公園	岐阜県関市	9.5	8.6	0
82	P100	岐阜県百年公園	岐阜県関市	91.7	0.7	0
83	P101	小倉公園	岐阜県美濃市	9.0	0.5	0
84	P102	美濃市運動公園	岐阜県美濃市	7.0	4.3	0
85	P103	前平公園	岐阜県美濃加茂市	2.0	2.8	0
86	P104	ぎふ清流里山公園	岐阜県美濃加茂市	51.0	19.9	1
87	P105	各務原公園	岐阜県各務原市	7.7	0.6	0
88	P106	各務野自然遺産の森	岐阜県各務原市	35.9	0.9	1
89	P107	各務原市総合運動公園	岐阜県各務原市	32.8	0.0	1
90	P108	可児市運動公園	岐阜県可児市	3.8	4.0	0
91	P109	花フェスタ記念公園	岐阜県可児市	24.1	0.8	0
92	P110	平田リバーサイドプラザ	岐阜県海津市	18.4	9.0	1
93	P111	養老公園	岐阜県養老郡	42.0	5.1	0
94	P112	朝倉運動公園	岐阜県不破郡	4.9	0.5	1
95	P113	半布ヶ丘公園	岐阜県加茂郡	4.8	1.6	1
96	P114	南山公園	岐阜県可児郡	5.6	4.6	0
97	P115	町民の森公園	三重県津市	2.6	0.0	0
98	P116	中勢グリーンパーク	三重県津市	4.0	3.7	0
99	P118	泊山公園	三重県四日市	11.1	0.3	1
100	P119	南部丘陵公園	三重県四日市	33.4	7.3	1
101	P120	垂坂公園・羽津山緑地	三重県四日市	15.6	2.9	1
102	P121	北勢中央公園	三重県四日市	70.0	2.0	1
103	P122	中央緑地	三重県四日市	24.9	3.2	1
104	P123	霞ヶ浦緑地	三重県四日市	11.7	11.7	1
105	P124	鈴鹿川緑地	三重県四日市	0.5	0.5	1
106	P125	長島運動公園	三重県桑名市	1.6	9.3	1
107	P126	桑名市総合運動公園	三重県桑名市	3.7	3.2	1
108	P127	播磨2号緑地	三重県桑名市	6.7	0.2	0

「間接一様式2」 競合公園…検討対象公園の周辺にある公園(3/3)

※：防災拠点機能有り：1、防災拠点機能無し：0

	記号	公園名	住所	面積 (ha)		防災拠点機能の有無※
				緑地	広場	
109	P128	深谷公園	三重県鈴鹿市	11.0	3.9	1
110	P129	鈴鹿青少年の森	三重県鈴鹿市	28.0	3.0	1
111	P130	石垣池公園	三重県鈴鹿市	13.1	4.5	1
112	P131	鈴鹿川河川緑地	三重県鈴鹿市	7.4	7.3	0
113	P132	亀山サンシャインパーク	三重県亀山市	7.9	2.0	1
114	P133	亀山公園	三重県亀山市	3.7	1.6	1
115	P134	東員町中部公園	三重県員弁郡	6.9	12.0	1
116	P135	いなべ公園	三重県いなべ市	22.0	0.0	0
117	P136	湖岸緑地（彦根市）	滋賀県彦根市	55.0	72.9	0
118	P137	八条山公園	滋賀県長浜市	11.2	0.1	0
119	P138	石田山公園	滋賀県長浜市	14.6	4.4	0
120	P139	かみいしづ緑の村公園	岐阜県大垣市	0.4	13.3	1
121	P140	ふれあいパーク・緑の丘	岐阜県可児市	14.6	3.1	1
122	P141	東山公園（名古屋市）	愛知県名古屋市	94.3	40.0	1
123	P143	海南こどもの国	愛知県弥富市	0.7	0.6	1

#### (4) 直接利用価値

ゾーンと対象公園及び競合公園との間に係る旅行費用をもとに、直接利用価値を算出する。

#### 旅行費用の考え方

$$\text{旅行費用} = \text{交通機関別旅行費用} \times \text{交通手段別利用率} + \text{公園利用料金}$$

#### 1) ゾーンと公園間のアクセス状況

移動手段別の移動所要費用に、移動手段の選択率を乗じて平均移動費用を算出した。  
移動手段の選択率は、令和1年～令和3年度の利用実態調査から設定した。

#### 平均移動費用の算出式

$$\begin{aligned} \text{(平均移動費用)} = & \text{(車の移動所要費用)} \times \text{(年齢区分等別車の選択率)} \\ & + \text{(鉄道の移動所要費用)} \times \text{(年齢区分等別鉄道の選択率)} \\ & + \text{(自転車の移動所要費用)} \times \text{(年齢区分等別自転車の選択率)} \\ & + \text{(徒歩の移動所要費用)} \times \text{(年齢区分等別徒歩の選択率)} \end{aligned}$$

表 14 年齢区分等別交通手段選択率(三派川地区)

年齢区分	経路長	鉄道	交通手段選択率			
			徒歩	自転車	自動車	鉄道
年齢1(15歳未満) ※年齢4と同じ	0～1km	なし	0.76%	2.10%	97.13%	
		あり	0.76%	2.10%	97.09%	0.05%
	1～3km	なし		2.12%	97.88%	
		あり		2.12%	97.83%	0.05%
	3km～	なし			100.00%	
		あり			99.95%	0.05%
年齢2(15～19歳)	0～1km	なし	4.17%	54.17%	41.67%	
		あり	4.17%	54.17%	41.67%	0.00%
	1～3km	なし		56.52%	43.48%	
		あり		56.52%	43.48%	0.00%
	3km～	なし			100.00%	
		あり			100.00%	0.00%
年齢3(20～29歳)	0～1km	なし	0.91%	4.56%	94.53%	
		あり	0.91%	4.55%	94.32%	0.23%
	1～3km	なし		4.60%	95.40%	
		あり		4.59%	95.18%	0.23%
	3km～	なし			100.00%	
		あり			99.76%	0.24%
年齢4(30～49歳)	0～1km	なし	0.76%	2.10%	97.13%	
		あり	0.76%	2.10%	97.09%	0.05%
	1～3km	なし		2.12%	97.88%	
		あり		2.12%	97.83%	0.05%
	3km～	なし			100.00%	
		あり			99.95%	0.05%
年齢5(50歳以上)	0～1km	なし	9.96%	4.79%	85.24%	
		あり	9.96%	4.79%	85.21%	0.04%
	1～3km	なし		5.32%	94.68%	
		あり		5.32%	94.63%	0.05%
	3km～	なし			100.00%	
		あり			99.95%	0.05%

表 15 年齢区分等別交通手段選択率(中央水郷地区)

年齢区分	経路長	鉄道	交通手段選択率			
			徒歩	自転車	自動車	鉄道
年齢1(15歳未満) ※年齢4と同じ	0～1km	なし	0.65%	2.79%	96.56%	
		あり	0.65%	2.79%	96.56%	0.00%
	1～3km	なし		2.81%	97.19%	
		あり		2.81%	97.19%	0.00%
	3km～	なし			100.00%	
		あり			100.00%	0.00%
年齢2(15～19歳)	0～1km	なし	4.35%	23.91%	71.74%	
		あり	4.35%	23.91%	71.74%	0.00%
	1～3km	なし		25.00%	75.00%	
		あり		25.00%	75.00%	0.00%
	3km～	なし			100.00%	
		あり			100.00%	0.00%
年齢3(20～29歳)	0～1km	なし	0.87%	2.26%	96.87%	
		あり	0.87%	2.26%	96.70%	0.17%
	1～3km	なし		2.28%	97.72%	
		あり		2.28%	97.55%	0.18%
	3km～	なし			100.00%	
		あり			99.82%	0.18%
年齢4(30～49歳)	0～1km	なし	0.65%	2.79%	96.56%	
		あり	0.65%	2.79%	96.56%	0.00%
	1～3km	なし		2.81%	97.19%	
		あり		2.81%	97.19%	0.00%
	3km～	なし			100.00%	
		あり			100.00%	0.00%
年齢5(50歳以上)	0～1km	なし	1.68%	3.93%	94.38%	
		あり	1.68%	3.93%	94.28%	0.11%
	1～3km	なし		4.00%	96.00%	
		あり		3.99%	95.90%	0.11%
	3km～	なし			100.00%	
		あり			99.89%	0.11%

表 16 年齢区分等別交通手段選択率(河口地区)

年齢区分	経路長	鉄道	交通手段選択率			
			徒歩	自転車	自動車	鉄道
年齢1(15歳未満) ※年齢4と同じ	0～1km	なし	35.23%	4.55%	60.23%	
		あり	31.63%	4.08%	54.08%	10.20%
	1～3km	なし		7.02%	92.98%	
		あり		5.97%	79.10%	14.93%
	3km～	なし			100.00%	
		あり			84.13%	15.87%
年齢2(15～19歳)	0～1km	なし	0.00%	66.67%	33.33%	
		あり	0.00%	66.67%	33.33%	0.00%
	1～3km	なし		66.67%	33.33%	
		あり		66.67%	33.33%	0.00%
	3km～	なし			100.00%	
		あり			100.00%	0.00%
年齢3(20～29歳)	0～1km	なし	35.00%	2.50%	62.50%	
		あり	33.33%	2.38%	59.52%	4.76%
	1～3km	なし		3.85%	96.15%	
		あり		3.57%	89.29%	7.14%
	3km～	なし			100.00%	
		あり			92.59%	7.41%
年齢4(30～49歳)	0～1km	なし	35.23%	4.55%	60.23%	
		あり	31.63%	4.08%	54.08%	10.20%
	1～3km	なし		7.02%	92.98%	
		あり		5.97%	79.10%	14.93%
	3km～	なし			100.00%	
		あり			84.13%	15.87%
年齢5(50歳以上)	0～1km	なし	51.93%	1.72%	46.35%	
		あり	49.59%	1.64%	44.26%	4.51%
	1～3km	なし		3.57%	96.43%	
		あり		3.25%	87.80%	8.94%
	3km～	なし			100.00%	
		あり			90.76%	9.24%



(参考) 表 年齢区分等別交通手段選択率 (競合公園)

年齢区分	経路長	鉄道	交通手段選択率			
			徒歩	自転車	自動車	鉄道
年齢1(15歳未満) ※年齢4と同じ	0~1km	なし	7.0%	10.0%	83.0%	
		あり	6.3%	8.9%	74.4%	10.4%
	1~3km	なし		10.7%	89.3%	
		あり		9.5%	79.4%	11.1%
	3km~	なし			100.0%	
		あり			87.8%	12.2%
年齢2(15~19歳)	0~1km	なし	12.3%	43.9%	43.9%	
		あり	9.1%	32.7%	32.7%	25.5%
	1~3km	なし		50.0%	50.0%	
		あり		36.0%	36.0%	28.0%
	3km~	なし			100.0%	
		あり			56.2%	43.8%
年齢3(20~29歳)	0~1km	なし	8.7%	14.5%	76.8%	
		あり	6.9%	11.5%	60.7%	21.0%
	1~3km	なし		15.9%	84.1%	
		あり		12.3%	65.2%	22.5%
	3km~	なし			100.0%	
		あり			74.3%	25.7%
年齢4(30~49歳)	0~1km	なし	7.0%	10.0%	83.0%	
		あり	6.3%	8.9%	74.4%	10.4%
	1~3km	なし		10.7%	89.3%	
		あり		9.5%	79.4%	11.1%
	3km~	なし			100.0%	
		あり			87.8%	12.2%
年齢5(50歳以上)	0~1km	なし	12.3%	10.9%	76.8%	
		あり	10.5%	9.3%	65.7%	14.6%
	1~3km	なし		12.4%	87.6%	
		あり		10.4%	73.3%	16.3%
	3km~	なし			100.0%	
		あり			81.8%	18.2%

出典：『改訂第4版 大規模公園費用対効果分析手法マニュアル』  
(平成29年4月(平成30年8月一部改訂))

表 17 ゾーンー対象公園アクセス条件（三派川地区）

ゾーン	車			電車		自転車	年齢別移動費用(往復)						
	距離	駐車場	費用 (往復)	時間	費用 (往復)	費用	～14才	15～19才	20～29才	30～49才	50才～		
code	ゾーン名	(km)	(円)	(分)	(円)	(円)	(円)	(円)	(円)	(円)	(円)		
1	Z01	岐阜市	12.4	0	2,005	66	5,671		1,758	2,005	2,014	2,007	2,007
2	Z02	大垣市	32.3	0	5,101	75	6,690		2,637	5,101	5,105	5,102	5,102
3	Z03	関市	28.2	0	4,533	132	11,442		2,492	4,533	4,549	4,536	4,536
4	Z04	美濃市	30.9	0	4,588	122	11,330		2,053	4,588	4,604	4,591	4,591
5	Z05	羽島市	15.0	0	2,856	78	6,430		1,978	2,856	2,865	2,858	2,858
6	Z06	美濃加茂市	35.9	0	5,199	99	9,587		3,003	5,199	5,210	5,201	5,201
7	Z07	各務原市	7.9	0	1,256	56	4,299		1,100	1,256	1,263	1,258	1,258
8	Z08	山県市	21.5	0	3,138	113	10,712		2,711	3,138	3,157	3,142	3,142
9	Z09	瑞穂市	15.2	0	2,207	70	5,604		1,905	2,207	2,215	2,209	2,209
10	Z10	本巣市	25.5	0	3,950	101	10,013		3,442	3,950	3,965	3,953	3,953
11	Z11	海津市	35.2	0	5,232	113	9,752		2,931	5,232	5,243	5,234	5,234
12	Z12	岐南町	6.3	0	1,004	72	5,730		881	1,004	1,016	1,007	1,007
13	Z13	笠松町	6.2	0	1,295	50	5,060		1,172	1,295	1,304	1,297	1,297
14	Z14	養老町	33.7	0	5,276	112	10,758		2,784	5,276	5,289	5,278	5,278
15	Z15	垂井町	39.2	0	5,806	107	9,812		2,784	5,806	5,815	5,808	5,808
16	Z17	神戸町	26.3	0	3,820	95	9,474		3,296	3,820	3,834	3,823	3,823
17	Z18	輪之内町	28.5	0	4,366	105	9,066		2,199	4,366	4,377	4,368	4,368
18	Z19	安八町	25.5	0	4,013	99	9,547		2,125	4,013	4,026	4,016	4,016
19	Z20	揖斐川町	35.1	0	4,948	129	11,123		4,248	4,948	4,962	4,951	4,951
20	Z21	大野町	26.9	0	4,271	100	9,780		3,735	4,271	4,284	4,274	4,274
21	Z22	池田町	31.6	0	4,585	101	8,973		3,955	4,585	4,595	4,587	4,587
22	Z23	北方町	19.6	0	3,100	96	9,187		2,711	3,100	3,115	3,103	3,103
23	Z24	坂祝町	23.0	0	3,461	95	9,114		3,003	3,461	3,475	3,464	3,464
24	Z25	富加町	35.5	0	5,118	149	12,147		2,932	5,118	5,135	5,122	5,122
25	Z26	名古屋市	31.2	0	5,912	84	7,969		2,710	5,912	5,917	5,913	5,913
26	Z27	一宮市	7.9	0	1,549	25	2,570		1,391	1,549	1,551	1,549	1,549
27	Z29	春日井市	37.2	0	5,639	105	10,066		2,638	5,639	5,650	5,641	5,641
28	Z30	津島市	25.1	0	4,563	85	7,942		3,222	4,563	4,571	4,564	4,564
29	Z33	犬山市	15.2	0	2,500	86	8,335		2,198	2,500	2,514	2,503	2,503
30	Z34	江南市	9.0	0	1,644	77	7,236		1,466	1,644	1,657	1,647	1,647
31	Z35	小牧市	26.0	0	4,156	113	10,572		1,980	4,156	4,172	4,160	4,160
32	Z36	稲沢市	15.3	0	2,756	77	7,236		1,612	2,756	2,767	2,759	2,759
33	Z42	岩倉市	13.8	0	2,326	49	5,267		2,050	2,326	2,333	2,327	2,327
34	Z46	清須市	25.3	0	4,815	73	6,004		2,271	4,815	4,818	4,816	4,816
35	Z47	北名古屋市	16.7	0	2,676	68	7,118		2,344	2,676	2,687	2,679	2,679
36	Z50	あま市	21.7	0	3,836	79	7,403		2,564	3,836	3,845	3,838	3,838
37	Z53	豊山町	30.5	0	5,506	95	9,754		2,418	5,506	5,516	5,508	5,508
38	Z54	大口町	12.7	0	2,304	95	9,194		2,052	2,304	2,320	2,307	2,307
39	Z55	扶桑町	13.2	0	2,240	94	9,001		1,979	2,240	2,257	2,244	2,244
40	Z56	大治町	29.9	0	6,914	100	9,140		2,418	6,914	6,919	6,915	6,915
41	Z57	蟹江町	37.6	0	8,014	100	9,400		2,784	8,014	8,017	8,014	8,014

表 18 ゾーン対象公園アクセス条件（中央水郷地区）

ゾーン	車			電車		自転車	年齢別移動費用(往復)						
	距離 (km)	駐車場 (円)	費用 (往復) (円)	時間 (分)	費用 (往復) (円)	費用 (円)	～14才 (円)	15～19才 (円)	20～29才 (円)	30～49才 (円)	50才～ (円)		
code	ゾーン名												
1	Z01	岐阜市	36.8	0	4,908	134	12,049		4,172	4,908	4,921	4,908	4,916
2	Z02	大垣市	27.2	0	3,545	98	8,514		3,001	3,545	3,554	3,545	3,551
3	Z05	羽島市	22.4	0	2,790	123	10,404		2,342	2,790	2,804	2,790	2,799
4	Z07	各務原市	46.6	0	6,405	145	12,374		3,733	6,405	6,416	6,405	6,412
5	Z08	山県市	47.4	0	6,218	180	16,376		5,270	6,218	6,237	6,218	6,230
6	Z09	瑞穂市	29.3	0	3,514	112	10,158		2,928	3,514	3,526	3,514	3,521
7	Z10	本巣市	40.2	0	5,269	134	12,429		4,465	5,269	5,282	5,269	5,277
8	Z11	海津市	10.4	0	1,160	26	2,303		952	1,160	1,162	1,160	1,161
9	Z12	岐南町	35.7	0	4,447	163	14,132		3,733	4,447	4,465	4,447	4,458
10	Z13	笠松町	31.7	0	4,221	125	10,390		3,587	4,221	4,232	4,221	4,228
11	Z14	養老町	24.0	0	2,822	74	6,557		2,342	2,822	2,829	2,822	2,827
12	Z15	垂井町	32.8	0	4,524	114	10,305		3,148	4,524	4,534	4,524	4,530
13	Z16	関ヶ原町	36.6	0	4,926	114	10,385		3,074	4,926	4,936	4,926	4,932
14	Z17	神戸町	33.4	0	4,548	136	11,755		3,880	4,548	4,561	4,548	4,556
15	Z18	輪之内町	17.9	0	2,115	135	11,282		1,757	2,115	2,131	2,115	2,125
16	Z19	安八町	22.5	0	2,573	166	13,671		2,123	2,573	2,593	2,573	2,585
17	Z20	揖斐川町	48.3	0	6,632	165	14,138		4,246	6,632	6,645	6,632	6,640
18	Z21	大野町	43.1	0	6,015	167	15,404		3,733	6,015	6,032	6,015	6,026
19	Z22	池田町	39.9	0	5,671	137	12,088		3,953	5,671	5,682	5,671	5,678
20	Z23	北方町	34.8	0	4,502	126	11,563		3,806	4,502	4,515	4,502	4,510
21	Z26	名古屋市長	27.0	0	5,115	115	9,818		2,635	5,115	5,124	5,115	5,120
22	Z27	一宮市	37.6	0	8,926	116	9,511		3,074	8,926	8,927	8,926	8,927
23	Z28	瀬戸市	49.9	0	8,170	139	13,035		4,392	8,170	8,179	8,170	8,175
24	Z29	春日井市	37.5	0	6,211	137	12,548		3,001	6,211	6,223	6,211	6,218
25	Z30	津島市	9.2	0	1,575	78	6,170		1,391	1,575	1,583	1,575	1,580
26	Z33	犬山市	48.7	0	10,020	132	11,422		4,026	10,020	10,023	10,020	10,022
27	Z34	江南市	42.3	0	9,606	123	10,364		3,660	9,606	9,607	9,606	9,607
28	Z35	小牧市	38.0	0	8,435	137	12,828		2,855	8,435	8,443	8,435	8,440
29	Z36	稲沢市	18.0	0	2,776	108	9,326		2,416	2,776	2,787	2,776	2,783
30	Z37	東海市	40.2	0	8,478	124	11,417		3,074	8,478	8,484	8,478	8,482
31	Z38	大府市	45.2	0	9,471	128	11,050		3,367	9,471	9,474	9,471	9,473
32	Z39	知多市	43.7	0	8,768	132	11,422		3,294	8,768	8,773	8,768	8,771
33	Z41	尾張旭市	44.7	0	7,334	129	12,203		3,660	7,334	7,343	7,334	7,339
34	Z42	岩倉市	35.4	0	8,656	116	9,631		3,148	8,656	8,657	8,656	8,657
35	Z43	豊明市	47.7	0	9,668	134	12,509		3,514	9,668	9,673	9,668	9,671
36	Z44	日進市	39.5	0	9,257	153	14,600		3,367	9,257	9,267	9,257	9,263
37	Z45	愛西市	6.1	0	1,000	0	0		878	1,000	1,000	1,000	1,000
38	Z46	清須市	28.6	0	5,448	97	7,920		2,416	5,448	5,452	5,448	5,450
39	Z47	北名古屋市長	30.3	0	5,701	116	9,511		2,635	5,701	5,708	5,701	5,705
40	Z48	弥富市	9.4	0	1,506	74	5,877		1,318	1,506	1,513	1,506	1,510
41	Z49	みよし市	43.9	0	9,858	176	16,163		3,880	9,858	9,869	9,858	9,865
42	Z50	あま市	15.4	0	2,358	88	7,042		2,050	2,358	2,366	2,358	2,363
43	Z51	東郷町	41.7	0	9,667	168	15,358		3,733	9,667	9,677	9,667	9,673
44	Z52	長久手市	41.4	0	9,661	153	14,220		3,733	9,661	9,669	9,661	9,666
45	Z53	豊山町	33.7	0	7,869	119	11,631		2,635	7,869	7,876	7,869	7,873
46	Z54	大口町	42.9	0	9,245	139	12,715		3,367	9,245	9,251	9,245	9,249
47	Z55	扶桑町	46.2	0	9,750	126	10,843		3,806	9,750	9,752	9,750	9,752
48	Z56	大治町	18.8	0	3,272	113	8,992		1,976	3,272	3,283	3,272	3,279
49	Z57	蟹江町	15.1	0	2,519	90	7,808		1,537	2,519	2,529	2,519	2,525
50	Z58	飛島村	16.5	0	2,526	123	11,244		2,196	2,526	2,542	2,526	2,536
51	Z61	四日市市長	28.0	0	4,282	89	7,615		2,782	4,282	4,288	4,282	4,285
52	Z62	桑名市長	11.0	0	1,464	72	5,890		1,244	1,464	1,472	1,464	1,469
53	Z63	鈴鹿市長	39.1	0	5,602	97	9,000		3,880	5,602	5,608	5,602	5,605
54	Z64	龜山市長	49.2	0	6,565	132	11,642		3,221	6,565	6,574	6,565	6,570
55	Z65	いなべ市長	13.0	0	1,724	131	11,069		1,464	1,724	1,741	1,724	1,734
56	Z66	木曽岬町	12.9	0	2,015	97	8,640		1,757	2,015	2,027	2,015	2,022
57	Z67	東員町	14.4	0	2,191	125	10,450		1,903	2,191	2,206	2,191	2,200
58	Z68	菟野町	30.9	0	4,294	122	10,510		2,196	4,294	4,305	4,294	4,301
59	Z69	朝日町	15.0	0	2,276	91	7,701		1,976	2,276	2,286	2,276	2,282
60	Z70	川越町	15.6	0	2,288	105	8,726		1,976	2,288	2,300	2,288	2,295

表 19 ゾーンー対象公園アクセス条件（河口地区）

ゾーン		車			電車		自転車	年齢別移動費用(往復)				
		距離	駐車場	費用 (往復)	時間	費用 (往復)	費用	～14才	15～19才	20～29才	30～49才	50才～
code	ゾーン名	(km)	(円)	(円)	(分)	(円)	(円)	(円)	(円)	(円)	(円)	(円)
1	Z01 岐阜市	46.5	0	6,054	99	9,887		5,461	6,054	6,338	6,662	6,408
2	Z02 大垣市	36.9	0	4,764	106	10,139		4,618	4,764	5,162	5,617	5,261
3	Z05 羽島市	32.1	0	3,936	111	10,385		4,061	3,936	4,414	4,959	4,532
4	Z09 瑞穂市	39.0	0	4,660	96	9,647		4,379	4,660	5,029	5,451	5,120
5	Z10 本巣市	49.9	0	6,415	123	12,684		5,986	6,415	6,879	7,410	6,994
6	Z11 海津市	20.1	0	2,378	83	7,676		2,627	2,378	2,771	3,219	2,868
7	Z12 岐南町	49.6	0	10,412	105	9,726		4,484	10,412	10,361	10,303	10,348
8	Z13 笠松町	41.4	0	5,440	92	9,014		4,948	5,440	5,704	6,007	5,770
9	Z14 養老町	32.2	0	4,011	82	7,762		3,785	4,011	4,289	4,607	4,358
10	Z15 垂井町	41.5	0	5,722	129	12,483		5,009	5,722	6,223	6,795	6,347
11	Z16 関ヶ原町	45.3	0	6,052	129	12,843		4,886	6,052	6,555	7,130	6,679
12	Z18 輪之内町	27.6	0	3,260	134	13,189		3,835	3,260	3,996	4,836	4,178
13	Z19 安八町	32.2	0	3,792	101	11,993		3,821	3,792	4,399	5,093	4,549
14	Z22 池田町	48.5	0	6,868	120	11,864		5,582	6,868	7,238	7,661	7,329
15	Z23 北方町	44.5	0	5,721	112	11,378		5,366	5,721	6,140	6,619	6,244
16	Z26 名古屋市	30.2	0	5,546	74	6,897		3,015	5,546	5,646	5,760	5,671
17	Z27 一宮市	40.8	0	9,430	76	7,463		3,469	9,430	9,285	9,118	9,249
18	Z29 春日井市	40.7	0	6,642	95	9,214		3,567	6,642	6,833	7,050	6,880
19	Z30 津島市	17.7	0	3,037	63	5,732		2,333	3,037	3,237	3,465	3,286
20	Z31 刈谷市	42.3	0	7,140	87	8,088		3,782	7,140	7,210	7,291	7,228
21	Z32 安城市	47.8	0	7,836	96	9,007		4,379	7,836	7,922	8,022	7,944
22	Z34 江南市	45.5	0	10,037	76	7,743		3,900	10,037	9,867	9,673	9,825
23	Z35 小牧市	41.2	0	8,939	95	9,494		3,505	8,939	8,980	9,027	8,990
24	Z36 稲沢市	28.0	0	4,462	90	8,968		3,386	4,462	4,796	5,177	4,878
25	Z37 東海市	28.9	0	5,507	82	8,082		3,046	5,507	5,698	5,916	5,745
26	Z38 大府市	33.8	0	6,178	78	7,610		3,246	6,178	6,284	6,405	6,310
27	Z39 知多市	32.4	0	5,796	77	7,916		3,173	5,796	5,953	6,133	5,992
28	Z40 知立市	41.8	0	7,130	91	8,941		3,828	7,130	7,264	7,417	7,297
29	Z41 尾張旭市	47.9	0	7,838	87	8,868		4,090	7,838	7,914	8,002	7,933
30	Z42 岩倉市	38.6	0	9,086	67	6,884		3,365	9,086	8,923	8,737	8,883
31	Z43 豊明市	36.3	0	6,374	92	9,174		3,532	6,374	6,582	6,818	6,633
32	Z44 日進市	42.7	0	9,688	119	10,591		4,154	9,688	9,755	9,831	9,771
33	Z45 愛西市	14.7	0	2,538	64	5,665		1,975	2,538	2,770	3,034	2,827
34	Z46 清須市	31.8	0	5,878	76	6,943		2,854	5,878	5,957	6,047	5,977
35	Z47 北名古屋市	33.5	0	6,132	78	7,570		3,062	6,132	6,239	6,360	6,265
36	Z48 弥富市	6.8	0	1,088	36	3,515		1,219	1,088	1,267	1,473	1,312
37	Z49 みよし市	47.2	0	10,290	124	11,317		4,643	10,290	10,366	10,453	10,385
38	Z50 あま市	23.4	0	3,784	70	6,824		2,661	3,784	4,009	4,266	4,065
39	Z51 東郷町	44.9	0	10,098	116	10,511		4,427	10,098	10,129	10,164	10,136
40	Z52 長久手市	44.6	0	10,092	109	9,959		4,345	10,092	10,082	10,071	10,080
41	Z53 豊山町	36.9	0	8,300	77	8,296		3,050	8,300	8,300	8,299	8,300
42	Z54 大口町	46.1	0	9,749	97	9,380		3,960	9,749	9,722	9,691	9,715
43	Z55 扶桑町	49.4	0	10,181	81	8,209		4,082	10,181	10,035	9,868	9,999
44	Z56 大治町	22.0	0	3,703	76	7,583		2,484	3,703	3,991	4,319	4,062
45	Z57 蟹江町	18.3	0	2,950	48	4,474		1,789	2,950	3,063	3,192	3,091
46	Z58 飛鳥村	11.5	0	1,621	58	5,606		1,844	1,621	1,916	2,253	1,989
47	Z59 阿久比町	42.3	0	7,180	91	9,161		3,644	7,180	7,327	7,495	7,363
48	Z60 東浦町	40.4	0	6,942	98	9,274		3,725	6,942	7,115	7,312	7,158
49	Z61 四日市市	15.3	0	2,356	47	4,280		2,270	2,356	2,498	2,661	2,533
50	Z62 桑名市	2.1	0	408	17	1,604	961	520	942	745	593	660
51	Z63 鈴鹿市	25.5	0	3,731	55	5,666		3,349	3,731	3,874	4,038	3,910
52	Z64 亀山市	44.3	0	6,101	79	7,143		3,319	6,101	6,178	6,266	6,197
53	Z65 いなべ市	14.9	0	2,421	69	6,271		2,587	2,421	2,706	3,032	2,777
54	Z66 木曽岬町	8.3	0	1,410	55	5,306		1,686	1,410	1,699	2,029	1,770
55	Z67 東員町	12.5	0	2,153	63	5,652		2,333	2,153	2,412	2,708	2,476
56	Z68 菰野町	26.1	0	3,832	80	7,176		2,469	3,832	4,080	4,363	4,141
57	Z69 朝日町	5.9	0	1,216	35	3,302		1,330	1,216	1,371	1,547	1,409
58	Z70 川越町	6.7	0	1,232	55	4,446		1,563	1,232	1,470	1,742	1,529

次ページ以後、ゾーンー競合公園間の旅行費用算出の基礎データを示す。

表20 ゾーン-競合公園間のアクセス状況 (1/20)

ゾーン	公園	車			電車		自転車	年齢別移動費用(往復)				
		距離 (km)	駐車場 (円)	費用 (往復) (円)	時間 (分)	費用 (往復) (円)	費用 (円)	~14才 (円)	15~19才 (円)	20~29才 (円)	30~49才 (円)	50才~ (円)
Z01	岐阜市 P001 国営木曾三川公園三派川地区	12.4	0	2,005	66	5,671		1,758	2,005	2,014	2,007	2,007
Z01	岐阜市 P002 国営木曾三川公園中央水郷地区	36.8	0	4,908	134	12,049		4,172	4,908	4,921	4,908	4,916
Z01	岐阜市 P003 国営木曾三川公園河口地区	46.5	0	6,054	99	9,887		5,461	6,054	6,338	6,662	6,408
Z01	岐阜市 P004 国営飛鳥・平城宮跡歴史公園(国営飛鳥歴史公園)	176.2	0	24,999	190	28,568		13,844	26,562	25,916	25,434	25,648
Z01	岐阜市 P005 国営飛鳥・平城宮跡歴史公園(国営平城宮跡歴史公園)	169.5	500	24,544	150	24,820		10,659	24,665	24,615	24,578	24,594
Z01	岐阜市 P008 名城公園	33.8	1,080	8,276	74	7,277		4,067	7,838	8,019	8,154	8,094
Z01	岐阜市 P023 牧野ヶ池緑地	47.7	0	9,799	93	9,148		4,751	9,514	9,632	9,720	9,681
Z01	岐阜市 P025 小幡緑地	40.0	0	9,206	94	9,501		4,374	9,335	9,282	9,242	9,260
Z01	岐阜市 P036 大野極楽寺公園	14.1	0	2,332	73	7,104		2,451	4,422	3,558	2,914	3,200
Z01	岐阜市 P037 光明寺公園	11.0	0	1,757	53	4,720		1,823	3,055	2,519	2,119	2,296
Z01	岐阜市 P070 蘇南公園	15.9	0	2,660	77	7,496		2,744	4,779	3,903	3,250	3,541
Z01	岐阜市 P089 岐阜市畜産センター公園	7.9	0	1,476	0	0		1,318	1,476	1,476	1,476	1,476
Z01	岐阜市 P090 岐阜公園	2.1	310	718	12	1,318	961	479	974	883	808	841
Z01	岐阜市 P091 岐阜ファミリーパーク	17.5	0	2,986	73	6,664		2,387	4,597	3,931	3,435	3,656
Z01	岐阜市 P092 岐阜メモリアルセンター	2.8	100	668	16	1,611	1,281	659	1,153	956	831	886
Z01	岐阜市 P093 粕森公園	1.2	0	244	11	1,245	549	316	634	507	384	439
Z01	岐阜市 P094 境川緑道公園	9.7	0	1,731	49	4,367		1,787	2,866	2,409	2,053	2,211
Z01	岐阜市 P100 岐阜県百年公園	14.5	0	2,413	54	5,673		2,346	3,841	3,251	2,811	3,006
Z01	岐阜市 P104 きふ清流里山公園	37.8	0	5,864	129	11,103		3,916	8,158	7,210	6,503	6,817
Z01	岐阜市 P105 各務原公園	18.7	0	3,156	96	8,287		3,300	5,403	4,474	3,782	4,090
Z01	岐阜市 P106 各務野自然遺産の森	17.7	0	2,989	101	8,653		3,216	5,470	4,445	3,680	4,020
Z01	岐阜市 P107 各務原市総合運動公園	12.2	0	2,074	73	6,384		2,259	3,962	3,182	2,600	2,858
Z01	岐阜市 P109 花フェスタ記念公園	48.2	0	7,424	120	11,044		4,478	9,009	8,354	7,865	8,083
Z01	岐阜市 P111 養老公園	36.3	0	5,660	86	8,055		3,853	6,709	6,275	5,952	6,096
Z01	岐阜市 P141 東山公園(名古屋市)	47.5	800	10,742	85	8,142		4,808	9,603	10,074	10,424	10,268
Z02	大垣市 P001 国営木曾三川公園三派川地区	32.3	0	5,101	75	6,690		2,637	5,101	5,105	5,102	5,102
Z02	大垣市 P002 国営木曾三川公園中央水郷地区	27.2	0	3,545	98	8,514		3,001	3,545	3,554	3,545	3,551
Z02	大垣市 P003 国営木曾三川公園河口地区	36.9	0	4,764	106	10,139		4,618	4,764	5,162	5,617	5,261
Z02	大垣市 P004 国営飛鳥・平城宮跡歴史公園(国営飛鳥歴史公園)	193.6	0	28,471	195	24,334		11,960	26,659	27,408	27,966	27,718
Z02	大垣市 P005 国営飛鳥・平城宮跡歴史公園(国営平城宮跡歴史公園)	151.0	500	21,850	155	20,586		9,225	21,297	21,525	21,696	21,620
Z02	大垣市 P008 名城公園	39.0	1,080	9,347	76	7,943		3,635	8,732	8,986	9,176	9,092
Z02	大垣市 P025 小幡緑地	45.1	0	10,276	97	9,860		3,951	10,094	10,169	10,225	10,200
Z02	大垣市 P091 岐阜ファミリーパーク	47.2	0	6,890	108	10,146		4,499	8,316	7,727	7,287	7,483
Z02	大垣市 P092 岐阜メモリアルセンター	19.8	100	3,278	50	4,940		2,889	4,006	3,705	3,480	3,580
Z02	大垣市 P093 粕森公園	17.9	0	2,920	39	3,895		2,598	3,347	3,171	3,039	3,097
Z02	大垣市 P094 境川緑道公園	10.9	0	1,975	83	7,676		2,284	4,472	3,440	2,670	3,012
Z02	大垣市 P095 杭瀬川スポーツ公園	3.9	0	664	38	3,202		854	1,775	1,316	973	1,126
Z02	大垣市 P096 浅中公園	5.8	0	994	36	3,155		1,093	1,941	1,550	1,258	1,388
Z02	大垣市 P100 岐阜県百年公園	37.4	0	5,674	75	7,610		4,012	6,522	6,172	5,911	6,027
Z02	大垣市 P110 平田リバーサイドプラザ	15.8	0	2,292	67	6,144		2,334	3,980	3,282	2,762	2,993
Z02	大垣市 P111 養老公園	12.8	0	2,159	51	4,473		2,126	3,173	2,754	2,442	2,580
Z02	大垣市 P112 朝倉運動公園	10.0	0	1,737	61	5,225		1,894	3,265	2,634	2,163	2,372
Z02	大垣市 P138 石田山公園	29.8	0	4,110	89	8,755		3,880	6,144	5,303	4,676	4,955
Z02	大垣市 P141 東山公園(名古屋市)	49.7	800	10,013	87	8,808		4,376	9,485	9,704	9,866	9,794
Z03	関市 P001 国営木曾三川公園三派川地区	28.2	0	4,533	132	11,442		2,492	4,533	4,549	4,536	4,536
Z03	関市 P067 木曾川大山緑地	18.6	0	3,007	111	9,825		3,305	5,993	4,759	3,839	4,248
Z03	関市 P090 岐阜公園	17.6	310	3,078	85	8,042		2,880	5,252	4,353	3,683	3,981
Z03	関市 P091 岐阜ファミリーパーク	10.7	0	2,038	115	8,618		2,120	4,920	3,729	2,841	3,236
Z03	関市 P092 岐阜メモリアルセンター	18.7	100	3,109	101	9,213		3,216	5,783	4,678	3,854	4,220
Z03	関市 P099 中池公園	3.3	0	725	0	0		659	725	725	725	725
Z03	関市 P100 岐阜県百年公園	6.7	0	1,232	35	3,102		1,277	2,051	1,713	1,460	1,572
Z03	関市 P101 小倉公園	7.3	0	1,171	37	3,328		1,230	2,116	1,725	1,434	1,563
Z03	関市 P102 美濃市運動公園	8.7	0	1,272	50	4,280		1,411	2,590	2,045	1,639	1,819
Z03	関市 P103 前平公園	12.1	0	1,926	45	4,234		1,880	2,937	2,519	2,207	2,346
Z03	関市 P104 きふ清流里山公園	16.4	0	2,605	120	9,924		2,421	5,811	4,486	3,498	3,937
Z03	関市 P105 各務原公園	15.5	0	2,360	136	11,515		3,014	6,370	4,713	3,477	4,026
Z03	関市 P106 各務野自然遺産の森	15.2	0	2,354	149	12,467		3,130	6,783	4,953	3,587	4,194
Z03	関市 P108 可児市運動公園	18.7	0	3,009	103	8,860		3,234	5,572	4,513	3,723	4,074
Z03	関市 P109 花フェスタ記念公園	26.8	0	4,145	111	9,905		2,984	6,668	5,626	4,848	5,194
Z03	関市 P113 半布ヶ丘公園	8.2	0	1,335	58	5,026		1,546	2,952	2,284	1,785	2,007
Z04	美濃市 P001 国営木曾三川公園三派川地区	30.9	0	4,588	122	11,330		2,053	4,588	4,604	4,591	4,591
Z04	美濃市 P091 岐阜ファミリーパーク	12.4	0	2,040	94	8,181		1,675	4,729	3,618	2,789	3,157
Z04	美濃市 P099 中池公園	8.0	0	1,185	65	5,378		1,480	3,021	2,262	1,696	1,948
Z04	美濃市 P100 岐阜県百年公園	9.4	0	1,432	42	4,134		1,468	2,616	2,127	1,762	1,924
Z04	美濃市 P101 小倉公園	1.1	0	242	0	0	503	250	372	283	270	274
Z04	美濃市 P102 美濃市運動公園	2.5	0	343	0	0	1,144	384	743	470	429	442
Z04	美濃市 P103 前平公園	17.7	0	2,257	62	5,818		2,225	3,817	3,172	2,692	2,905
Z04	美濃市 P104 きふ清流里山公園	17.1	0	2,473	137	11,508		2,445	6,430	4,795	3,575	4,117
Z04	美濃市 P109 花フェスタ記念公園	27.5	0	4,013	128	11,490		3,007	7,288	5,934	4,925	5,374
Z04	美濃市 P113 半布ヶ丘公園	12.8	0	1,647	75	6,430		1,891	3,742	2,876	2,230	2,517
Z05	羽島市 P001 国営木曾三川公園三派川地区	15.0	0	2,856	78	6,430		1,978	2,856	2,865	2,858	2,858
Z05	羽島市 P002 国営木曾三川公園中央水郷地区	22.4	0	2,790	123	10,404		2,342	2,790	2,804	2,790	2,799
Z05	羽島市 P003 国営木曾三川公園河口地区	32.1	0	3,936	111	10,385		4,061	3,936	4,414	4,959	4,532
Z05	羽島市 P004 国営飛鳥・平城宮跡歴史公園(国営飛鳥歴史公園)	197.2	0	28,763	167	25,324		11,517	27,257	27,879	28,344	28,137
Z05	羽島市 P005 国営飛鳥・平城宮跡歴史公園(国営平城宮跡歴史公園)	154.7	500	22,085	140	20,408		8,898	21,350	21,654	21,880	21,780
Z05	羽島市 P008 名城公園	29.8	1,080	7,918	88	8,282		3,035	8,077	8,011	7,962	7,984
Z05	羽島市 P023 牧野ヶ池緑地	43.7	0	9,368	107	10,152		3,655	9,712	9,570	9,464	9,511
Z05	羽島市 P025 小幡緑地	35.9	0	8,846	109	10,299		3,351	9,483	9,220	9,024	9,111
Z05	羽島市 P036 大野極楽寺公園	17.5	0	3,346	79	7,543		2,826	5,184	4,424	3,858	4,109
Z05	羽島市 P037 光明寺公園	14.3	0	2,769	64	5,405		2,243	3,924	3,447	3,091	3,249
Z05	羽島市 P070 蘇南公園	18.3	0	3,435	79	7,643		2,891	5,278	4,516	3,948	4,201
Z05	羽島市 P090 岐阜公園	16.5	310	3,275	58	5,506		2,832	4,252	3,848	3,547	3,681
Z05	羽島市 P091 岐阜ファミリーパーク	42.7	0	6,468	120	11,004		3,771	8,455	7,634	7,022	7,294
Z05	羽島市 P092 岐阜メモリアルセンター	17.2	100	3,079	62	5,798		2,867	4,270	3,778	3,411	3,574
Z05	羽島市 P093 粕森公園	14.2	0	2,553	50	4,480		2,439	3,397	3,048	2	

表20 ゾーン-競合公園間のアクセス状況 (2/20)

ゾーン	公園	車			電車		自転車	年齢別移動費用(往復)				
		距離 (km)	駐車場 (円)	費用 (往復) (円)	時間 (分)	費用 (往復) (円)	費用 (円)	~14才 (円)	15~19才 (円)	20~29才 (円)	30~49才 (円)	50才~ (円)
Z06	美濃加茂市 P001 国営木曾三川公園三派川地区	35.9	0	5,199	99	9,587		3,003	5,199	5,210	5,201	5,201
Z06	美濃加茂市 P008 名城公園	34.3	1,080	10,099	89	8,435		4,073	9,370	9,671	9,996	9,796
Z06	美濃加茂市 P023 牧野ヶ池緑地	44.5	0	6,416	115	11,038		4,369	8,441	7,604	6,980	7,258
Z06	美濃加茂市 P025 小幡緑地	36.5	0	5,517	113	10,632		4,158	7,757	6,831	6,141	6,448
Z06	美濃加茂市 P067 木曾川犬山緑地	14.2	0	2,187	60	5,152		2,207	3,486	2,949	2,549	2,727
Z06	美濃加茂市 P084 愛・地球博記念公園	45.4	500	7,441	117	10,884		4,515	8,949	8,326	7,861	8,068
Z06	美濃加茂市 P091 岐阜ファミリーパーク	27.1	0	4,232	151	13,413		3,148	8,253	6,591	5,352	5,903
Z06	美濃加茂市 P098 喜多緑地	17.7	0	2,696	67	5,384		2,655	3,874	3,387	3,024	3,186
Z06	美濃加茂市 P099 中池公園	11.8	0	1,920	67	5,844		2,077	3,639	2,928	2,398	2,634
Z06	美濃加茂市 P100 岐阜県百年公園	16.0	0	2,370	62	5,678		2,353	3,819	3,220	2,773	2,972
Z06	美濃加茂市 P101 小倉公園	19.9	0	2,740	59	5,739		2,584	4,054	3,511	3,106	3,286
Z06	美濃加茂市 P103 前平公園	3.1	0	794	29	2,323		902	1,464	1,187	981	1,072
Z06	美濃加茂市 P104 ぎふ清流里山公園	6.0	0	852	65	5,158		1,223	2,738	1,959	1,377	1,636
Z06	美濃加茂市 P105 各務原公園	11.1	0	1,540	77	6,056		1,844	3,518	2,700	2,091	2,362
Z06	美濃加茂市 P106 各務原自然遺産の森	12.0	0	1,631	90	7,008		2,025	3,986	3,013	2,287	2,609
Z06	美濃加茂市 P108 可児市運動公園	5.9	0	1,143	60	4,772		1,436	2,732	2,076	1,586	1,803
Z06	美濃加茂市 P109 花フェスタ記念公園	9.4	0	1,506	87	7,208		1,934	4,003	2,971	2,201	2,544
Z06	美濃加茂市 P113 半布ヶ丘公園	7.5	0	1,321	70	5,324		1,653	3,074	2,350	1,810	2,050
Z06	美濃加茂市 P114 南山公園	12.0	0	1,777	78	6,690		2,046	3,929	3,040	2,377	2,671
Z06	美濃加茂市 P140 ふれあいパーク・緑の丘	10.1	0	1,593	59	5,759		1,748	3,418	2,663	2,101	2,351
Z06	美濃加茂市 P141 東山公園(名古屋市)	44.8	800	7,442	106	9,959		4,481	8,545	8,089	7,749	7,900
Z07	各務原市 P001 国営木曾三川公園三派川地区	7.9	0	1,256	56	4,299		1,100	1,256	1,263	1,258	1,258
Z07	各務原市 P002 国営木曾三川公園中央水郷地区	46.6	0	6,405	145	12,374		3,733	6,405	6,416	6,405	6,412
Z07	各務原市 P008 名城公園	35.5	1,080	8,718	87	8,088		3,348	8,442	8,556	8,641	8,603
Z07	各務原市 P023 牧野ヶ池緑地	49.4	0	10,168	106	10,219		3,967	10,191	10,181	10,175	10,178
Z07	各務原市 P025 小幡緑地	41.6	0	9,573	105	10,126		3,573	9,815	9,715	9,641	9,674
Z07	各務原市 P036 大野極楽寺公園	8.6	0	1,490	62	5,138		1,711	3,088	2,427	1,935	2,154
Z07	各務原市 P037 光明寺公園	10.7	0	1,458	74	5,617		1,753	3,280	2,527	1,966	2,215
Z07	各務原市 P067 木曾川犬山緑地	11.0	0	1,684	54	4,673		1,768	2,993	2,452	2,049	2,228
Z07	各務原市 P070 蘇南公園	6.9	0	1,236	64	4,885		1,536	2,834	2,174	1,681	1,900
Z07	各務原市 P072 小牧市スポーツ公園	17.3	0	2,908	70	6,044		2,875	4,282	3,714	3,291	3,479
Z07	各務原市 P089 岐阜市畜産センター公園	18.4	0	2,930	143	11,068		3,526	6,494	5,021	3,923	4,411
Z07	各務原市 P090 岐阜公園	11.4	310	2,075	51	4,773		1,805	3,257	2,769	2,404	2,566
Z07	各務原市 P091 岐阜ファミリーパーク	30.0	0	4,423	119	10,711		2,734	7,177	6,039	5,190	5,568
Z07	各務原市 P092 岐阜メモリアルセンター	14.1	100	2,285	61	5,505		2,216	3,696	3,113	2,678	2,871
Z07	各務原市 P093 粕森公園	9.7	0	1,585	40	3,528		1,578	2,436	2,084	1,822	1,938
Z07	各務原市 P094 境川緑道公園	14.1	0	1,966	63	5,432		2,041	3,484	2,856	2,388	2,596
Z07	各務原市 P100 岐阜県百年公園	12.0	0	1,997	86	8,175		2,310	4,703	3,585	2,751	3,121
Z07	各務原市 P103 前平公園	18.3	0	2,562	69	6,291		2,544	4,195	3,520	3,017	3,241
Z07	各務原市 P104 ぎふ清流里山公園	22.7	0	2,943	124	10,517		3,293	6,260	4,889	3,867	4,321
Z07	各務原市 P105 各務原公園	11.4	0	1,619	68	5,578		1,828	3,353	2,636	2,102	2,339
Z07	各務原市 P106 各務原自然遺産の森	10.0	0	1,444	73	5,804		1,745	3,354	2,565	1,976	2,238
Z07	各務原市 P107 各務原総合運動公園	3.0	0	499	30	2,396		654	1,330	987	731	844
Z07	各務原市 P109 花フェスタ記念公園	27.9	0	3,779	103	8,780		3,748	5,969	5,064	4,389	4,689
Z07	各務原市 P111 養老公園	47.1	0	6,636	102	9,386		3,610	7,841	7,343	6,972	7,137
Z07	各務原市 P141 東山公園(名古屋市)	49.1	800	11,109	98	9,214		4,024	10,279	10,622	10,878	10,764
Z08	山県市 P001 国営木曾三川公園三派川地区	21.5	0	3,138	113	10,712		2,711	3,138	3,157	3,142	3,142
Z08	山県市 P002 国営木曾三川公園中央水郷地区	47.4	0	6,218	180	16,376		5,270	6,218	6,237	6,218	6,230
Z08	山県市 P089 岐阜市畜産センター公園	5.0	0	759	0	0		659	759	759	759	759
Z08	山県市 P090 岐阜公園	8.6	310	1,653	26	2,963		1,261	2,227	1,990	1,813	1,892
Z08	山県市 P091 岐阜ファミリーパーク	7.7	0	1,400	117	10,664		1,559	5,458	3,781	2,530	3,086
Z08	山県市 P092 岐阜メモリアルセンター	8.6	100	1,516	34	3,309		1,396	2,301	1,977	1,735	1,843
Z08	山県市 P093 粕森公園	10.9	0	1,828	35	3,722		1,726	2,658	2,315	2,059	2,173
Z08	山県市 P094 境川緑道公園	19.8	0	3,324	92	8,414		3,392	5,554	4,632	3,945	4,250
Z08	山県市 P100 岐阜県百年公園	10.5	0	1,820	84	8,589		2,164	4,785	3,560	2,646	3,052
Z08	山県市 P101 小倉公園	18.2	0	3,008	114	11,525		2,303	6,738	5,197	4,047	4,558
Z08	山県市 P102 美濃市運動公園	19.6	0	3,109	130	12,696		2,511	7,308	5,573	4,279	4,854
Z08	山県市 P104 ぎふ清流里山公園	28.1	0	4,279	222	18,630		3,525	10,565	7,967	6,030	6,891
Z08	山県市 P109 花フェスタ記念公園	38.5	0	5,839	164	14,785		3,650	9,757	8,138	6,930	7,467
Z09	瑞穂市 P001 国営木曾三川公園三派川地区	15.2	0	2,207	70	5,604		1,905	2,207	2,215	2,209	2,209
Z09	瑞穂市 P002 国営木曾三川公園中央水郷地区	29.3	0	3,514	112	10,158		2,928	3,514	3,526	3,514	3,521
Z09	瑞穂市 P003 国営木曾三川公園河口地区	39.0	0	4,660	96	9,647		4,379	4,660	5,029	5,451	5,120
Z09	瑞穂市 P008 名城公園	38.9	1,080	9,271	71	7,037		3,912	8,293	8,697	8,999	8,865
Z09	瑞穂市 P025 小幡緑地	45.1	0	10,202	91	9,021		4,219	9,685	9,898	10,058	9,987
Z09	瑞穂市 P036 大野極楽寺公園	17.5	0	2,692	77	7,136		2,744	4,639	3,835	3,235	3,501
Z09	瑞穂市 P037 光明寺公園	13.8	0	2,033	57	4,652		2,052	3,180	2,706	2,352	2,510
Z09	瑞穂市 P070 蘇南公園	18.7	0	2,863	77	7,236		2,873	4,778	3,987	3,396	3,659
Z09	瑞穂市 P089 岐阜市畜産センター公園	16.4	0	2,670	143	10,848		3,334	6,252	4,772	3,668	4,159
Z09	瑞穂市 P090 岐阜公園	11.6	310	2,299	40	3,748		1,900	2,934	2,671	2,476	2,563
Z09	瑞穂市 P091 岐阜ファミリーパーク	38.6	0	5,547	103	9,320		3,426	7,199	6,516	6,007	6,233
Z09	瑞穂市 P092 岐阜メモリアルセンター	11.2	100	1,934	54	4,773		1,896	3,178	2,664	2,281	2,451
Z09	瑞穂市 P093 粕森公園	9.3	0	1,577	34	3,309		1,525	2,335	2,022	1,788	1,892
Z09	瑞穂市 P094 境川緑道公園	7.1	0	1,167	60	5,532		1,436	3,079	2,289	1,699	1,961
Z09	瑞穂市 P095 杭瀬川スポーツ公園	13.5	0	2,027	62	5,458		2,096	3,530	2,909	2,445	2,651
Z09	瑞穂市 P096 浅中公園	15.7	0	2,437	47	4,460		2,284	3,323	2,957	2,684	2,805
Z09	瑞穂市 P100 岐阜県百年公園	28.8	0	4,331	70	6,784		2,939	5,406	4,962	4,630	4,778
Z09	瑞穂市 P104 ぎふ清流里山公園	46.6	0	6,566	129	11,003		4,044	8,509	7,706	7,107	7,373
Z09	瑞穂市 P107 各務原市総合運動公園	16.1	0	2,298	78	6,190		2,432	4,003	3,298	2,773	3,007
Z09	瑞穂市 P110 平田リバーサイドプラザ	15.4	0	2,065	91	8,521		2,355	4,893	3,724	2,852	3,240
Z09	瑞穂市 P111 養老公園	27.5	0	4,105	62	5,778		2,867	4,838	4,535	4,309	4,410
Z09	瑞穂市 P112 朝倉運動公園	18.3	0	2,562	61	5,125		2,473	3,685	3,221	2,875	3,029
Z09	瑞穂市 P138 石田山公園	38.1	0	4,934	105	9,726		4,601	7,033	6,166	5,519	5,806
Z10	本巣市 P001 国営木曾三川公園三派川地区	25.5	0	3,950	101	10,013		3,442	3,950	3,965	3,953	3,953
Z10	本巣市 P002 国営木曾三川公園中央水郷地区	40.2	0	5,269	134	12,429		4,465	5,269	5,282	5,269	5,277
Z10	本巣市 P003 国営木曾三川公園河口地区	49.9	0	6,415	123	12,684						

表20 ゾーン-競合公園間のアクセス状況 (3/20)

ゾーン	公園	車			電車	自転車	年齢別移動費用(往復)						
		距離 (km)	駐車場 (円)	費用 (往復) (円)	時間 (分)	費用 (往復) (円)	費用 (円)	~14才 (円)	15~19才 (円)	20~29才 (円)	30~49才 (円)	50才~ (円)	
code	ゾーン名	code	公園名										
Z10	本巢市	P111	養老公園	34.9	0	5,266	94	8,781	3,603	6,805	6,169	5,694	5,905
Z10	本巢市	P138	石田山公園	44.4	0	5,792	120	11,724	5,378	8,390	7,317	6,516	6,872
Z11	海津市	P001	国営木曾三川公園三派川地区	35.2	0	5,232	113	9,752	2,931	5,320	5,243	5,234	5,234
Z11	海津市	P002	国営木曾三川公園中央水郷地区	10.4	0	1,160	26	2,303	952	1,160	1,162	1,160	1,161
Z11	海津市	P003	国営木曾三川公園河口地区	20.1	0	2,378	83	7,676	2,627	2,378	2,771	3,219	2,868
Z11	海津市	P008	名城公園	38.0	1,080	8,607	113	12,272	4,158	10,212	9,549	9,054	9,274
Z11	海津市	P023	牧野ヶ池緑地	46.2	0	8,130	132	14,142	4,714	10,763	9,675	8,864	9,224
Z11	海津市	P025	小幡緑地	35.0	0	6,366	129	13,743	4,494	9,597	8,262	7,266	7,709
Z11	海津市	P049	天王川公園	12.9	0	1,942	127	11,636	2,612	6,188	4,433	3,124	3,706
Z11	海津市	P050	東公園(津島市)	16.3	0	2,595	146	13,027	3,296	7,164	5,276	3,868	4,494
Z11	海津市	P095	杭瀬川スポーツ公園	16.9	0	2,314	84	7,489	2,485	4,581	3,644	2,946	3,256
Z11	海津市	P096	浅中公園	13.3	0	1,803	47	4,920	1,769	3,169	2,604	2,183	2,371
Z11	海津市	P110	平田リバーサイドプラザ	9.2	0	1,355	33	2,816	1,323	1,995	1,731	1,533	1,621
Z11	海津市	P111	養老公園	13.2	0	1,655	62	5,558	1,775	3,365	2,658	2,131	2,365
Z11	海津市	P125	長島運動公園	16.3	0	2,156	105	9,346	2,544	5,305	4,004	3,033	3,465
Z11	海津市	P126	桑名市総合運動公園	18.1	0	2,192	98	9,154	2,482	5,241	3,981	3,041	3,459
Z11	海津市	P127	播磨2号緑地	18.7	0	2,277	100	9,300	2,564	5,353	4,082	3,134	3,555
Z11	海津市	P138	石田山公園	42.4	0	5,701	164	17,005	4,742	10,652	8,606	7,080	7,758
Z11	海津市	P141	東山公園(名古屋市)	42.2	800	8,777	123	13,064	4,569	10,654	9,879	9,300	9,557
Z12	岐南町	P001	国営木曾三川公園三派川地区	6.3	0	1,004	72	5,730	881	1,004	1,016	1,007	1,007
Z12	岐南町	P002	国営木曾三川公園中央水郷地区	35.7	0	4,447	163	14,132	3,733	4,447	4,465	4,447	4,458
Z12	岐南町	P003	国営木曾三川公園河口地区	49.6	0	10,412	105	9,726	4,484	10,412	10,361	10,303	10,348
Z12	岐南町	P004	国営飛鳥・平城宮跡歴史公園(国営飛鳥歴史公園)	169.9	0	23,994	217	24,444	13,314	24,192	24,110	24,049	24,076
Z12	岐南町	P005	国営飛鳥・平城宮跡歴史公園(国営平城宮跡歴史公園)	174.8	500	24,551	171	26,177	10,268	25,263	24,969	24,750	24,847
Z12	岐南町	P008	名城公園	27.5	1,080	7,271	82	7,622	3,367	7,425	7,361	7,314	7,335
Z12	岐南町	P023	牧野ヶ池緑地	41.4	0	8,795	101	9,493	4,051	9,101	8,974	8,880	8,922
Z12	岐南町	P025	小幡緑地	33.7	0	8,202	103	9,600	3,683	8,814	8,561	8,372	8,456
Z12	岐南町	P036	大野極楽寺公園	8.0	0	1,404	73	6,784	1,745	3,760	2,787	2,061	2,383
Z12	岐南町	P037	光明寺公園	4.9	0	757	0	0	659	757	757	757	757
Z12	岐南町	P067	木曾川犬山緑地	17.2	0	2,467	81	6,749	2,587	4,342	3,567	2,989	3,246
Z12	岐南町	P070	蘇南公園	9.8	0	1,660	74	7,277	1,946	4,120	3,104	2,345	2,682
Z12	岐南町	P089	岐阜市畜産センター公園	14.0	0	2,110	139	10,755	2,848	5,896	4,332	3,165	3,683
Z12	岐南町	P090	岐阜公園	8.4	310	1,430	41	3,621	1,202	2,390	1,993	1,697	1,828
Z12	岐南町	P091	岐阜ファミリーパーク	17.3	0	2,542	100	9,300	2,821	5,502	4,279	3,366	3,772
Z12	岐南町	P092	岐阜メモリアルセンター	9.6	100	1,463	42	4,094	1,403	2,616	2,139	1,784	1,942
Z12	岐南町	P093	粕森公園	5.2	0	836	31	2,889	920	1,735	1,364	1,086	1,210
Z12	岐南町	P094	境川緑道公園	7.8	0	1,254	58	4,706	1,482	2,766	2,141	1,675	1,882
Z12	岐南町	P100	岐阜県百年公園	19.9	0	3,202	82	7,862	2,210	5,243	4,399	3,770	4,050
Z12	岐南町	P104	ぎふ清流里山公園	37.7	0	5,436	139	11,615	3,298	8,143	7,024	6,190	6,561
Z12	岐南町	P105	各務原公園	17.6	0	2,475	95	7,674	2,712	4,752	3,811	3,109	3,421
Z12	岐南町	P106	各務野自然遺産の森	16.2	0	2,300	100	8,040	2,628	4,814	3,775	3,001	3,345
Z12	岐南町	P107	各務原市総合運動公園	7.2	0	1,169	72	5,730	1,543	3,167	2,341	1,725	1,999
Z12	岐南町	P109	花フェスタ記念公園	48.1	0	6,996	130	11,016	3,860	8,757	8,029	7,487	7,728
Z12	岐南町	P111	養老公園	43.6	0	6,206	83	7,976	3,441	6,981	6,661	6,422	6,528
Z12	岐南町	P141	東山公園(名古屋市)	41.2	800	9,737	92	8,414	4,099	9,158	9,397	9,576	9,496
Z13	笠松町	P001	国営木曾三川公園三派川地区	6.2	0	1,295	50	5,060	1,172	1,295	1,304	1,297	1,297
Z13	笠松町	P002	国営木曾三川公園中央水郷地区	31.7	0	4,221	125	10,390	3,587	4,221	4,232	4,221	4,228
Z13	笠松町	P003	国営木曾三川公園河口地区	41.4	0	5,440	92	9,014	4,948	5,440	5,704	6,007	5,770
Z13	笠松町	P004	国営飛鳥・平城宮跡歴史公園(国営飛鳥歴史公園)	169.3	0	24,275	182	26,122	13,258	25,084	24,750	24,501	24,611
Z13	笠松町	P005	国営飛鳥・平城宮跡歴史公園(国営平城宮跡歴史公園)	164.0	500	23,588	142	22,374	10,073	23,057	23,276	23,440	23,367
Z13	笠松町	P008	名城公園	26.9	1,080	7,625	72	6,890	3,599	7,303	7,436	7,536	7,491
Z13	笠松町	P023	牧野ヶ池緑地	40.8	0	9,076	87	8,348	4,183	8,757	8,889	8,987	8,943
Z13	笠松町	P025	小幡緑地	33.1	0	8,482	89	8,475	3,815	8,479	8,480	8,481	8,481
Z13	笠松町	P036	大野極楽寺公園	10.1	0	1,739	59	5,759	1,877	3,500	2,772	2,230	2,471
Z13	笠松町	P037	光明寺公園	5.3	0	1,204	49	3,927	1,402	2,397	1,904	1,536	1,700
Z13	笠松町	P067	木曾川犬山緑地	17.8	0	2,772	87	7,388	2,898	4,794	3,958	3,335	3,612
Z13	笠松町	P070	蘇南公園	9.5	0	1,947	58	5,786	2,060	3,628	2,933	2,415	2,645
Z13	笠松町	P072	小牧市スポーツ公園	19.7	0	3,468	103	8,900	3,619	5,847	4,864	4,131	4,457
Z13	笠松町	P089	岐阜市畜産センター公園	15.4	0	2,870	138	10,562	3,482	6,239	4,847	3,808	4,270
Z13	笠松町	P090	岐阜公園	9.5	310	2,110	41	3,901	1,780	2,895	2,571	2,329	2,436
Z13	笠松町	P091	岐阜ファミリーパーク	33.2	0	4,926	105	9,546	2,994	6,950	6,114	5,490	5,767
Z13	笠松町	P092	岐阜メモリアルセンター	10.3	100	2,063	55	4,926	2,034	3,317	2,799	2,412	2,584
Z13	笠松町	P093	粕森公園	7.3	0	1,464	35	3,022	1,469	2,146	1,864	1,654	1,747
Z13	笠松町	P094	境川緑道公園	4.3	0	891	35	2,902	1,020	1,772	1,408	1,137	1,257
Z13	笠松町	P095	杭瀬川スポーツ公園	18.2	0	3,146	75	6,950	3,112	4,812	4,123	3,610	3,838
Z13	笠松町	P100	岐阜県百年公園	23.3	0	3,782	72	7,010	2,571	5,196	4,612	4,176	4,370
Z13	笠松町	P104	ぎふ清流里山公園	41.2	0	6,019	135	11,562	3,712	8,447	7,443	6,695	7,028
Z13	笠松町	P106	各務野自然遺産の森	19.6	0	2,881	106	8,679	3,132	5,420	4,371	3,588	3,936
Z13	笠松町	P107	各務原市総合運動公園	8.6	0	1,416	78	6,430	1,789	3,612	2,705	2,028	2,329
Z13	笠松町	P110	平田リバーサイドプラザ	18.2	0	2,853	64	6,065	2,757	4,260	3,678	3,245	3,437
Z13	笠松町	P111	養老公園	32.8	0	5,004	88	8,222	3,549	6,413	5,831	5,396	5,589
Z13	笠松町	P141	東山公園(名古屋市)	40.5	800	10,016	83	7,636	4,276	8,973	9,404	9,726	9,583
Z14	養老町	P001	国営木曾三川公園三派川地区	33.7	0	5,276	112	10,758	2,784	5,276	5,289	5,278	5,278
Z14	養老町	P002	国営木曾三川公園中央水郷地区	24.0	0	2,822	74	6,557	2,342	2,822	2,829	2,822	2,827
Z14	養老町	P003	国営木曾三川公園河口地区	32.2	0	4,011	82	7,762	3,785	4,011	4,289	4,607	4,358
Z14	養老町	P004	国営飛鳥・平城宮跡歴史公園(国営飛鳥歴史公園)	185.7	0	27,181	219	23,731	11,532	25,670	26,294	26,760	26,553
Z14	養老町	P005	国営飛鳥・平城宮跡歴史公園(国営平城宮跡歴史公園)	143.2	500	20,616	182	20,202	8,888	20,435	20,509	20,565	20,540
Z14	養老町	P008	名城公園	40.4	1,080	9,448	99	10,007	3,905	9,693	9,592	9,517	9,550
Z14	養老町	P025	小幡緑地	46.6	0	10,379	119	12,071	4,212	11,120	10,814	10,585	10,687
Z14	養老町	P094	境川緑道公園	19.9	0	3,399	91	8,641	3,448	5,695	4,746	4,039	4,353
Z14	養老町	P095	杭瀬川スポーツ公園	6.5	0	1,082	38	3,402	1,175	2,098	1,678	1,365	1,504
Z14	養老町	P096	浅中公園	5.1	0	834	24	2,277	857	1,466	1,205	1,010	1,097
Z14	養老町	P110	平田リバーサイドプラザ	13.9	0	2,035	83	7,316	2,284	4,348	3,392	2,679	2,996
Z14	養老町	P111	養老公園	4.1	0	594	27	2,396	691	1,384	1,058	814	922
Z14	養老町	P112	朝倉運動公園	10.3	0	1,524	69	6,191	1,773	3,568	2,723	2,093	2,373
Z14	養老町	P136	湖岸緑地(彦根市)	47.5	0	6,703	124	12,337	4,385	9,171	8,151	7,390	7,729
Z14	養老町	P138	石田山公園	27.0	0	3,322	142	13,014	3,710	7,567	5,813	4,504	5,086
Z14	養老町	P139	かみいづ緑の村公園	15.7	0	1,851	127	12,056	2,484	6,321	4,474	3,096	3,709
Z15	垂井町	P001	国営木曾三川公園三派川地区	39.2	0	5,806	107	9,812	2,784	5,806	5,815	5,808	5,808
Z15	垂井町	P002	国営木曾三川公園中央水郷地区	32.8	0	4,524	114	10,305	3,148	4,524	4,534	4,524	4,530
Z15	垂井町	P003	国営木曾三川公園										

表20 ゾーン-競合公園間のアクセス状況 (4/20)

ゾーン	公園	車			電車		自転車	年齢別移動費用(往復)						
		距離 (km)	駐車場 (円)	費用 (往復) (円)	時間 (分)	費用 (往復) (円)	費用 (円)	~14才 (円)	15~19才 (円)	20~29才 (円)	30~49才 (円)	50才~ (円)		
Z15	垂井町	P094	境川緑道公園	20.0	0	3,182	86	7,895		3,210	5,246	4,393	3,757	4,039
Z15	垂井町	P095	杭瀬川スポーツ公園	9.0	0	1,498	65	5,678		1,737	3,329	2,572	2,008	2,258
Z15	垂井町	P096	浅中公園	14.6	0	2,423	79	6,803		1,927	4,341	3,548	2,957	3,220
Z15	垂井町	P111	養老公園	13.1	0	2,019	94	8,121		2,382	4,691	3,587	2,763	3,129
Z15	垂井町	P112	朝倉運動公園	2.7	0	493	0	0	1,235	524	864	611	573	585
Z15	垂井町	P136	湖岸緑地(彦根市)	42.7	0	6,187	95	9,294		4,126	7,548	6,986	6,566	6,753
Z15	垂井町	P138	石田山公園	22.5	0	2,792	83	7,596		2,798	4,896	4,027	3,378	3,667
Z15	垂井町	P139	かみいしづ緑の村公園	17.9	0	2,188	68	6,898		2,214	4,251	3,398	2,763	3,045
Z16	関ヶ原町	P002	国営木曾三川公園中央水郷地区	36.6	0	4,926	114	10,385		3,074	4,926	4,936	4,926	4,932
Z16	関ヶ原町	P003	国営木曾三川公園河口地区	45.3	0	6,052	129	12,843		4,886	6,052	6,555	7,130	6,679
Z16	関ヶ原町	P004	国営飛鳥・平城宮跡歴史公園(国営飛鳥歴史公園)	175.4	0	25,896	164	21,105		10,462	23,797	24,665	25,311	25,024
Z16	関ヶ原町	P005	国営飛鳥・平城宮跡歴史公園(国営平城宮跡歴史公園)	132.8	500	19,276	137	16,188		7,843	17,923	18,482	18,899	18,714
Z16	関ヶ原町	P008	名城公園	49.7	1,080	10,381	94	9,341		3,796	9,926	10,114	10,254	10,192
Z16	関ヶ原町	P096	浅中公園	18.4	0	2,772	79	6,883		1,798	4,573	3,829	3,274	3,520
Z16	関ヶ原町	P111	養老公園	14.8	0	1,906	94	8,201		2,253	4,663	3,524	2,674	3,052
Z16	関ヶ原町	P112	朝倉運動公園	5.5	0	769	40	3,308		936	1,881	1,421	1,079	1,231
Z16	関ヶ原町	P136	湖岸緑地(彦根市)	37.2	0	5,345	98	9,154		3,510	7,013	6,324	5,810	6,038
Z16	関ヶ原町	P137	八条山公園	17.8	0	2,186	97	9,480		2,473	5,381	4,061	3,076	3,514
Z16	関ヶ原町	P138	石田山公園	15.9	0	1,855	95	9,334		2,198	5,131	3,777	2,768	3,216
Z16	関ヶ原町	P139	かみいしづ緑の村公園	14.4	0	1,752	43	4,688		1,669	3,038	2,506	2,110	2,286
Z17	神戸町	P001	国営木曾三川公園三派川地区	26.3	0	3,820	95	9,474		3,296	3,820	3,834	3,823	3,823
Z17	神戸町	P002	国営木曾三川公園中央水郷地区	33.4	0	4,548	136	11,755		3,880	4,548	4,561	4,548	4,556
Z17	神戸町	P004	国営飛鳥・平城宮跡歴史公園(国営飛鳥歴史公園)	202.4	0	29,600	236	24,855		12,584	27,522	28,380	29,021	28,736
Z17	神戸町	P008	名城公園	45.2	1,080	10,350	101	10,033		4,630	10,211	10,268	10,311	10,292
Z17	神戸町	P090	岐阜公園	17.8	310	3,301	72	6,810		2,957	4,838	4,203	3,729	3,940
Z17	神戸町	P091	岐阜ファミリーパーク	32.2	0	5,330	145	13,134		4,830	8,748	7,336	6,282	6,750
Z17	神戸町	P092	岐阜メモリアルセンター	17.0	100	2,929	75	7,030		2,855	4,725	3,983	3,429	3,675
Z17	神戸町	P093	稲森公園	16.6	0	2,674	64	5,985		2,628	4,124	3,525	3,078	3,277
Z17	神戸町	P094	境川緑道公園	15.6	0	2,508	105	9,546		2,866	5,591	4,317	3,367	3,789
Z17	神戸町	P095	杭瀬川スポーツ公園	10.9	0	1,902	83	6,816		2,219	4,054	3,164	2,501	2,796
Z17	神戸町	P096	浅中公園	12.8	0	2,232	70	7,404		2,360	4,498	3,562	2,863	3,174
Z17	神戸町	P100	岐阜県百年公園	39.9	0	5,944	100	9,700		4,428	7,589	6,909	6,402	6,628
Z17	神戸町	P111	養老公園	26.6	0	4,148	96	7,967		2,785	5,821	5,130	4,614	4,843
Z17	神戸町	P112	朝倉運動公園	13.6	0	2,248	86	7,315		2,503	4,468	3,551	2,867	3,171
Z17	神戸町	P138	石田山公園	33.1	0	4,249	122	11,430		4,239	7,394	6,094	5,125	5,556
Z18	輪之内町	P001	国営木曾三川公園三派川地区	28.5	0	4,366	105	9,066		2,199	4,366	4,377	4,368	4,368
Z18	輪之内町	P002	国営木曾三川公園中央水郷地区	17.9	0	2,115	135	11,282		1,757	2,115	2,131	2,115	2,125
Z18	輪之内町	P003	国営木曾三川公園河口地区	27.6	0	3,260	134	13,189		3,835	3,260	3,996	4,836	4,178
Z18	輪之内町	P004	国営飛鳥・平城宮跡歴史公園(国営飛鳥歴史公園)	150.5	0	17,654	183	26,996		12,367	21,746	20,055	18,794	19,354
Z18	輪之内町	P005	国営飛鳥・平城宮跡歴史公園(国営平城宮跡歴史公園)	150.6	500	21,623	156	22,079		9,041	21,823	21,740	21,678	21,706
Z18	輪之内町	P008	名城公園	35.2	1,080	8,539	116	11,551		3,542	9,858	9,313	8,906	9,087
Z18	輪之内町	P023	牧野ヶ池緑地	49.1	0	9,989	135	13,422		4,162	11,493	10,871	10,408	10,614
Z18	輪之内町	P025	小幡緑地	41.4	0	9,469	137	13,468		3,859	11,221	10,497	9,957	10,197
Z18	輪之内町	P049	天王川公園	18.6	0	2,641	128	12,350		3,135	6,893	5,136	3,826	4,408
Z18	輪之内町	P094	境川緑道公園	14.7	0	2,270	70	6,284		2,360	4,028	3,302	2,760	3,001
Z18	輪之内町	P095	杭瀬川スポーツ公園	10.2	0	1,522	68	6,658		1,764	3,771	2,842	2,148	2,456
Z18	輪之内町	P096	浅中公園	6.6	0	1,010	31	2,989		1,048	1,877	1,519	1,252	1,371
Z18	輪之内町	P100	岐阜県百年公園	46.4	0	6,762	115	11,218		3,726	8,714	7,907	7,306	7,573
Z18	輪之内町	P110	平田バーサイドプラザ	4.8	0	755	0	0		659	755	755	755	755
Z18	輪之内町	P111	養老公園	13.7	0	1,811	111	10,005		2,341	5,400	3,917	2,811	3,303
Z18	輪之内町	P138	石田山公園	37.0	0	4,974	137	12,948		3,923	8,467	7,024	5,947	6,426
Z18	輪之内町	P141	東山公園(名古屋)	45.9	800	9,278	127	12,416		4,348	10,653	10,085	9,661	9,849
Z19	安八町	P001	国営木曾三川公園三派川地区	25.5	0	4,013	99	9,547		2,125	4,013	4,026	4,016	4,016
Z19	安八町	P002	国営木曾三川公園中央水郷地区	22.5	0	2,573	166	13,671		2,123	2,573	2,593	2,573	2,585
Z19	安八町	P003	国営木曾三川公園河口地区	32.2	0	3,792	101	11,993		3,821	3,792	4,399	5,093	4,549
Z19	安八町	P004	国営飛鳥・平城宮跡歴史公園(国営飛鳥歴史公園)	194.3	0	28,412	179	25,643		11,560	27,199	27,700	28,074	27,908
Z19	安八町	P005	国営飛鳥・平城宮跡歴史公園(国営平城宮跡歴史公園)	151.7	500	21,772	139	21,895		8,825	21,826	21,803	21,787	21,794
Z19	安八町	P008	名城公園	32.2	1,080	8,259	76	9,483		3,185	8,795	8,573	8,408	8,482
Z19	安八町	P023	牧野ヶ池緑地	46.1	0	9,709	95	11,354		3,805	10,430	10,132	9,910	10,009
Z19	安八町	P025	小幡緑地	38.4	0	9,116	92	10,954		3,392	9,921	9,588	9,340	9,451
Z19	安八町	P090	岐阜公園	18.7	310	3,392	65	6,438		2,958	4,726	4,175	3,764	3,947
Z19	安八町	P092	岐阜メモリアルセンター	18.4	100	3,103	68	6,658		2,921	4,660	4,017	3,537	3,750
Z19	安八町	P093	稲森公園	16.4	0	2,670	80	7,256		2,771	4,679	3,849	3,230	3,505
Z19	安八町	P094	境川緑道公園	8.8	0	1,494	71	6,377		1,791	3,633	2,749	2,089	2,382
Z19	安八町	P095	杭瀬川スポーツ公園	8.2	0	1,335	46	4,667		1,439	2,795	2,192	1,742	1,942
Z19	安八町	P096	浅中公園	8.4	0	1,660	58	5,466		1,353	3,327	2,638	2,124	2,352
Z19	安八町	P100	岐阜県百年公園	43.4	0	6,482	93	9,328		3,530	7,729	7,214	6,830	7,000
Z19	安八町	P110	平田バーサイドプラザ	8.6	0	1,197	91	7,781		1,712	4,081	2,889	2,000	2,395
Z19	安八町	P111	養老公園	20.6	0	3,222	89	8,115		2,402	5,365	4,479	3,819	4,112
Z19	安八町	P112	朝倉運動公園	15.4	0	2,650	79	6,943		2,762	4,530	3,754	3,174	3,432
Z19	安八町	P138	石田山公園	38.2	0	5,198	115	11,058		3,726	7,765	6,704	5,913	6,265
Z19	安八町	P141	東山公園(名古屋)	42.9	800	8,925	86	10,275		3,917	9,516	9,272	9,090	9,171
Z20	揖斐川町	P001	国営木曾三川公園三派川地区	35.1	0	4,948	129	11,123		4,248	4,948	4,962	4,951	4,951
Z20	揖斐川町	P002	国営木曾三川公園中央水郷地区	48.3	0	6,632	165	14,138		4,246	6,632	6,645	6,632	6,640
Z20	揖斐川町	P091	岐阜ファミリーパーク	35.4	0	5,028	180	16,176		4,821	9,911	7,893	6,388	7,057
Z20	揖斐川町	P095	杭瀬川スポーツ公園	19.7	0	3,102	112	9,138		3,378	5,746	4,654	3,839	4,201
Z20	揖斐川町	P100	岐阜県百年公園	37.7	0	5,366	129	12,043		5,201	8,290	7,082	6,180	6,581
Z20	揖斐川町	P111	養老公園	33.2	0	4,939	125	10,310		3,623	7,291	6,319	5,594	5,916
Z20	揖斐川町	P112	朝倉運動公園	18.3	0	2,708	115	9,658		3,084	5,752	4,494	3,556	3,973
Z20	揖斐川町	P138	石田山公園	36.5	0	4,756	151	13,773		4,883	8,706	7,073	5,856	6,397
Z21	大野町	P001	国営木曾三川公園三派川地区	26.9	0	4,271	100	9,780		3,735	4,271	4,284	4,274	4,274
Z21	大野町	P002	国営木曾三川公園中央水郷地区	43.1	0	6,015	167	15,404		3,733	6,015	6,032	6,015	6,026
Z21	大野町	P090	岐阜公園	16.3	310	3,052	67	6,404		2,719	4,520	3,913	3,461	3,662
Z21	大野町	P091	岐阜ファミリーパーク	29.4	0	4,322	144	12,941		3,985	8,097	6,537	5,374	5,891
Z21	大野町	P092	岐阜メモリアルセンター	14.5	100	2,659	71	6,697		2,626	4,428	3,697	3,152	3,394
Z21	大野町	P093	稲森公園	16.1	0	2,664	57	5,232		2,566	3,789	3,324	2,978	3,132
Z21	大野町	P094	境川緑道公園	18.8	0	3,158	109	9,819		3,416	6,075	4,870	3,970	4,370
Z21	大野町	P095	杭瀬川スポーツ公園	19.7	0	3,264	80	7,696		2,514	5,205	4,403	3,804	4,070



表20 ゾーン-競合公園間のアクセス状況 (5/20)

ゾーン	公園	車			電車		自転車	年齢別移動費用(往復)					
		距離 (km)	駐車場 (円)	費用 (往復) (円)	時間 (分)	費用 (往復) (円)	費用 (円)	~14才 (円)	15~19才 (円)	20~29才 (円)	30~49才 (円)	50才~ (円)	
Z22	池田町	P003	国営木曾三川公園河口地区	48.5	0	6,868	120	11,864	5,582	6,868	7,238	7,661	7,329
Z22	池田町	P091	岐阜ファミリーパーク	38.0	0	5,446	180	15,736	5,142	9,953	8,091	6,701	7,319
Z22	池田町	P095	杭瀬川スポーツ公園	14.3	0	2,336	84	6,989	2,550	4,374	3,531	2,903	3,182
Z22	池田町	P096	浅中公園	16.3	0	2,668	66	6,391	2,646	4,299	3,625	3,123	3,346
Z22	池田町	P100	岐阜県百年公園	34.0	0	5,511	101	9,893	5,144	7,431	6,637	6,046	6,309
Z22	池田町	P111	養老公園	24.8	0	3,978	97	8,160	3,116	5,810	5,053	4,488	4,739
Z22	池田町	P112	朝倉運動公園	13.3	0	2,023	87	7,508	2,319	4,425	3,433	2,692	3,021
Z22	池田町	P138	石田山公園	31.2	0	3,991	123	11,624	4,055	7,334	5,953	4,922	5,380
Z23	北方町	P001	国営木曾三川公園三派川地区	19.6	0	3,100	96	9,187	2,711	3,100	3,115	3,103	3,103
Z23	北方町	P002	国営木曾三川公園中央水郷地区	34.8	0	4,502	126	11,563	3,806	4,502	4,515	4,502	4,510
Z23	北方町	P003	国営木曾三川公園河口地区	44.5	0	5,721	112	11,378	5,366	5,721	6,140	6,619	6,244
Z23	北方町	P008	名城公園	48.5	1,080	10,588	83	8,616	4,726	9,724	10,081	10,348	10,229
Z23	北方町	P037	光明寺公園	18.2	0	2,853	79	7,023	2,891	4,679	3,924	3,362	3,612
Z23	北方町	P089	岐阜市畜産センター公園	13.9	0	2,401	78	7,130	2,560	4,472	3,616	2,978	3,261
Z23	北方町	P090	岐阜公園	9.6	310	2,039	45	4,574	1,752	3,149	2,691	2,348	2,501
Z23	北方町	P091	岐阜ファミリーパーク	22.4	0	3,596	110	10,292	3,746	6,529	5,317	4,413	4,814
Z23	北方町	P092	岐阜メモリアルセンター	8.6	100	1,663	50	4,880	1,668	3,072	2,490	2,055	2,248
Z23	北方町	P093	稲森公園	8.3	0	1,484	37	3,548	1,487	2,388	2,014	1,736	1,859
Z23	北方町	P094	境川緑道公園	12.5	0	2,153	69	6,671	2,287	4,132	3,314	2,704	2,975
Z23	北方町	P100	岐阜県百年公園	22.3	0	3,667	77	7,756	3,516	5,458	4,718	4,166	4,411
Z23	北方町	P111	養老公園	29.5	0	4,645	83	8,016	3,055	6,121	5,511	5,056	5,259
Z23	北方町	P138	石田山公園	49.2	0	6,956	126	11,963	4,789	9,149	8,243	7,567	7,868
Z24	坂祝町	P001	国営木曾三川公園三派川地区	23.0	0	3,461	95	9,114	3,003	3,461	3,475	3,464	3,464
Z24	坂祝町	P008	名城公園	32.9	1,080	10,218	85	8,102	4,165	9,291	9,674	9,959	9,833
Z24	坂祝町	P023	牧野ヶ池緑地	46.9	0	6,757	111	10,705	4,590	8,486	7,772	7,239	7,476
Z24	坂祝町	P025	小幡緑地	38.9	0	5,858	134	12,429	4,603	8,736	7,546	6,659	7,054
Z24	坂祝町	P067	木曾川大川緑地	10.1	0	1,593	56	4,819	1,721	3,006	2,422	1,986	2,180
Z24	坂祝町	P070	森南公園	19.6	0	3,174	103	9,840	3,362	6,093	4,887	3,987	4,387
Z24	坂祝町	P072	小牧市スポーツ公園	19.1	0	3,090	68	6,078	2,985	4,399	3,858	3,455	3,634
Z24	坂祝町	P091	岐阜ファミリーパーク	26.0	0	3,783	147	12,940	3,177	7,794	6,136	4,900	5,449
Z24	坂祝町	P099	中池公園	12.3	0	1,856	88	7,762	2,200	4,443	3,374	2,577	2,931
Z24	坂祝町	P100	岐阜県百年公園	15.1	0	2,059	96	9,147	2,400	5,164	3,881	2,924	3,349
Z24	坂祝町	P103	前平公園	5.2	0	982	0	0	878	982	982	982	982
Z24	坂祝町	P104	ぎふ清流里山公園	8.7	0	1,199	87	6,948	1,677	3,717	2,676	1,900	2,245
Z24	坂祝町	P105	各務原公園	7.1	0	947	73	5,724	1,359	3,039	2,175	1,530	1,817
Z24	坂祝町	P106	各務野自然遺産の森	8.1	0	1,114	86	6,675	1,604	3,550	2,543	1,792	2,126
Z24	坂祝町	P107	各務原市総合運動公園	17.6	0	2,621	75	6,150	2,662	4,167	3,528	3,052	3,263
Z24	坂祝町	P108	可児市運動公園	8.2	0	1,408	81	6,349	1,816	3,572	2,678	2,011	2,308
Z24	坂祝町	P109	花フェスタ記念公園	12.6	0	2,009	108	8,786	2,507	4,977	3,750	2,836	3,242
Z24	坂祝町	P113	半布ヶ丘公園	8.3	0	1,191	73	5,924	1,552	3,264	2,407	1,768	2,052
Z24	坂祝町	P114	南山公園	15.2	0	2,354	99	8,267	2,684	4,944	3,873	3,075	3,430
Z24	坂祝町	P140	ふれあいパーク・緑の丘	13.3	0	2,096	70	6,604	2,232	4,071	3,255	2,646	2,916
Z24	坂祝町	P141	東山公園(名古屋市)	47.1	800	7,708	103	9,700	4,647	8,580	8,220	7,951	8,070
Z25	富加町	P001	国営木曾三川公園三派川地区	35.1	0	5,118	149	12,147	2,932	5,118	5,135	5,122	5,122
Z25	富加町	P008	名城公園	38.9	1,080	10,850	134	11,929	5,053	11,323	11,127	10,982	11,046
Z25	富加町	P067	木曾川大川緑地	16.1	0	2,225	105	8,646	2,609	5,038	3,875	3,009	3,394
Z25	富加町	P091	岐阜ファミリーパーク	20.1	0	3,106	224	18,957	3,286	10,049	7,180	5,040	5,991
Z25	富加町	P099	中池公園	6.4	0	933	0	0	805	933	933	933	933
Z25	富加町	P100	岐阜県百年公園	12.1	0	1,852	64	5,665	1,985	3,522	2,832	2,318	2,546
Z25	富加町	P101	小倉公園	13.6	0	1,882	61	5,585	1,959	3,504	2,834	2,334	2,556
Z25	富加町	P102	美濃市運動公園	14.9	0	4,908	74	6,537	2,075	3,936	3,098	2,473	2,751
Z25	富加町	P103	前平公園	5.7	0	846	31	2,469	920	1,557	1,263	1,044	1,141
Z25	富加町	P104	ぎふ清流里山公園	7.0	0	945	84	6,549	1,457	3,400	2,385	1,629	1,965
Z25	富加町	P105	各務原公園	12.9	0	1,576	116	9,111	2,193	4,876	3,512	2,495	2,947
Z25	富加町	P106	各務野自然遺産の森	13.9	0	1,742	129	10,063	2,437	5,387	3,880	2,757	3,256
Z25	富加町	P108	可児市運動公園	13.4	0	2,025	127	9,876	2,677	5,464	4,043	2,983	3,454
Z25	富加町	P109	花フェスタ記念公園	18.2	0	2,841	135	10,922	2,555	6,381	4,918	3,827	4,312
Z25	富加町	P113	半布ヶ丘公園	0.7	0	88	0	0	329	140	264	137	152
Z25	富加町	P114	南山公園	20.0	0	3,097	126	10,403	2,668	6,297	4,975	3,988	4,427
Z25	富加町	P140	ふれあいパーク・緑の丘	18.9	0	3,002	126	10,863	2,603	6,445	5,022	3,961	4,432
Z26	名古屋	P001	国営木曾三川公園三派川地区	31.2	0	5,912	84	7,969	2,710	5,912	5,917	5,913	5,913
Z26	名古屋	P002	国営木曾三川公園中央水郷地区	27.0	0	5,115	115	9,818	2,635	5,115	5,124	5,115	5,120
Z26	名古屋	P003	国営木曾三川公園河口地区	30.2	0	5,546	74	6,897	3,015	5,546	5,646	5,760	5,671
Z26	名古屋	P004	国営飛鳥・平城宮跡歴史公園(国営飛鳥歴史公園)	150.5	0	19,129	162	25,678	11,666	21,998	20,812	19,928	20,321
Z26	名古屋	P005	国営飛鳥・平城宮跡歴史公園(国営平城宮跡歴史公園)	149.6	500	19,572	126	22,223	10,573	20,733	20,254	19,896	20,055
Z26	名古屋	P006	国営アルプスあづみの公園	225.9	0	29,069	252	30,806	13,112	29,830	29,515	29,281	29,385
Z26	名古屋	P008	名城公園	0.9	1,080	1,318	14	1,445	422	361	1,014	1,210	1,222
Z26	名古屋	P027	久屋大通公園	0.9	1,800	2,038	0	0	425	284	1,186	1,345	1,794
Z26	名古屋	P009	天白公園	17.0	500	6,630	61	5,425	2,151	6,102	6,320	6,483	6,411
Z26	名古屋	P010	鶴舞公園	4.0	1,080	2,185	29	2,603	1,159	2,368	2,292	2,236	2,261
Z26	名古屋	P011	猪高緑地	19.3	0	6,249	57	5,192	2,180	5,786	5,978	6,120	6,057
Z26	名古屋	P012	庄内緑地	5.8	540	1,754	35	2,982	1,277	2,292	2,070	1,904	1,977
Z26	名古屋	P013	荒子川公園	16.7	0	4,410	49	4,607	2,173	4,496	4,461	4,434	4,446
Z26	名古屋	P014	戸田川緑地	15.6	500	4,709	56	5,059	2,043	4,862	4,799	4,752	4,773
Z26	名古屋	P015	矢田川橋緑地	5.9	0	1,436	28	2,510	1,407	1,906	1,712	1,567	1,631
Z26	名古屋	P016	日光川公園	19.4	500	5,078	68	5,938	2,407	5,454	5,299	5,183	5,234
Z26	名古屋	P017	洗堰緑地	5.8	0	1,287	36	3,475	1,350	2,246	1,850	1,554	1,685
Z26	名古屋	P018	千代田橋緑地	7.0	0	1,604	30	2,616	1,553	2,047	1,864	1,727	1,788
Z26	名古屋	P019	瑞穂公園	12.8	500	4,540	43	3,688	1,862	4,166	4,321	4,436	4,385
Z26	名古屋	P020	水分橋緑地	5.7	0	1,505	41	3,901	1,587	2,554	2,121	1,797	1,941
Z26	名古屋	P021	小原橋緑地	8.6	0	2,075	35	3,162	1,984	2,551	2,355	2,208	2,273
Z26	名古屋	P022	稲永公園	19.6	0	4,542	51	4,693	2,255	4,608	4,581	4,560	4,569
Z26	名古屋	P023	牧野ヶ池緑地	15.4	0	3,945	51	4,693	1,805	4,273	4,137	4,036	4,081
Z26	名古屋	P024	大高緑地	17.4	0	4,424	54	5,033	2,218	4,691	4,581	4,499	4,535
Z26	名古屋	P025	小幡緑地	15.4	0	4,858	49	4,567	1,852	4,731	4,783	4,823	4,805
Z26	名古屋	P026	若宮大通公園	2.7	1,080	1,866	16	1,591	829	1,562	1,727	1,776	1,756
Z26	名古屋	P028	大江川緑地	16.1	0	4,106	50	5,020	1,925	4,506	4,341	4,217	4,272
Z26	名古屋	P042	落合公園	17.5	0	5,340	59	5,599	2,326	5,453	5,406	5,371	5,387
Z26	名古屋	P043	朝宮公園	15.8	0	5,159	55	5,326	2,162	5,232	5,202	5,180	5,190
Z26	名古屋	P046	内津川緑地	16.2	0	5,094	38	3,662	1,946	4,467	4,726	4,919	4,833
Z26	名古屋	P047	ふれあい緑道	15.5	0	5,153	47	4,760	2,091	4,981	5,052	5,105	5,082
Z26	名古屋	P050	東公園(津島市)	19.4	0	4,184	88	7,742	2,714	5,742	5,098	4,618	4,831
Z26	名古屋	P057	矢作緑地	38.0	0	9,001	80	7,416	3,349	8,307	8,594	8,608	8,713

表20 ゾーン-競合公園間のアクセス状況 (6/20)

ゾーン	公園	車			電車		自転車	年齢別移動費用(往復)						
		距離 (km)	駐車場 (円)	費用 (往復) (円)	時間 (分)	費用 (往復) (円)	費用 (円)	~14才 (円)	15~19才 (円)	20~29才 (円)	30~49才 (円)	50才~ (円)		
Z26	名古屋市	P079	小幡緑地	19.5	0	5,453	38	3,502	2,203	4,598	4,951	5,215	5,098	
Z26	名古屋市	P080	矢田川河川緑地	18.4	0	5,065	38	3,502	1,882	4,380	4,663	4,874	4,780	
Z26	名古屋市	P084	愛・地球博記念公園	26.6	500	8,094	67	6,244	2,655	7,284	7,619	7,869	7,558	
Z26	名古屋市	P086	稲永東公園	17.6	0	4,428	47	4,400	2,155	4,416	4,421	4,425	4,423	
Z26	名古屋市	P100	岐阜県百年公園	49.1	0	8,382	101	10,093	4,115	9,132	8,822	8,591	8,693	
Z26	名古屋市	P104	ぎふ清流里山公園	40.2	0	6,376	151	13,453	5,012	9,476	8,195	7,240	7,664	
Z26	名古屋市	P111	養老公園	49.0	0	8,067	102	10,326	4,060	9,057	8,648	8,342	8,478	
Z26	名古屋市	P141	東山公園(名古屋市)	11.4	800	4,519	43	3,688	1,605	4,155	4,305	4,417	4,368	
Z27	一宮市	P001	国営木曾三川公園三派川地区	7.9	0	1,549	25	2,570	1,391	1,549	1,551	1,549	1,549	
Z27	一宮市	P002	国営木曾三川公園中央水郷地区	37.6	0	8,926	116	9,511	3,074	8,926	8,927	8,926	8,927	
Z27	一宮市	P003	国営木曾三川公園河口地区	40.8	0	9,430	76	7,463	3,469	9,430	9,285	9,118	9,249	
Z27	一宮市	P004	国営飛鳥・平城宮跡歴史公園(国営飛鳥歴史公園)	161.1	0	22,940	162	27,158	12,051	24,788	24,024	23,455	23,708	
Z27	一宮市	P005	国営飛鳥・平城宮跡歴史公園(国営平城宮跡歴史公園)	165.6	500	23,754	142	22,754	9,752	23,316	23,497	23,632	23,572	
Z27	一宮市	P006	国営アルプスあづみの公園	225.8	0	28,120	277	32,816	13,400	30,177	29,327	28,693	28,975	
Z27	一宮市	P008	名城公園	18.7	1,080	6,290	56	5,339	2,428	5,874	6,046	6,174	6,117	
Z27	一宮市	P012	庄内緑地	15.8	540	5,253	59	5,139	2,069	5,203	5,224	5,239	5,232	
Z27	一宮市	P017	洗堰緑地	16.7	0	6,690	71	6,217	2,369	6,483	6,569	6,633	6,604	
Z27	一宮市	P023	牧野ヶ池緑地	32.6	0	7,740	75	7,210	3,048	7,508	7,604	7,676	7,644	
Z27	一宮市	P024	大高緑地	43.1	0	8,316	73	6,784	3,351	7,645	7,922	8,129	8,037	
Z27	一宮市	P025	小幡緑地	24.9	0	7,147	71	6,857	2,626	7,020	7,073	7,112	7,094	
Z27	一宮市	P036	大野極楽寺公園	7.6	0	1,543	33	3,196	1,516	2,267	1,968	1,744	1,844	
Z27	一宮市	P037	光明寺公園	7.1	0	1,386	36	3,375	1,414	2,257	1,898	1,629	1,748	
Z27	一宮市	P049	天王川公園	19.3	0	3,314	61	5,385	3,116	4,221	3,846	3,567	3,691	
Z27	一宮市	P067	木曾川犬山緑地	15.5	0	2,799	78	7,230	2,882	4,739	3,938	3,339	3,605	
Z27	一宮市	P070	蘇南公園	8.4	0	1,705	33	3,296	1,644	2,402	2,114	1,899	1,995	
Z27	一宮市	P072	小牧市スポーツ公園	12.9	0	2,381	94	9,041	2,703	5,298	4,092	3,193	3,593	
Z27	一宮市	P084	愛・地球博記念公園	40.1	500	9,663	95	9,054	3,676	9,396	9,506	9,589	9,552	
Z27	一宮市	P090	岐阜公園	18.6	310	3,098	46	4,287	2,532	3,619	3,403	3,243	3,314	
Z27	一宮市	P091	岐阜ファミリーパーク	36.8	0	5,651	109	9,859	3,287	7,494	6,733	6,165	6,417	
Z27	一宮市	P092	岐阜メモリアルセンター	19.9	100	3,133	51	4,653	2,769	3,799	3,524	3,319	3,410	
Z27	一宮市	P093	粕森公園	15.5	0	2,506	41	3,601	2,294	2,986	2,787	2,640	2,705	
Z27	一宮市	P094	境川緑道公園	12.1	0	2,365	53	4,600	2,337	3,344	2,939	2,637	2,772	
Z27	一宮市	P100	岐阜県百年公園	26.9	0	4,434	76	7,323	2,800	5,699	5,176	4,786	4,960	
Z27	一宮市	P104	ぎふ清流里山公園	44.9	0	6,672	135	11,622	3,905	8,840	7,944	7,276	7,573	
Z27	一宮市	P107	各務原市総合運動公園	12.0	0	2,216	86	7,215	2,503	4,406	3,501	2,826	3,126	
Z27	一宮市	P111	養老公園	34.4	0	5,290	77	7,496	3,130	6,256	5,857	5,559	5,691	
Z27	一宮市	P141	東山公園(名古屋市)	29.4	800	6,956	67	6,204	3,169	6,627	6,763	6,864	6,819	
Z28	瀬戸市	P002	国営木曾三川公園中央水郷地区	49.9	0	8,170	139	13,035	4,392	8,170	8,179	8,170	8,175	
Z28	瀬戸市	P006	国営アルプスあづみの公園	206.4	0	26,007	272	31,030	12,455	28,207	27,298	26,620	26,921	
Z28	瀬戸市	P008	名城公園	25.0	1,080	8,481	51	5,033	3,091	6,971	7,595	8,061	7,854	
Z28	瀬戸市	P011	猪高緑地	10.6	0	2,115	75	6,670	2,341	4,110	3,286	2,671	2,944	
Z28	瀬戸市	P015	矢田川橋緑地	13.1	0	2,970	43	3,868	2,762	3,363	3,201	3,080	3,134	
Z28	瀬戸市	P018	千代田橋緑地	12.7	0	2,523	46	4,507	2,403	3,392	3,033	2,765	2,884	
Z28	瀬戸市	P020	水分橋緑地	15.7	0	3,608	62	5,778	3,446	4,559	4,166	3,873	4,003	
Z28	瀬戸市	P021	小原橋緑地	11.3	0	2,422	43	3,868	2,312	3,055	2,794	2,598	2,685	
Z28	瀬戸市	P023	牧野ヶ池緑地	13.2	0	2,387	77	7,656	2,951	4,695	3,741	3,030	3,346	
Z28	瀬戸市	P024	大高緑地	28.0	0	5,669	84	7,969	2,535	6,676	6,260	5,949	6,087	
Z28	瀬戸市	P025	小幡緑地	13.0	0	2,310	47	4,040	2,219	3,068	2,754	2,521	2,625	
Z28	瀬戸市	P027	久屋大通公園	18.3	1,800	5,606	52	4,726	3,485	5,221	5,380	5,499	5,446	
Z28	瀬戸市	P031	岡崎中央総合公園	42.6	0	6,539	98	9,414	3,832	7,798	7,278	6,890	7,062	
Z28	瀬戸市	P038	南公園(瀬戸市)	2.3	0	412	25	2,170	1,052	594	1,135	886	668	765
Z28	瀬戸市	P039	東公園(瀬戸市)	3.5	0	656	32	2,702	800	1,552	1,182	905	1,028	
Z28	瀬戸市	P040	市民公園	2.6	0	638	0	0	1,190	650	914	725	697	706
Z28	瀬戸市	P042	落合公園	12.3	0	2,149	61	5,805	2,216	3,751	3,089	2,595	2,815	
Z28	瀬戸市	P043	朝宮公園	16.0	0	2,736	53	5,260	2,594	3,841	3,384	3,044	3,195	
Z28	瀬戸市	P044	高森山公園	12.7	0	2,304	46	4,367	2,210	3,207	2,834	2,555	2,679	
Z28	瀬戸市	P045	春日井市都市緑化植物園	14.1	0	2,332	54	5,133	2,282	3,559	3,052	2,673	2,841	
Z28	瀬戸市	P046	内津川緑地	11.6	0	2,135	44	4,161	2,064	3,022	2,656	2,382	2,504	
Z28	瀬戸市	P047	ふれあい緑道	14.4	0	2,484	44	4,601	2,321	3,411	3,028	2,742	2,869	
Z28	瀬戸市	P057	矢作緑地	26.5	0	4,146	67	5,924	2,719	4,925	4,603	4,363	4,469	
Z28	瀬戸市	P059	猿投公園	18.8	0	3,046	75	6,390	2,277	4,511	3,905	3,454	3,655	
Z28	瀬戸市	P060	鞍ヶ池緑地	25.8	0	4,059	84	8,189	2,614	5,868	5,120	4,563	4,810	
Z28	瀬戸市	P062	乙部緑地	13.7	0	2,250	46	4,367	2,146	3,178	2,794	2,509	2,636	
Z28	瀬戸市	P071	市民四季の森	16.2	0	2,886	77	7,476	2,937	4,897	4,066	3,446	3,721	
Z28	瀬戸市	P079	小幡緑地	7.6	0	1,470	33	3,016	1,452	2,147	1,867	1,658	1,751	
Z28	瀬戸市	P080	矢田川河川緑地	7.7	0	1,545	33	3,016	1,516	2,189	1,923	1,724	1,812	
Z28	瀬戸市	P082	日進市総合運動公園	11.0	0	1,977	80	7,416	2,257	4,359	3,375	2,640	2,967	
Z28	瀬戸市	P083	三好公園	19.3	0	3,489	75	7,410	2,534	5,206	4,497	3,967	4,202	
Z28	瀬戸市	P084	愛・地球博記念公園	7.4	500	1,966	49	4,487	1,594	3,070	2,614	2,273	2,424	
Z28	瀬戸市	P097	多治見運動公園(太陽公園)(三ツ池公園)	18.6	0	2,714	62	6,118	2,610	4,205	3,589	3,130	3,334	
Z28	瀬戸市	P098	喜多緑地	18.9	0	2,720	82	7,042	2,789	4,613	3,831	3,248	3,507	
Z28	瀬戸市	P104	ぎふ清流里山公園	44.4	0	6,589	149	12,847	3,966	9,330	8,197	7,353	7,728	
Z28	瀬戸市	P109	花フェスタ記念公園	35.5	0	5,352	145	12,654	3,544	8,550	7,229	6,243	6,681	
Z28	瀬戸市	P141	東山公園(名古屋市)	17.3	800	4,175	77	7,036	2,680	5,428	4,911	4,524	4,696	
Z29	春日井市	P001	国営木曾三川公園三派川地区	37.2	0	5,639	105	10,066	2,638	5,639	5,650	5,641	5,641	
Z29	春日井市	P002	国営木曾三川公園中央水郷地区	37.5	0	6,211	137	12,548	3,001	6,211	6,223	6,211	6,218	
Z29	春日井市	P003	国営木曾三川公園河口地区	40.7	0	6,642	95	9,214	3,567	6,642	6,833	7,050	6,880	
Z29	春日井市	P004	国営飛鳥・平城宮跡歴史公園(国営飛鳥歴史公園)	161.0	0	20,225	190	28,528	12,237	23,862	22,359	21,238	21,736	
Z29	春日井市	P005	国営飛鳥・平城宮跡歴史公園(国営平城宮跡歴史公園)	160.1	500	20,742	156	24,819	11,226	22,528	21,790	21,239	21,484	
Z29	春日井市	P006	国営アルプスあづみの公園	209.9	0	26,104	275	31,350	12,418	28,402	27,452	26,744	27,059	
Z29	春日井市	P008	名城公園	12.6	1,080	6,522	50	4,940	1,860	5,829	6,116	6,329	6,234	
Z29	春日井市	P009	太白公園	19.0	500	4,396	73	7,184	2,387	5,617	5,113	4,736	4,904	
Z29	春日井市	P010	鶴舞公園	15.0	1,080	6,790	40	3,808	1,964	5,484	6,024	6,426	6,247	
Z29	春日井市	P011	猪高緑地	19.6	0	3,269	87	7,788	2,319	5,248	4,430	3,820	4,091	
Z29	春日井市	P012	庄内緑地	10.3	540	3,750	74	6,837	1,946	5,102	4,543	4,127	4,312	
Z29	春日井市	P015	矢田川橋緑地	8.0	0	1,551	47	4,660	1,641	2,913	2,350	1,930	2,117	
Z29	春日井市	P017	洗堰緑地	8.4	0	3,026	69	6,691	1,773	4,631	3,968	3,473	3,693	
Z29	春日井市	P018	千代田橋緑地	9.0	0	1,790	59	5,539	1,941	3,432	2,754	2,248	2,473	
Z29	春日井市	P020	水分橋緑地	7.5	0	1,760	57	5,392	1,923	3,351	2,694	2,204	2,421	
Z29	春日井市	P021	小原橋緑地	7.7	0	1,764	65	6,018	1,994	3,627	2,858	2,283	2,539	
Z29	春日井市	P023	牧野ヶ池緑地	15.4	0	3,532	71	6,977	2,112	5,041	4,417	3,952	4,159	
Z29	春日井市	P024	大高緑地	25.9	0	4,181	76							

表20 ゾーン-競合公園間のアクセス状況 (7/20)

ゾーン	公園	車			電車		自転車	年齢別移動費用(往復)						
		距離 (km)	駐車場 (円)	費用 (往復) (円)	時間 (分)	費用 (往復) (円)	費用 (円)	~14才 (円)	15~19才 (円)	20~29才 (円)	30~49才 (円)	50才~ (円)		
Z29	春日井市	P027	久屋大通公園	10.9	1,800	4,068	53	5,160		2,273	4,546	4,348	4,201	4,266
Z29	春日井市	P038	南公園(瀬戸市)	17.1	0	2,977	83	7,236		3,055	4,842	4,072	3,497	3,752
Z29	春日井市	P039	東公園(瀬戸市)	18.3	0	3,221	97	8,480		3,373	5,525	4,573	3,862	4,178
Z29	春日井市	P040	市民公園	14.0	0	2,330	63	5,992		2,362	3,934	3,271	2,776	2,996
Z29	春日井市	P042	落合公園	3.6	0	658	25	2,230		737	1,346	1,062	849	944
Z29	春日井市	P043	朝宮公園	2.0	0	406	13	1,352	915	483	854	681	559	613
Z29	春日井市	P044	高森山公園	10.8	0	1,753	48	4,674		1,778	3,032	2,504	2,109	2,285
Z29	春日井市	P045	春日井市都市緑化植物園	11.4	0	1,912	56	5,439		1,978	3,457	2,818	2,342	2,554
Z29	春日井市	P046	内津川緑地	2.5	0	782	18	1,658	1,144	836	1,157	1,024	914	962
Z29	春日井市	P047	ふれあい緑道	1.6	0	325	14	1,365		416	763	609	479	537
Z29	春日井市	P057	矢作緑地	36.3	0	5,588	89	8,475		3,237	6,852	6,330	5,940	6,113
Z29	春日井市	P071	市民四季の森	10.2	0	1,595	67	6,144		1,819	3,588	2,764	2,150	2,423
Z29	春日井市	P072	小牧市スポーツ公園	10.0	0	1,810	69	6,271		2,030	3,764	2,957	2,355	2,622
Z29	春日井市	P079	小幡緑地	8.7	0	1,492	65	5,898		1,737	3,422	2,624	2,029	2,294
Z29	春日井市	P080	矢田川河川緑地	10.7	0	3,218	69	6,451		1,902	4,634	4,049	3,612	3,806
Z29	春日井市	P084	愛・地球博記念公園	24.9	500	4,588	70	6,984		2,425	5,637	5,203	4,880	5,024
Z29	春日井市	P098	喜多緑地	17.1	0	2,392	65	5,758		2,380	3,866	3,257	2,802	3,004
Z29	春日井市	P104	きふ清流里山公園	49.3	0	7,220	153	12,900		4,066	9,708	8,680	7,913	8,254
Z29	春日井市	P109	花フェスタ記念公園	40.4	0	6,056	111	10,185		3,369	7,865	7,118	6,560	6,808
Z29	春日井市	P141	東山公園(名古屋)	15.2	800	4,474	63	5,972		2,169	5,130	4,859	4,657	4,747
Z30	津島市	P001	国営木曾三川公園三派川地区	25.1	0	4,563	85	7,942		3,222	4,563	4,571	4,564	4,564
Z30	津島市	P002	国営木曾三川公園中央水郷地区	9.2	0	1,575	78	6,170		1,391	1,575	1,583	1,575	1,580
Z30	津島市	P003	国営木曾三川公園河口地区	17.7	0	3,037	63	5,732		2,333	3,037	3,237	3,465	3,286
Z30	津島市	P004	国営飛鳥・平城宮跡歴史公園(国営飛鳥歴史公園)	138.0	0	16,620	197	28,580		11,400	21,859	19,694	18,079	18,797
Z30	津島市	P005	国営飛鳥・平城宮跡歴史公園(国営平城宮跡歴史公園)	137.1	500	17,137	157	24,832		10,336	20,507	19,115	18,076	18,537
Z30	津島市	P006	国営アルプスあづみの公園	238.6	0	32,160	295	34,294		14,653	33,095	32,709	32,421	32,549
Z30	津島市	P008	名城公園	22.1	1,080	6,778	71	6,857		2,755	6,812	6,798	6,787	6,792
Z30	津島市	P012	庄内緑地	17.9	540	4,954	68	5,798		2,535	5,323	5,171	5,057	5,108
Z30	津島市	P014	戸田川緑地	12.3	500	2,649	76	6,683		2,350	4,416	3,686	3,141	3,383
Z30	津島市	P016	日光川公園	19.9	500	4,648	120	10,404		2,871	7,169	6,127	5,350	5,695
Z30	津島市	P017	洗堰緑地	19.6	0	4,668	91	7,901		2,934	6,084	5,499	5,062	5,256
Z30	津島市	P023	牧野ヶ池緑地	30.3	0	6,374	93	8,588		3,401	7,344	6,943	6,644	6,777
Z30	津島市	P024	大高緑地	37.4	0	7,596	86	7,535		3,532	7,569	7,580	7,588	7,585
Z30	津島市	P025	小幡緑地	27.8	0	5,198	94	8,841		3,282	6,793	6,134	5,642	5,861
Z30	津島市	P026	若宮大通公園	19.2	1,080	6,427	68	6,578		2,471	6,493	6,466	6,445	6,454
Z30	津島市	P049	天王川公園	2.4	0	487	18	1,658	1,098	599	1,035	826	675	741
Z30	津島市	P050	東公園(津島市)	2.4	0	487	0	0	1,098	510	793	584	553	563
Z30	津島市	P084	愛・地球博記念公園	41.4	500	10,521	106	10,279		4,224	10,415	10,459	10,492	10,477
Z30	津島市	P100	岐阜県百年公園	42.9	0	6,937	116	11,011		4,635	8,722	7,984	7,434	7,679
Z30	津島市	P110	平田リバーサイドプラザ	17.5	0	2,619	126	11,503		3,118	6,510	4,902	3,703	4,236
Z30	津島市	P111	養老公園	26.8	0	3,684	103	9,820		3,683	6,371	5,261	4,432	4,800
Z30	津島市	P125	長島運動公園	12.2	0	2,361	61	5,065		1,894	3,546	3,056	2,691	2,853
Z30	津島市	P127	播磨2号緑地	19.3	0	3,362	97	8,960		2,794	5,814	4,801	4,045	4,381
Z30	津島市	P141	東山公園(名古屋)	26.3	800	6,948	81	7,669		3,166	7,264	7,133	7,036	7,079
Z30	津島市	P143	海南こどもの国	12.3	0	2,076	75	6,090		2,277	3,834	3,108	2,566	2,807
Z31	刈谷市	P003	国営木曾三川公園河口地区	42.3	0	7,140	87	8,088		3,782	7,140	7,210	7,291	7,228
Z31	刈谷市	P004	国営飛鳥・平城宮跡歴史公園(国営飛鳥歴史公園)	160.7	0	20,352	186	27,835		12,266	23,630	22,275	21,265	21,714
Z31	刈谷市	P005	国営飛鳥・平城宮跡歴史公園(国営平城宮跡歴史公園)	159.8	500	20,796	149	24,307		11,164	22,334	21,698	21,224	21,435
Z31	刈谷市	P006	国営アルプスあづみの公園	243.9	0	31,040	287	33,548		14,646	32,138	31,684	31,346	31,496
Z31	刈谷市	P008	名城公園	34.0	1,080	8,128	56	5,419		3,264	6,941	7,432	7,797	7,635
Z31	刈谷市	P023	牧野ヶ池緑地	28.4	0	5,804	85	8,022		2,880	6,775	6,374	6,074	6,207
Z31	刈谷市	P024	大高緑地	11.1	0	2,272	56	4,999		2,300	3,466	2,973	2,604	2,768
Z31	刈谷市	P025	小幡緑地	35.7	0	6,242	76	7,223		3,057	6,672	6,494	6,362	6,421
Z31	刈谷市	P028	大江川緑地	15.4	0	2,577	60	5,052		2,528	3,661	3,213	2,879	3,028
Z31	刈谷市	P029	南公園(岡崎市)	19.8	0	3,690	46	4,387		3,303	3,995	3,869	3,775	3,817
Z31	刈谷市	P031	岡崎中央総合公園	30.9	0	4,939	85	7,842		3,394	6,211	5,685	5,293	5,468
Z31	刈谷市	P033	岡崎公園	17.6	600	3,734	48	4,734		2,871	4,172	3,991	3,856	3,916
Z31	刈谷市	P034	美矢井橋川河川緑地	14.6	0	2,634	53	4,940		2,530	3,644	3,227	2,916	3,054
Z31	刈谷市	P035	乙川河川緑地	17.3	0	3,054	52	4,966		2,842	3,892	3,546	3,288	3,402
Z31	刈谷市	P048	東三河ふるさと公園	46.2	0	6,624	88	7,802		3,999	7,140	6,927	6,768	6,838
Z31	刈谷市	P051	碧南市臨海公園	15.3	0	2,502	52	4,626		2,392	3,432	3,048	2,761	2,889
Z31	刈谷市	P052	洲原公園	10.9	0	1,975	60	5,572		2,078	3,550	2,899	2,414	2,629
Z31	刈谷市	P053	亀城公園	1.6	0	325	0	0	732	340	528	390	368	375
Z31	刈谷市	P054	岩ヶ池公園	9.0	0	1,498	55	5,106		1,648	3,078	2,425	1,938	2,154
Z31	刈谷市	P055	刈谷市総合運動公園	4.1	0	887	0	0		805	887	887	887	887
Z31	刈谷市	P056	逢妻川緑地	4.5	0	895	0	0		805	895	895	895	895
Z31	刈谷市	P057	矢作緑地	20.4	0	3,190	62	5,758		2,996	4,315	3,850	3,503	3,657
Z31	刈谷市	P058	柳川瀬公園	18.7	0	3,082	69	6,271		2,994	4,479	3,902	3,471	3,663
Z31	刈谷市	P060	鞍ヶ池緑地	29.3	0	4,788	81	7,769		3,166	6,094	5,554	5,151	5,330
Z31	刈谷市	P063	枝下緑地	18.9	0	2,867	66	5,751		2,775	4,130	3,608	3,219	3,392
Z31	刈谷市	P064	安城市総合運動公園	10.5	0	1,894	43	3,548		1,862	2,618	2,319	2,095	2,195
Z31	刈谷市	P065	八ツ面山公園	17.9	0	2,334	69	6,071		2,351	3,971	3,295	2,790	3,014
Z31	刈谷市	P066	古川緑地	16.7	0	2,237	77	6,656		2,359	4,173	3,373	2,776	3,041
Z31	刈谷市	P073	聚楽園公園	17.3	0	2,803	62	5,778		2,096	4,106	3,568	3,166	3,344
Z31	刈谷市	P074	大池公園	13.2	0	2,240	78	7,270		2,432	4,443	3,533	2,854	3,156
Z31	刈谷市	P075	加木屋緑地	12.4	0	2,224	72	6,350		2,378	4,032	3,285	2,728	2,975
Z31	刈谷市	P076	二ツ池公園	6.2	0	1,149	60	4,972		1,436	2,823	2,131	1,615	1,845
Z31	刈谷市	P077	あいち健康の森公園	6.4	0	1,153	49	3,967		1,337	2,385	1,876	1,496	1,665
Z31	刈谷市	P078	旭公園	17.9	0	2,993	91	8,981		3,126	5,616	4,532	3,724	4,083
Z31	刈谷市	P081	勅使水辺公園	14.4	0	2,338	68	6,178		2,407	4,020	3,324	2,806	3,036
Z31	刈谷市	P083	三好公園	17.1	0	2,977	83	7,996		3,055	5,175	4,267	3,589	3,891
Z31	刈谷市	P084	愛・地球博記念公園	33.9	500	5,918	98	9,274		3,896	7,388	6,781	6,328	6,529
Z31	刈谷市	P085	於大公園	5.4	0	1,060	49	3,787		1,273	2,254	1,760	1,392	1,556
Z31	刈谷市	P087	七本木池公園	11.1	0	1,832	65	5,418		1,994	3,403	2,754	2,270	2,485
Z31	刈谷市	P088	保田ヶ池公園	15.2	0	2,573	89	8,475		2,787	5,158	4,090	3,293	3,647
Z31	刈谷市	P141	東山公園(名古屋)	32.4	800	7,050	71	6,517		3,076	6,186	6,913	6,985	6,953
Z31	刈谷市	P142	愛知こどもの国	34.6	500	4,998	77	7,416		4,030	6,057	5,620	5,293	5,438
Z32	安城市	P003	国営木曾三川公園河口地区	47.8	0	7,836	96	9,007		4,379	7,836	7,922	8,022	7,944
Z32	安城市	P004	国営飛鳥・平城宮跡歴史公園(国営飛鳥歴史公園)	166.2	0	21,048	211	23,825		13,003	22,264	21,761	21,386	21,553
Z32	安城市	P005	国営飛鳥・平城宮跡歴史公園(国営平城宮跡歴史											

表20 ゾーン-競合公園間のアクセス状況 (8/20)

ゾーン	公園	車			電車		自転車	年齢別移動費用(往復)						
		距離 (km)	駐車場 (円)	費用 (往復) (円)	時間 (分)	費用 (往復) (円)	費用 (円)	~14才 (円)	15~19才 (円)	20~29才 (円)	30~49才 (円)	50才~ (円)		
Z32	安城市	P025	小幡緑地	41.2	0	6,938	81	7,709		3,615	7,276	7,136	7,032	7,078
Z32	安城市	P029	南公園(岡崎市)	11.7	0	2,137	43	3,908		2,055	2,913	2,592	2,353	2,459
Z32	安城市	P030	東公園(岡崎市)	16.3	0	2,961	72	7,010		2,957	4,735	4,002	3,455	3,698
Z32	安城市	P031	岡崎中央総合公園	15.1	0	2,864	98	8,854		3,125	5,487	4,403	3,595	3,954
Z32	安城市	P032	村積山自然公園	17.7	0	3,428	158	13,406		4,110	7,798	5,993	4,646	5,244
Z32	安城市	P033	岡崎公園	9.3	600	2,396	39	3,875		1,762	3,044	2,776	2,577	2,665
Z32	安城市	P034	美矢井橋河川緑地	5.8	0	1,068	50	4,460		1,282	2,553	1,939	1,481	1,685
Z32	安城市	P035	乙川河川緑地	9.0	0	1,717	43	4,108		1,734	2,764	2,332	2,009	2,152
Z32	安城市	P048	東三河ふるさと公園	29.3	0	4,612	75	6,970		4,205	5,645	5,218	4,900	5,041
Z32	安城市	P051	碧南市臨海公園	14.1	0	2,478	77	7,056		2,616	4,483	3,655	3,037	3,311
Z32	安城市	P052	洲原公園	14.6	0	2,634	80	7,176		2,771	4,624	3,802	3,188	3,461
Z32	安城市	P053	亀城公園	10.7	0	2,044	54	4,353		2,089	3,055	2,637	2,326	2,464
Z32	安城市	P054	岩ヶ池公園	12.1	0	2,126	75	6,710		2,148	4,134	3,304	2,685	2,960
Z32	安城市	P055	刈谷市総合運動公園	11.1	0	1,906	64	5,745		2,050	3,587	2,892	2,374	2,604
Z32	安城市	P056	逢妻川緑地	12.6	0	1,862	65	6,178		1,994	3,753	2,972	2,389	2,648
Z32	安城市	P057	矢作緑地	21.0	0	3,402	86	7,435		3,210	5,168	4,438	3,994	4,136
Z32	安城市	P058	柳川瀬公園	9.6	0	1,949	64	6,085		2,114	3,760	3,012	2,453	2,702
Z32	安城市	P060	鞍ヶ池緑地	29.8	0	4,998	105	9,846		3,380	7,121	6,244	5,589	5,880
Z32	安城市	P061	五ヶ丘緑地	18.3	0	3,514	105	9,626		3,701	6,191	5,084	4,259	4,626
Z32	安城市	P063	枝下緑道	19.5	0	3,079	76	6,983		2,864	4,789	4,082	3,555	3,789
Z32	安城市	P064	安城市総合運動公園	2.2	0	483	0	0	1,007	500	745	566	539	548
Z32	安城市	P065	八ツ面山公園	12.6	0	1,789	59	5,519		1,877	3,423	2,748	2,244	2,468
Z32	安城市	P066	古川緑地	11.4	0	1,692	67	6,104		1,884	3,625	2,826	2,230	2,495
Z32	安城市	P076	二ツ池公園	15.0	0	2,423	83	6,936		2,605	4,399	3,583	2,973	3,244
Z32	安城市	P077	あいち健康の森公園	15.0	0	2,789	57	4,652		2,694	3,605	3,268	3,016	3,128
Z32	安城市	P081	動使水辺公園	19.9	0	3,033	92	8,354		3,135	5,364	4,401	3,682	4,002
Z32	安城市	P083	三好公園	19.9	0	3,380	91	8,981		3,255	5,833	4,819	4,063	4,399
Z32	安城市	P084	愛・地球博記念公園	32.8	500	6,143	99	9,327		3,841	7,538	6,961	6,532	6,723
Z32	安城市	P085	於大公園	13.1	0	2,458	62	5,398		2,482	3,746	3,214	2,817	2,993
Z32	安城市	P087	七本木池公園	14.9	0	2,640	74	6,457		2,717	4,312	3,621	3,106	3,335
Z32	安城市	P088	保田ヶ池公園	18.0	0	3,049	102	9,786		3,096	6,000	4,780	3,871	4,275
Z32	安城市	P141	東山公園(名古屋市)	37.9	800	7,745	85	7,922		3,715	7,823	7,791	7,767	7,777
Z32	安城市	P142	愛知こどもの国	29.3	500	4,453	84	7,389		3,707	5,739	5,208	4,811	4,987
Z33	犬山市	P001	国営木曾三川公園三派川地区	15.2	0	2,500	86	8,335		2,198	2,500	2,514	2,503	2,503
Z33	犬山市	P002	国営木曾三川公園中央水郷地区	48.7	0	10,020	132	11,422		4,026	10,020	10,023	10,020	10,022
Z33	犬山市	P006	国営アルプスあづみの公園	208.4	0	26,053	295	34,614		12,982	29,803	28,253	27,098	27,611
Z33	犬山市	P008	名城公園	23.8	1,080	8,791	59	5,719		2,841	7,445	8,002	8,416	8,232
Z33	犬山市	P017	洗堰緑地	19.5	0	5,512	68	6,418		2,857	5,909	5,745	5,622	5,677
Z33	犬山市	P023	牧野ヶ池緑地	36.7	0	5,582	93	8,908		3,594	7,038	6,436	5,987	6,187
Z33	犬山市	P024	大高緑地	44.1	0	8,496	86	7,915		3,853	8,241	8,346	8,425	8,390
Z33	犬山市	P025	小幡緑地	25.9	0	7,326	81	7,909		3,101	7,582	7,476	7,398	7,432
Z33	犬山市	P036	大野極楽寺公園	12.6	0	2,009	82	8,302		2,275	4,765	3,626	2,777	3,154
Z33	犬山市	P037	光明寺公園	15.6	0	2,581	97	8,240		2,859	5,060	4,036	3,272	3,611
Z33	犬山市	P042	落合公園	15.4	0	2,577	87	8,668		2,769	5,245	4,143	3,320	3,686
Z33	犬山市	P043	朝宮公園	16.4	0	2,963	68	5,798		2,921	4,205	3,692	3,309	3,479
Z33	犬山市	P044	高森山公園	19.4	0	2,950	94	9,141		3,089	5,662	4,541	3,705	4,077
Z33	犬山市	P045	春日井市都市緑化植物園	17.1	0	2,538	102	9,906		2,839	5,765	4,432	3,437	3,879
Z33	犬山市	P047	ふれあい緑道	16.5	0	2,746	88	8,122		2,907	5,100	4,127	3,401	3,724
Z33	犬山市	P067	木曾川犬山緑地	1.8	0	329	0	0	824	350	576	407	382	390
Z33	犬山市	P070	蘇南公園	10.9	0	1,828	73	5,944		2,066	3,631	2,886	2,330	2,577
Z33	犬山市	P071	市民四季の森	12.7	0	2,157	59	5,319		2,198	3,542	2,970	2,543	2,733
Z33	犬山市	P072	小牧市スポーツ公園	10.0	0	1,664	42	3,674		1,660	2,545	2,181	1,909	2,030
Z33	犬山市	P084	愛・地球博記念公園	40.8	500	6,823	114	10,825		3,974	8,576	7,852	7,311	7,551
Z33	犬山市	P091	岐阜ファミリーパーク	33.5	0	4,738	154	13,533		3,946	8,590	6,998	5,811	6,339
Z33	犬山市	P099	中池公園	18.3	0	2,782	104	9,313		3,050	5,642	4,460	3,578	3,970
Z33	犬山市	P100	岐阜県百年公園	17.8	0	3,064	105	9,886		3,316	6,052	4,818	3,897	4,306
Z33	犬山市	P103	前平公園	12.8	0	1,940	57	5,132		1,987	3,338	2,760	2,329	2,521
Z33	犬山市	P104	ぎふ清流里山公園	17.2	0	2,320	112	9,358		2,735	5,403	4,129	3,179	3,601
Z33	犬山市	P105	各務原公園	5.9	0	996	60	5,072		1,307	2,782	2,044	1,494	1,738
Z33	犬山市	P106	各務野自然遺産の森	6.8	0	1,161	73	5,804		1,552	3,194	2,354	1,727	2,006
Z33	犬山市	P107	各務原市総合運動公園	11.9	0	1,848	67	5,624		2,012	3,502	2,819	2,309	2,536
Z33	犬山市	P108	可見市運動公園	11.8	0	1,920	56	4,819		1,978	3,190	2,665	2,273	2,447
Z33	犬山市	P109	花ヶ丘記念公園	19.9	0	2,960	66	5,751		2,839	4,183	3,677	3,301	3,468
Z33	犬山市	P113	半布ヶ丘公園	15.8	0	2,219	89	7,475		2,466	4,521	3,570	2,860	3,176
Z33	犬山市	P140	ふれあいパーク・緑の丘	18.4	0	2,857	69	5,971		2,801	4,221	3,657	3,237	3,424
Z33	犬山市	P141	東山公園(名古屋市)	37.0	800	6,534	85	7,902		3,651	7,133	6,886	6,701	6,783
Z34	江南市	P001	国営木曾三川公園三派川地区	9.0	0	1,644	77	7,236		1,466	1,644	1,657	1,647	1,647
Z34	江南市	P002	国営木曾三川公園中央水郷地区	42.3	0	9,606	123	10,364		3,660	9,606	9,607	9,606	9,607
Z34	江南市	P003	国営木曾三川公園河口地区	45.5	0	10,037	76	7,743		3,900	10,037	9,867	9,673	9,825
Z34	江南市	P006	国営アルプスあづみの公園	218.0	0	27,291	292	34,174		13,276	30,306	29,060	28,131	28,544
Z34	江南市	P008	名城公園	20.8	1,080	8,438	61	5,965		2,601	7,355	7,803	8,137	7,988
Z34	江南市	P012	庄内緑地	14.0	540	3,162	44	4,361		2,450	3,687	3,470	3,309	3,381
Z34	江南市	P017	洗堰緑地	15.8	0	2,878	59	5,459		2,776	4,008	3,541	3,193	3,348
Z34	江南市	P023	牧野ヶ池緑地	33.7	0	5,229	86	8,175		3,275	6,519	5,986	5,588	5,765
Z34	江南市	P024	大高緑地	41.1	0	8,216	83	7,436		3,633	7,874	8,015	8,121	8,074
Z34	江南市	P025	小幡緑地	22.9	0	7,047	81	7,989		2,909	7,460	7,289	7,162	7,218
Z34	江南市	P036	大野極楽寺公園	6.3	0	1,151	71	6,897		1,534	3,668	2,628	1,852	2,197
Z34	江南市	P037	光明寺公園	9.0	0	1,644	87	7,728		2,062	4,309	3,208	2,386	2,751
Z34	江南市	P042	落合公園	17.9	0	3,108	81	7,829		2,330	5,176	4,321	3,684	3,967
Z34	江南市	P043	朝宮公園	16.8	0	2,825	86	8,235		2,953	5,195	4,215	3,485	3,809
Z34	江南市	P057	矢作緑地	49.2	0	7,450	101	9,824		4,244	8,424	8,022	7,722	7,855
Z34	江南市	P067	木曾川犬山緑地	9.5	0	1,581	45	3,894		1,623	2,594	2,175	1,863	2,002
Z34	江南市	P070	蘇南公園	4.6	0	897	0	0		805	897	897	897	897
Z34	江南市	P071	市民四季の森	14.8	0	2,565	96	8,547		2,850	5,185	4,103	3,295	3,654
Z34	江南市	P072	小牧市スポーツ公園	8.0	0	1,404	66	5,751		1,682	3,308	2,522	1,935	2,196
Z34	江南市	P084	愛・地球博記念公園	37.8	500	6,470	95	9,214		3,548	7,672	7,176	6,805	6,970
Z34	江南市	P091	岐阜ファミリーパーク	39.7	0	6,002	169	14,951		4,080	9,922	8,302	7,094	7,631
Z34	江南市	P093	粕森公園	17.6	0	2,841	71	7,017		2,819	4,670	3,914	3,350	3,601
Z34	江南市	P094	境川緑道公園	15.3	0	2,868	102	9,166		3,160	5,627	4,487	3,636	4,014
Z34	江南市	P100	岐阜県百年公園	29.9	0	4,786	109	10,639		3,351	7,350	6,290	5,500	5,852
Z34	江南市	P104	ぎふ清流里山公園	26.5	0	3,897	119							

表20 ゾーン-競合公園間のアクセス状況 (9/20)

ゾーン	公園	車			電車		自転車	年齢別移動費用(往復)					
		距離 (km)	駐車場 (円)	費用 (往復) (円)	時間 (分)	費用 (往復) (円)	費用 (円)	~14才 (円)	15~19才 (円)	20~29才 (円)	30~49才 (円)	50才~ (円)	
Z34	江南市	P109	花フェスタ記念公園	28.8	0	4,456	87	7,608	4,183	5,837	5,266	4,840	5,029
Z34	江南市	P111	養老公園	45.0	0	6,674	121	11,837	4,166	8,935	8,001	7,304	7,613
Z34	江南市	P141	東山公園(名古屋市)	34.0	800	6,254	72	6,730	3,342	6,463	6,377	6,312	6,341
Z35	小牧市	P001	国営木曾三川公園三派川地区	26.0	0	4,156	113	10,572	1,980	4,156	4,172	4,160	4,160
Z35	小牧市	P002	国営木曾三川公園中央水郷地区	38.0	0	8,435	137	12,828	2,855	8,435	8,443	8,435	8,440
Z35	小牧市	P003	国営木曾三川公園河口地区	41.2	0	8,939	95	9,494	3,505	8,939	8,980	9,027	8,990
Z35	小牧市	P004	国営飛鳥・平城宮跡歴史公園(国営飛鳥歴史公園)	161.5	0	22,448	193	29,168	12,135	25,391	24,175	23,268	23,671
Z35	小牧市	P005	国営飛鳥・平城宮跡歴史公園(国営平城宮跡歴史公園)	174.9	500	24,540	153	25,420	9,850	24,925	24,766	24,648	24,700
Z35	小牧市	P006	国営アルプスあづみの公園	212.5	0	26,449	291	34,881	12,625	30,142	28,616	27,478	27,984
Z35	小牧市	P008	名城公園	13.1	1,080	7,206	50	5,360	1,732	6,397	6,732	6,981	6,870
Z35	小牧市	P010	鶴舞公園	15.5	1,080	7,474	49	5,287	1,916	6,516	6,912	7,207	7,076
Z35	小牧市	P012	庄内緑地	10.8	540	5,974	52	5,026	1,621	5,559	5,730	5,858	5,801
Z35	小牧市	P015	矢田川橋緑地	15.2	0	6,107	67	6,644	2,269	6,342	6,245	6,173	6,205
Z35	小牧市	P017	洗堰緑地	8.8	0	1,786	83	7,776	2,155	4,410	3,326	2,517	2,876
Z35	小牧市	P018	千代田橋緑地	19.3	0	6,262	72	6,970	2,378	6,573	6,444	6,349	6,391
Z35	小牧市	P020	水分橋緑地	11.8	0	2,505	64	5,705	2,564	3,907	3,327	2,996	3,088
Z35	小牧市	P021	小原橋緑地	18.2	0	6,021	83	7,776	2,284	6,789	6,472	6,235	6,340
Z35	小牧市	P023	牧野ヶ池緑地	22.9	0	6,334	74	7,657	2,396	6,914	6,674	6,496	6,575
Z35	小牧市	P024	大高緑地	33.4	0	6,910	93	8,568	2,887	7,636	7,336	7,113	7,212
Z35	小牧市	P025	小幡緑地	15.2	0	5,741	91	8,961	2,162	7,152	6,569	6,134	6,327
Z35	小牧市	P026	若宮大通公園	15.4	1,080	7,472	41	4,701	1,844	6,258	6,760	7,134	6,967
Z35	小牧市	P027	久屋大通公園	14.1	1,800	8,166	40	4,208	1,835	6,432	7,148	7,683	7,445
Z35	小牧市	P036	大野極楽寺公園	13.9	0	2,620	106	10,099	3,003	5,896	4,542	3,533	3,982
Z35	小牧市	P042	落合公園	12.5	0	2,195	93	8,268	1,730	4,855	3,756	2,936	3,300
Z35	小牧市	P043	朝宮公園	7.4	0	1,539	50	4,780	1,668	2,958	2,372	1,934	2,129
Z35	小牧市	P044	高森山公園	18.7	0	3,197	90	8,808	2,475	5,655	4,639	3,882	4,218
Z35	小牧市	P045	春日井市都市緑化植物園	19.3	0	3,282	98	9,574	2,610	6,038	4,899	4,050	4,427
Z35	小牧市	P046	内津川緑地	16.0	0	2,924	67	6,664	2,077	4,562	3,885	3,380	3,604
Z35	小牧市	P047	ふれあい緑道	8.0	0	1,551	69	6,591	1,837	3,758	2,846	2,166	2,468
Z35	小牧市	P057	矢作緑地	43.8	0	6,537	113	11,112	3,644	8,541	7,713	7,095	7,370
Z35	小牧市	P067	木曾川大川緑地	12.1	0	2,072	76	7,003	2,285	4,232	3,339	2,674	2,969
Z35	小牧市	P070	蘇南公園	11.9	0	2,288	88	7,542	2,585	4,589	3,638	2,929	3,244
Z35	小牧市	P071	市民四季の森	19.5	0	3,167	61	5,925	1,894	4,375	3,876	3,504	3,669
Z35	小牧市	P072	小牧市スポーツ公園	3.2	0	723	0	0	659	723	723	723	723
Z35	小牧市	P079	小幡緑地	19.0	0	3,170	82	8,002	2,146	5,287	4,412	3,760	4,050
Z35	小牧市	P080	矢田川河川緑地	18.2	0	6,021	82	8,002	2,275	6,889	6,530	6,263	6,381
Z35	小牧市	P084	愛・地球博記念公園	32.4	500	5,630	94	9,501	2,896	7,326	6,625	6,103	6,335
Z35	小牧市	P100	岐阜県百年公園	43.8	0	6,551	138	13,102	3,739	9,420	8,234	7,350	7,743
Z35	小牧市	P104	ぎふ清流里山公園	26.9	0	3,686	143	12,528	4,041	7,558	5,958	4,764	5,295
Z35	小牧市	P105	各務原公園	17.0	0	2,756	100	8,860	3,014	5,429	4,324	3,500	3,867
Z35	小牧市	P106	各務野自然遺産の森	17.9	0	2,920	112	9,738	3,250	5,906	4,672	3,752	4,161
Z35	小牧市	P107	各務原市総合運動公園	17.6	0	2,914	123	10,844	3,348	6,387	4,952	3,881	4,357
Z35	小牧市	P109	花フェスタ記念公園	43.1	0	6,430	104	9,733	3,307	7,877	7,279	6,833	7,031
Z35	小牧市	P111	養老公園	43.8	0	6,238	138	13,442	3,675	9,393	8,089	7,116	7,549
Z35	小牧市	P141	東山公園(名古屋市)	22.7	800	7,277	65	6,518	2,444	6,944	7,082	7,184	7,139
Z36	稲沢市	P001	国営木曾三川公園三派川地区	15.3	0	2,756	77	7,236	1,612	2,756	2,767	2,759	2,759
Z36	稲沢市	P002	国営木曾三川公園中央水郷地区	18.0	0	2,776	108	9,326	2,416	2,776	2,787	2,776	2,783
Z36	稲沢市	P003	国営木曾三川公園河口地区	28.0	0	4,462	90	8,968	3,386	4,462	4,796	5,177	4,878
Z36	稲沢市	P004	国営飛鳥・平城宮跡歴史公園(国営飛鳥歴史公園)	148.3	0	18,044	188	28,222	12,091	22,502	20,660	19,286	19,897
Z36	稲沢市	P005	国営飛鳥・平城宮跡歴史公園(国営平城宮跡歴史公園)	147.4	500	18,488	148	24,474	10,962	21,110	20,026	19,218	19,577
Z36	稲沢市	P006	国営アルプスあづみの公園	226.9	0	28,362	286	33,935	13,673	30,803	29,794	29,042	29,376
Z36	稲沢市	P008	名城公園	16.1	1,080	3,818	65	6,458	2,701	4,974	4,496	4,140	4,298
Z36	稲沢市	P012	庄内緑地	13.3	540	2,709	59	5,439	2,198	3,905	3,411	3,042	3,206
Z36	稲沢市	P014	戸田川緑地	18.5	500	4,413	85	7,862	2,623	5,924	5,299	4,834	5,041
Z36	稲沢市	P017	洗堰緑地	14.2	0	2,480	74	7,537	2,589	4,695	3,780	3,097	3,400
Z36	稲沢市	P020	水分橋緑地	19.0	0	4,935	97	9,140	3,373	6,777	6,016	5,448	5,700
Z36	稲沢市	P023	牧野ヶ池緑地	30.2	0	5,159	84	8,229	3,257	6,503	5,948	5,533	5,718
Z36	稲沢市	P024	大高緑地	40.6	0	5,733	77	7,056	3,516	6,313	6,073	5,894	5,974
Z36	稲沢市	P025	小幡緑地	22.4	0	4,637	85	8,482	2,944	6,321	5,625	5,106	5,337
Z36	稲沢市	P027	久屋大通公園	18.1	1,800	6,624	54	5,493	2,539	6,129	6,334	6,486	6,418
Z36	稲沢市	P036	大野極楽寺公園	17.8	0	3,172	71	6,897	2,369	4,804	4,130	3,627	3,850
Z36	稲沢市	P037	光明寺公園	14.5	0	2,667	59	5,979	1,877	4,118	3,518	3,071	3,270
Z36	稲沢市	P049	天王川公園	12.3	0	2,003	62	5,858	2,096	3,692	2,994	2,473	2,705
Z36	稲沢市	P050	東公園(津島市)	12.5	0	2,080	81	7,249	2,330	4,344	3,408	2,711	3,021
Z36	稲沢市	P057	矢作緑地	49.1	0	8,061	110	10,472	4,581	9,117	8,681	8,355	8,500
Z36	稲沢市	P070	蘇南公園	18.5	0	3,333	86	8,095	2,632	5,419	4,557	3,914	4,200
Z36	稲沢市	P072	小牧市スポーツ公園	19.0	0	3,216	103	10,300	2,655	6,319	5,037	4,081	4,506
Z36	稲沢市	P084	愛・地球博記念公園	37.7	500	7,081	105	10,146	3,894	8,424	7,869	7,455	7,639
Z36	稲沢市	P091	岐阜フアーマーパーク	43.0	0	6,348	158	13,966	3,789	9,685	8,306	7,278	7,735
Z36	稲沢市	P100	岐阜県百年公園	33.2	0	5,206	94	9,501	3,089	7,087	6,310	5,730	5,988
Z36	稲沢市	P110	平田リバーサイドプラザ	14.3	0	2,409	100	9,520	2,757	5,524	4,236	3,276	3,703
Z36	稲沢市	P111	養老公園	27.8	0	3,850	95	9,674	3,741	6,401	5,347	4,561	4,910
Z36	稲沢市	P141	東山公園(名古屋市)	29.9	800	6,099	76	7,223	3,314	6,592	6,388	6,236	6,304
Z36	稲沢市	P143	海南こどもの国	19.5	0	3,098	105	9,226	3,316	5,782	4,673	3,846	4,214
Z37	東海市	P002	国営木曾三川公園中央水郷地区	40.2	0	8,478	124	11,417	3,074	8,478	8,484	8,478	8,482
Z37	東海市	P003	国営木曾三川公園河口地区	28.9	0	5,507	82	8,082	3,046	5,507	5,698	5,916	5,745
Z37	東海市	P004	国営飛鳥・平城宮跡歴史公園(国営飛鳥歴史公園)	147.3	0	18,699	191	28,141	11,603	22,835	21,125	19,851	20,417
Z37	東海市	P005	国営飛鳥・平城宮跡歴史公園(国営平城宮跡歴史公園)	146.4	500	19,216	151	24,393	10,539	21,483	20,546	19,847	20,158
Z37	東海市	P006	国営アルプスあづみの公園	241.8	0	31,972	278	33,050	14,244	32,444	32,249	32,103	32,168
Z37	東海市	P008	名城公園	22.1	1,080	6,384	58	5,546	2,575	6,017	6,169	6,282	6,322
Z37	東海市	P009	天白公園	17.0	500	5,583	83	7,856	2,605	5,578	6,167	5,860	5,996
Z37	東海市	P013	荒子川公園	13.0	0	2,310	68	6,538	2,407	4,161	3,396	2,825	3,079
Z37	東海市	P014	戸田川緑地	19.5	500	6,327	74	6,557	2,203	6,428	6,386	6,355	6,369
Z37	東海市	P016	日光川公園	17.3	500	6,210	91	8,381	2,291	7,161	6,768	6,475	6,605
Z37	東海市	P019	瑞穂公園	14.6	500	3,427	69	6,291	2,930	4,681	4,163	3,777	3,948
Z37	東海市	P022	稲永公園	13.5	0	2,821	76	7,283	1,900	4,775	3,968	3,365	3,633
Z37	東海市	P023	牧野ヶ池緑地	21.1	0	5,165	87	8,148	2,641	6,472	5,932	5,529	5,708
Z37	東海市	P024	大高緑地	9.3	0	1,723	80	6,776	2,064	3,936	3,022	2,340	2,643
Z37	東海市	P025	小幡緑地	28.4	0	5,604	78	7,570	2,817	6,465	6,109	5,843	5,961
Z37	東海市	P028	大江川緑地	10.1	0	1,666	51	4,333	1,741	2,834	2,351	1,991	2,151
Z37	東海市	P031	岡崎中央総合公園	44.4	0	6,482	93	9,188	3,723	7,667	7,177	6,812	6

表20 ゾーン-競合公園間のアクセス状況 (10/20)

ゾーン	公園	車			電車		自転車	年齢別移動費用(往復)						
		距離 (km)	駐車場 (円)	費用 (往復) (円)	時間 (分)	費用 (往復) (円)	費用 (円)	~14才 (円)	15~19才 (円)	20~29才 (円)	30~49才 (円)	50才~ (円)		
Z37	東海市	P055	刈谷市総合運動公園	13.4	0	2,318	71	6,197		2,434	4,017	3,315	2,791	3,024
Z37	東海市	P056	逢妻川緑地	16.7	0	2,844	67	6,404		2,102	4,404	3,759	3,279	3,492
Z37	東海市	P057	矢作緑地	33.9	0	5,199	98	9,074		3,703	6,896	6,195	5,672	5,904
Z37	東海市	P060	鞍ヶ池緑地	42.8	0	6,310	126	12,143		3,825	8,865	7,809	7,022	7,372
Z37	東海市	P073	聚楽園公園	2.7	0	493	33	2,756	1,235	734	1,394	1,094	815	939
Z37	東海市	P074	大池公園	1.1	0	242	0	0	503	250	372	283	270	274
Z37	東海市	P075	加木屋緑地	4.2	0	889	39	3,315		1,055	1,952	1,513	1,185	1,331
Z37	東海市	P076	二ツ池公園	8.3	0	1,484	80	6,656		1,871	3,749	2,813	2,115	2,425
Z37	東海市	P077	あいち健康の森公園	7.8	0	1,327	59	5,659		1,555	3,224	2,440	1,856	2,116
Z37	東海市	P078	旭公園	11.1	0	1,979	63	5,212		2,105	3,395	2,810	2,373	2,567
Z37	東海市	P081	勅使水辺公園	18.4	0	5,257	80	7,476		2,707	6,229	5,827	5,528	5,661
Z37	東海市	P084	愛・地球博記念公園	33.1	500	7,470	100	9,780		3,464	8,482	8,064	7,752	7,890
Z37	東海市	P085	於大公園	11.1	0	1,713	68	5,998		1,828	3,590	2,814	2,236	2,493
Z37	東海市	P086	稲永東公園	13.5	0	2,821	72	6,990		1,864	4,647	3,892	3,329	3,580
Z37	東海市	P087	七本木池公園	18.0	0	2,656	78	6,930		2,432	4,528	3,755	3,178	3,434
Z37	東海市	P141	東山公園(名古屋市)	25.0	800	6,409	78	7,070		2,882	6,698	6,579	6,489	6,529
Z38	大府市	P002	国営木曾三川公園中央水郷地区	45.2	0	9,471	128	11,050		3,367	9,471	9,474	9,471	9,473
Z38	大府市	P003	国営木曾三川公園河口地区	33.8	0	6,178	78	7,610		3,246	6,178	6,284	6,405	6,310
Z38	大府市	P004	国営飛鳥・平城宮跡歴史公園(国営飛鳥歴史公園)	152.2	0	19,443	168	27,598		11,719	23,015	21,539	20,438	20,927
Z38	大府市	P005	国営飛鳥・平城宮跡歴史公園(国営平城宮跡歴史公園)	151.3	500	19,886	144	22,901		10,734	21,207	20,661	20,254	20,435
Z38	大府市	P006	国営アルプスあづみの公園	239.5	0	31,579	278	32,230		14,308	31,864	31,746	31,658	31,697
Z38	大府市	P008	名城公園	25.5	1,080	6,898	48	4,654		2,807	5,915	6,321	6,625	6,490
Z38	大府市	P009	天白公園	14.6	500	5,261	80	7,416		2,707	6,205	5,815	5,524	5,653
Z38	大府市	P010	鶴舞公園	18.6	1,080	6,248	35	3,222		2,241	4,923	5,470	5,879	5,697
Z38	大府市	P013	荒子川公園	16.5	0	2,672	65	5,958		2,637	4,111	3,517	3,073	3,270
Z38	大府市	P019	瑞穂公園	16.6	500	5,701	59	5,879		2,519	5,779	5,747	5,723	5,734
Z38	大府市	P022	稲永公園	18.5	0	3,887	71	6,097		2,177	4,855	4,455	4,156	4,289
Z38	大府市	P023	牧野ヶ池緑地	18.7	0	4,770	77	7,256		2,616	5,859	5,409	5,073	5,223
Z38	大府市	P024	大高緑地	7.7	0	1,472	44	3,601		1,550	2,404	2,019	1,731	1,859
Z38	大府市	P025	小幡緑地	26.1	0	5,211	68	6,318		2,792	5,696	5,495	5,346	5,412
Z38	大府市	P026	若宮大通公園	19.8	1,080	6,199	38	3,862		2,203	5,175	5,598	5,914	5,773
Z38	大府市	P028	大江川緑地	10.1	0	1,666	51	4,213		1,741	2,822	2,321	1,977	2,130
Z38	大府市	P031	岡崎中央総合公園	36.4	0	5,469	90	8,388		3,439	6,748	6,219	5,825	6,000
Z38	大府市	P051	碧南市臨海公園	18.0	0	2,849	61	5,665		2,730	4,082	3,573	3,192	3,361
Z38	大府市	P052	洲原公園	11.9	0	2,068	67	6,464		2,205	3,994	3,198	2,604	2,868
Z38	大府市	P053	亀城公園	3.9	0	664	31	2,569		791	1,498	1,153	896	1,010
Z38	大府市	P054	岩ヶ池公園	11.3	0	1,910	62	5,998		2,032	3,700	2,960	2,408	2,654
Z38	大府市	P055	刈谷市総合運動公園	5.7	0	1,139	61	4,845		1,445	2,762	2,091	1,591	1,813
Z38	大府市	P056	逢妻川緑地	6.2	0	1,149	60	5,372		1,436	2,999	2,234	1,664	1,917
Z38	大府市	P057	矢作緑地	23.8	0	3,697	70	6,724		3,453	5,023	4,475	4,066	4,248
Z38	大府市	P060	鞍ヶ池緑地	34.8	0	5,298	89	8,735		3,237	6,803	6,181	5,717	5,923
Z38	大府市	P064	安城市総合運動公園	15.1	0	2,644	48	3,994		2,485	3,235	2,991	2,809	2,890
Z38	大府市	P073	聚楽園公園	8.0	0	1,331	60	5,772		1,564	3,276	2,472	1,873	2,139
Z38	大府市	P074	大池公園	7.3	0	1,244	68	6,458		1,571	3,528	2,584	1,880	2,193
Z38	大府市	P075	加木屋緑地	8.2	0	1,482	62	6,318		1,711	3,600	2,725	2,072	2,362
Z38	大府市	P076	二ツ池公園	2.9	0	497	0	0	1,327	534	912	629	586	600
Z38	大府市	P077	あいち健康の森公園	3.3	0	578	22	2,050		646	1,223	957	758	846
Z38	大府市	P078	旭公園	19.1	0	2,752	83	7,876		2,541	4,996	4,068	3,377	3,684
Z38	大府市	P081	勅使水辺公園	11.8	0	2,066	76	7,143		2,285	4,290	3,371	2,685	2,990
Z38	大府市	P083	三好公園	18.4	0	3,150	90	8,888		3,246	5,663	4,624	3,850	4,194
Z38	大府市	P084	愛・地球博記念公園	30.8	500	7,077	89	8,435		3,430	7,672	7,426	7,243	7,324
Z38	大府市	P085	於大公園	4.3	0	818	33	2,796		937	1,684	1,326	1,059	1,178
Z38	大府市	P086	稲永東公園	18.5	0	3,887	67	5,804		2,141	4,727	4,380	4,121	4,236
Z38	大府市	P087	七本木池公園	11.3	0	1,910	50	4,140		1,925	2,887	2,483	2,182	2,316
Z38	大府市	P088	俣田ヶ池公園	16.0	0	2,882	95	8,874		3,098	5,506	4,422	3,613	3,973
Z38	大府市	P141	東山公園(名古屋市)	22.7	800	6,016	63	5,752		2,812	5,900	5,948	5,984	5,968
Z38	大府市	P142	愛知こどもの国	40.5	500	5,702	77	7,596		4,544	6,532	6,189	5,933	6,047
Z39	知多市	P002	国営木曾三川公園中央水郷地区	43.7	0	8,768	132	11,422		3,294	8,768	8,773	8,768	8,771
Z39	知多市	P003	国営木曾三川公園河口地区	32.4	0	5,796	77	7,916		3,173	5,796	5,953	6,133	5,992
Z39	知多市	P006	国営アルプスあづみの公園	247.2	0	32,406	273	32,784		14,328	32,571	32,503	32,452	32,475
Z39	知多市	P008	名城公園	25.6	1,080	6,674	64	6,085		2,821	6,416	6,523	6,602	6,567
Z39	知多市	P013	荒子川公園	16.5	0	2,599	74	7,237		2,653	4,630	3,791	3,165	3,443
Z39	知多市	P019	瑞穂公園	18.6	500	3,727	60	5,632		3,042	4,561	4,216	3,959	4,074
Z39	知多市	P022	稲永公園	17.0	0	3,184	75	7,310		2,148	4,991	4,244	3,687	3,935
Z39	知多市	P023	牧野ヶ池緑地	26.4	0	5,597	93	8,788		2,823	6,995	6,417	5,986	6,178
Z39	知多市	P024	大高緑地	14.7	0	2,270	67	5,924		2,334	3,871	3,209	2,716	2,935
Z39	知多市	P025	小幡緑地	33.8	0	6,038	84	8,109		3,000	6,945	6,570	6,291	6,415
Z39	知多市	P028	大江川緑地	13.6	0	1,956	44	3,941		1,871	2,825	2,466	2,198	2,317
Z39	知多市	P031	岡崎中央総合公園	47.9	0	6,772	91	9,181		3,898	7,827	7,391	7,066	7,210
Z39	知多市	P041	半田運動公園	14.7	0	2,197	62	5,958		2,225	3,845	3,164	2,656	2,882
Z39	知多市	P053	亀城公園	13.7	0	2,324	85	7,842		2,559	4,741	3,742	2,997	3,328
Z39	知多市	P057	矢作緑地	37.4	0	5,562	104	9,633		4,014	7,345	6,608	6,058	6,303
Z39	知多市	P060	鞍ヶ池緑地	46.3	0	6,600	128	12,210		4,035	9,057	8,042	7,284	7,621
Z39	知多市	P069	大曾公園	15.8	0	2,439	55	5,446		2,355	3,756	3,212	2,806	2,986
Z39	知多市	P073	聚楽園公園	8.2	0	1,189	29	2,603		1,159	1,808	1,552	1,361	1,446
Z39	知多市	P074	大池公園	7.1	0	1,020	42	3,534		1,146	2,122	1,666	1,327	1,478
Z39	知多市	P075	加木屋緑地	6.6	0	1,303	29	2,323		1,287	1,750	1,565	1,428	1,489
Z39	知多市	P076	二ツ池公園	16.5	0	2,760	92	8,334		2,428	5,202	4,193	3,440	3,775
Z39	知多市	P077	あいち健康の森公園	10.6	0	1,822	56	5,179		1,914	3,293	2,685	2,232	2,433
Z39	知多市	P078	旭公園	7.2	0	1,169	45	3,774		1,302	2,310	1,838	1,487	1,643
Z39	知多市	P084	愛・地球博記念公園	38.4	500	7,902	106	10,119		3,646	8,873	8,472	8,173	8,306
Z39	知多市	P085	於大公園	11.7	0	1,991	80	7,436		2,257	4,376	3,390	2,655	2,982
Z39	知多市	P086	稲永東公園	17.0	0	3,184	71	7,017		2,112	4,863	4,169	3,651	3,881
Z39	知多市	P087	七本木池公園	16.3	0	2,522	86	7,615		2,696	4,753	3,831	3,143	3,449
Z39	知多市	P141	東山公園(名古屋市)	30.4	800	6,843	80	7,416		3,028	7,094	6,990	6,913	6,947
Z40	知立市	P003	国営木曾三川公園河口地区	41.8	0	7,130	91	8,941		3,828	7,130	7,264	7,417	7,297
Z40	知立市	P004	国営飛鳥・平城宮跡歴史公園(国営飛鳥歴史公園)	160.2	0	20,342	196	28,607		12,355	23,962	22,466	21,350	21,846
Z40	知立市	P005	国営飛鳥・平城宮跡歴史公園(国営平城宮跡歴史公園)	159.3	500	20,859	156	24,859		11,291	22,611	21,887	21,347	21,587
Z40	知立市	P006	国営アルプスあづみの公園	239.4	0	30,418	286	33,735		13,994	31,871	31,270	30,822	31,021
Z40	知立市	P008	名城公園	33.5	1,080	6,818								

表20 ゾーン-競合公園間のアクセス状況 (11/20)

ゾーン	公園	車			電車		自転車	年齢別移動費用(往復)						
		距離 (km)	駐車場 (円)	費用 (往復) (円)	時間 (分)	費用 (往復) (円)	費用 (円)	~14才 (円)	15~19才 (円)	20~29才 (円)	30~49才 (円)	50才~ (円)		
code	ゾーン名	code	公園名											
Z40	知立市	P029	南公園(岡崎市)	17.1	0	3,050	56	5,439	2,878	4,097	3,664	3,342	3,485	
Z40	知立市	P031	岡崎中央総合公園	26.3	0	4,242	66	6,511	2,517	5,236	4,825	4,519	4,655	
Z40	知立市	P033	岡崎公園	12.1	600	2,745	44	4,181	2,064	3,374	3,114	2,920	3,006	
Z40	知立市	P034	美矢井橋河川緑地	11.5	0	2,060	69	6,491	2,223	4,001	3,199	2,601	2,866	
Z40	知立市	P035	乙川河川緑地	11.8	0	2,066	51	4,333	2,062	3,059	2,649	2,343	2,479	
Z40	知立市	P048	東三河ふるさと公園	41.6	0	6,000	79	7,023	3,276	6,448	6,263	6,125	6,186	
Z40	知立市	P051	碧南市臨海公園	18.0	0	2,702	69	5,971	2,673	4,134	3,542	3,101	3,297	
Z40	知立市	P052	洲原公園	8.3	0	1,557	51	4,453	1,677	2,825	2,301	1,910	2,084	
Z40	知立市	P053	亀城公園	7.0	0	1,384	47	3,920	1,512	2,495	2,036	1,694	1,846	
Z40	知立市	P054	岩ヶ池公園	7.0	0	1,218	43	3,768	1,155	2,335	1,874	1,529	1,682	
Z40	知立市	P055	刈谷市総合運動公園	4.6	0	1,044	44	3,801	1,228	2,251	1,752	1,380	1,545	
Z40	知立市	P056	逢妻川緑地	6.6	0	1,230	44	3,881	1,357	2,391	1,911	1,553	1,712	
Z40	知立市	P057	矢作緑地	15.8	0	2,492	49	4,607	2,173	3,419	3,036	2,750	2,877	
Z40	知立市	P058	柳川瀬公園	14.1	0	2,385	71	6,257	2,305	4,081	3,380	2,858	3,090	
Z40	知立市	P060	鞍ヶ池緑地	24.7	0	4,090	68	6,618	2,343	5,197	4,740	4,399	4,550	
Z40	知立市	P063	枝下緑道	14.3	0	2,170	48	4,694	1,907	3,275	2,818	2,478	2,629	
Z40	知立市	P064	安城市総合運動公園	5.9	0	1,070	49	4,047	1,273	2,374	1,835	1,433	1,611	
Z40	知立市	P065	八ツ面山公園	17.7	0	2,184	70	6,344	2,232	4,006	3,253	2,692	2,941	
Z40	知立市	P066	古川緑地	16.5	0	2,087	78	6,930	2,239	4,208	3,331	2,678	2,968	
Z40	知立市	P073	聚楽園公園	16.8	0	2,866	63	5,752	2,169	4,130	3,608	3,218	3,391	
Z40	知立市	P074	大池公園	18.9	0	3,201	79	7,223	2,569	4,962	4,234	3,691	3,933	
Z40	知立市	P075	加木屋緑地	16.2	0	2,959	70	6,484	2,939	4,503	3,865	3,389	3,601	
Z40	知立市	P076	二ツ池公園	9.1	0	1,646	74	5,877	1,946	3,499	2,733	2,162	2,416	
Z40	知立市	P077	あいち健康の森公園	11.3	0	2,056	57	5,212	2,116	3,439	2,867	2,441	2,630	
Z40	知立市	P081	勸使水辺公園	12.2	0	2,220	60	5,652	2,271	3,723	3,102	2,639	2,845	
Z40	知立市	P083	三好公園	14.8	0	2,472	69	6,771	2,351	4,355	3,577	2,997	3,255	
Z40	知立市	P084	愛・地球博記念公園	29.3	500	5,221	91	8,621	3,126	6,710	6,095	5,636	5,840	
Z40	知立市	P085	於大公園	11.9	0	2,068	66	5,511	2,196	3,576	2,953	2,488	2,695	
Z40	知立市	P087	七本木池公園	15.6	0	2,435	78	6,570	2,560	4,246	3,497	2,939	3,187	
Z40	知立市	P088	保田ヶ池公園	12.9	0	2,142	68	6,618	2,085	4,102	3,292	2,688	2,956	
Z40	知立市	P141	東山公園(名古屋)	31.1	800	5,684	88	8,002	3,228	6,699	6,279	5,966	6,105	
Z40	知立市	P142	愛知こどもの国	34.4	500	4,848	92	8,234	4,035	6,331	5,718	5,261	5,464	
Z41	尾張旭市	P002	国営木曾三川公園中央水郷地区	44.7	0	7,334	129	12,203	3,660	7,334	7,343	7,334	7,339	
Z41	尾張旭市	P003	国営木曾三川公園河口地区	47.9	0	7,838	87	8,868	4,090	7,838	7,914	8,002	7,933	
Z41	尾張旭市	P006	国営アルプスあづみの公園	214.7	0	26,892	283	33,196	12,939	29,653	28,512	27,661	28,040	
Z41	尾張旭市	P008	名城公園	19.9	1,080	7,720	45	4,374	2,458	6,255	6,860	7,312	7,111	
Z41	尾張旭市	P009	天白公園	15.1	500	4,438	81	7,489	2,651	5,774	5,222	4,810	4,993	
Z41	尾張旭市	P010	鶴舞公園	19.0	1,080	7,416	45	4,274	2,330	6,040	6,609	7,033	6,844	
Z41	尾張旭市	P011	猪高緑地	7.6	0	1,836	67	6,064	2,077	3,688	2,922	2,352	2,605	
Z41	尾張旭市	P012	庄内緑地	17.5	540	4,873	69	6,351	2,480	5,520	5,253	5,053	5,142	
Z41	尾張旭市	P015	矢田川橋緑地	9.0	0	2,230	33	3,016	2,094	2,574	2,432	2,325	2,373	
Z41	尾張旭市	P017	洗堰緑地	15.6	0	4,148	58	5,386	2,253	4,690	4,466	4,299	4,374	
Z41	尾張旭市	P018	千代田橋緑地	8.2	0	1,848	38	3,382	1,818	2,519	2,242	2,035	2,127	
Z41	尾張旭市	P020	水分橋緑地	11.6	0	2,867	52	4,826	2,778	3,725	3,371	3,106	3,224	
Z41	尾張旭市	P021	小原橋緑地	7.2	0	1,681	33	2,896	1,644	2,213	1,993	1,829	1,902	
Z41	尾張旭市	P023	牧野ヶ池緑地	10.1	0	2,105	76	7,343	2,350	4,399	3,451	2,744	3,059	
Z41	尾張旭市	P024	大高緑地	22.0	0	4,149	81	7,609	2,716	5,665	5,038	4,571	4,779	
Z41	尾張旭市	P025	小幡緑地	9.1	0	1,646	37	3,168	1,616	2,313	2,037	1,832	1,923	
Z41	尾張旭市	P026	若宮大通公園	19.6	1,080	7,648	45	4,534	2,523	6,284	6,847	7,268	7,081	
Z41	尾張旭市	P031	岡崎中央総合公園	49.5	0	7,324	111	11,125	4,076	8,989	8,301	7,787	8,015	
Z41	尾張旭市	P038	南公園(瀬戸市)	7.4	0	1,466	31	2,729	1,434	2,019	1,790	1,620	1,696	
Z41	尾張旭市	P039	東公園(瀬戸市)	8.6	0	1,709	42	3,534	1,725	2,509	2,178	1,932	2,041	
Z41	尾張旭市	P040	市民公園	6.2	0	1,222	29	3,263	1,223	2,116	1,746	1,471	1,593	
Z41	尾張旭市	P042	落合公園	8.8	0	1,567	72	6,670	1,864	3,802	2,878	2,189	2,496	
Z41	尾張旭市	P043	朝宮公園	11.9	0	2,141	64	6,125	2,243	3,886	3,165	2,627	2,866	
Z41	尾張旭市	P044	高森山公園	10.4	0	1,892	68	6,438	2,085	3,883	3,060	2,446	2,719	
Z41	尾張旭市	P045	春日井市都市緑化植物園	12.9	0	2,088	53	5,620	2,080	3,635	2,996	2,519	2,731	
Z41	尾張旭市	P046	内津川緑地	7.7	0	1,545	50	4,660	1,668	2,909	2,345	1,925	2,112	
Z41	尾張旭市	P047	ふれあい緑道	10.0	0	1,884	55	5,466	1,969	3,453	2,804	2,321	2,536	
Z41	尾張旭市	P057	矢作緑地	33.4	0	5,343	67	6,384	3,105	5,799	5,610	5,470	5,532	
Z41	尾張旭市	P060	鞍ヶ池緑地	30.9	0	5,112	89	9,015	3,494	6,822	6,115	5,588	5,823	
Z41	尾張旭市	P062	乙部緑地	17.1	0	2,977	51	5,193	2,769	3,948	3,547	3,248	3,381	
Z41	尾張旭市	P071	市民四季の森	12.9	0	2,308	96	8,667	2,657	5,093	3,942	3,083	3,465	
Z41	尾張旭市	P072	小牧市スポーツ公園	19.9	0	3,335	80	7,596	2,257	5,201	4,430	3,855	4,110	
Z41	尾張旭市	P079	小幡緑地	3.2	0	650	23	2,024	720	1,251	1,003	817	900	
Z41	尾張旭市	P080	矢田川河川緑地	3.6	0	804	23	2,024	848	1,338	1,117	953	1,026	
Z41	尾張旭市	P082	日進市総合運動公園	11.1	0	2,345	105	10,006	2,802	5,700	4,314	3,279	3,739	
Z41	尾張旭市	P084	愛・地球博記念公園	10.7	500	2,617	48	4,874	2,100	3,606	3,197	2,892	3,028	
Z41	尾張旭市	P098	喜多緑地	19.8	0	3,104	89	8,135	3,173	5,308	4,397	3,718	4,020	
Z41	尾張旭市	P109	花フеста記念公園	45.2	0	6,852	136	12,595	3,978	9,367	8,328	7,552	7,897	
Z41	尾張旭市	P141	東山公園(名古屋)	10.4	800	3,058	67	6,204	2,398	4,436	3,866	3,442	3,630	
Z42	岩倉市	P001	国営木曾三川公園三派川地区	13.8	0	2,326	49	5,267	2,050	2,326	2,333	2,327	2,327	
Z42	岩倉市	P002	国営木曾三川公園中央水郷地区	35.4	0	8,656	116	9,631	3,148	8,656	8,657	8,656	8,657	
Z42	岩倉市	P003	国営木曾三川公園河口地区	38.6	0	9,086	67	6,884	3,365	9,086	8,923	8,737	8,883	
Z42	岩倉市	P004	国営飛鳥・平城宮跡歴史公園(国営飛鳥歴史公園)	158.9	0	22,669	160	26,852	12,098	24,501	23,744	23,180	23,430	
Z42	岩倉市	P005	国営飛鳥・平城宮跡歴史公園(国営平城宮跡歴史公園)	171.1	500	24,264	133	21,936	9,864	23,244	23,666	23,980	23,840	
Z42	岩倉市	P006	国営アルプスあづみの公園	216.2	0	27,402	283	33,316	13,325	29,992	28,921	28,123	28,478	
Z42	岩倉市	P008	名城公園	13.1	1,080	3,684	46	4,327	2,467	3,966	3,850	3,763	3,801	
Z42	岩倉市	P010	鶴舞公園	16.9	1,080	7,974	42	4,194	2,496	6,318	7,002	7,513	7,286	
Z42	岩倉市	P012	庄内緑地	8.9	540	2,328	32	3,242	1,700	2,729	2,563	2,440	2,495	
Z42	岩倉市	P015	矢田川橋緑地	14.8	0	3,078	64	5,905	3,014	4,316	3,804	3,423	3,592	
Z42	岩倉市	P017	洗堰緑地	10.7	0	2,044	49	4,487	2,044	3,114	2,672	2,342	2,489	
Z42	岩倉市	P020	水分橋緑地	13.2	0	2,972	77	6,956	3,066	4,717	3,996	3,458	3,697	
Z42	岩倉市	P023	牧野ヶ池緑地	26.6	0	4,800	72	6,950	3,021	5,742	5,353	5,063	5,192	
Z42	岩倉市	P024	大高緑地	37.1	0	5,376	66	5,971	3,289	5,637	5,529	5,449	5,485	
Z42	岩倉市	P025	小幡緑地	18.9	0	4,207	73	7,204	2,644	5,520	4,977	4,573	4,753	
Z42	岩倉市	P026	若宮大通公園	16.8	1,080	8,045	46	4,387	2,596	6,443	7,105	7,599	7,379	
Z42	岩倉市	P027	久屋大通公園	18.4	1,800	6,777	50	4,800	2,439	5,911	6,269	6,536	6,417	
Z42	岩倉市	P036	大野極楽寺公園	11.7	0	2,064	72	6,990	2,250	4,222	3,330	2,665	2,961	
Z42	岩倉市	P037	光明寺公園	13.0	0	2,236	60	6,072	2,271	3,916	3,222	2,704	2,934	
Z42	岩倉市	P042	落合公園	16.1	0	3,218	72	6,970	2,378	4,862	4,183	3,676	3,901	
Z42														

表20 ゾーン-競合公園間のアクセス状況 (12/20)

ゾーン	公園	車			電車		自転車	年齢別移動費用(往復)					
		距離 (km)	駐車場 (円)	費用 (往復) (円)	時間 (分)	費用 (往復) (円)	費用 (円)	~14才 (円)	15~19才 (円)	20~29才 (円)	30~49才 (円)	50才~ (円)	
Z42	岩倉市	P057	矢作緑地	45.6	0	7,705	92	8,754	4,292	8,165	7,975	7,833	7,896
Z42	岩倉市	P067	木曾川犬山緑地	16.0	0	2,736	50	4,480	2,567	3,500	3,184	2,948	3,053
Z42	岩倉市	P070	蘇南公園	11.0	0	2,050	87	8,188	2,384	4,739	3,628	2,799	3,167
Z42	岩倉市	P072	小牧市スポーツ公園	7.3	0	1,830	56	5,079	1,978	3,253	2,665	2,226	2,421
Z42	岩倉市	P084	愛・地球博記念公園	34.1	500	6,723	89	8,575	3,623	7,534	7,199	6,949	7,060
Z42	岩倉市	P091	岐阜ファミリーパーク	42.7	0	6,501	159	14,339	4,376	9,934	8,515	7,457	7,928
Z42	岩倉市	P094	境川緑道公園	19.1	0	3,383	88	8,562	3,421	5,651	4,714	4,015	4,326
Z42	岩倉市	P100	岐阜県百年公園	32.9	0	5,286	95	9,594	3,612	7,173	6,393	5,811	6,070
Z42	岩倉市	P104	ぎふ清流里山公園	30.5	0	4,636	121	10,297	4,615	7,116	6,091	5,327	5,666
Z42	岩倉市	P107	各務原市総合運動公園	15.7	0	2,803	92	8,034	3,007	5,094	4,147	3,441	3,755
Z42	岩倉市	P109	花フェスタ記念公園	46.8	0	7,383	92	8,234	3,971	7,756	7,602	7,487	7,538
Z42	岩倉市	P111	養老公園	39.9	0	5,839	96	9,767	3,492	7,560	6,849	6,318	6,554
Z42	岩倉市	P141	東山公園(名古屋市)	26.4	800	5,743	64	5,945	3,078	5,831	5,795	5,767	5,780
Z43	豊明市	P002	国営木曾三川公園中央水郷地区	47.7	0	9,668	134	12,509	3,514	9,668	9,673	9,668	9,671
Z43	豊明市	P003	国営木曾三川公園河口地区	36.3	0	6,374	92	9,174	3,532	6,374	6,582	6,818	6,633
Z43	豊明市	P004	国営飛鳥・平城宮跡歴史公園(国営飛鳥歴史公園)	154.7	0	19,639	190	28,328	12,044	23,445	21,872	20,699	21,221
Z43	豊明市	P005	国営飛鳥・平城宮跡歴史公園(国営平城宮跡歴史公園)	153.8	500	20,083	156	24,759	10,969	22,131	21,285	20,653	20,934
Z43	豊明市	P006	国営アレスあつみの公園	235.5	0	31,059	294	34,221	14,258	32,444	31,872	31,445	31,635
Z43	豊明市	P008	名城公園	27.9	1,080	7,093	74	6,977	3,167	7,042	7,063	7,079	7,072
Z43	豊明市	P009	天白公園	10.7	500	2,617	71	6,377	2,305	4,264	3,584	3,076	3,302
Z43	豊明市	P011	猪高緑地	15.1	0	2,644	112	10,398	3,057	6,041	4,637	3,590	4,056
Z43	豊明市	P013	荒子川公園	18.9	0	2,867	89	8,475	2,980	5,323	4,308	3,551	3,887
Z43	豊明市	P019	瑞穂公園	14.4	500	3,350	63	5,992	2,812	4,507	4,029	3,672	3,831
Z43	豊明市	P023	牧野ヶ池緑地	12.4	0	2,151	86	8,655	2,439	5,000	3,823	2,945	3,335
Z43	豊明市	P024	大高緑地	7.1	0	1,533	57	4,912	1,730	3,013	2,401	1,945	2,148
Z43	豊明市	P025	小幡緑地	22.1	0	4,618	87	8,488	2,705	6,313	5,613	5,090	5,322
Z43	豊明市	P028	大江川緑地	12.6	0	1,862	58	5,066	1,932	3,265	2,686	2,253	2,445
Z43	豊明市	P031	岡崎中央総合公園	32.8	0	4,885	84	8,029	2,935	6,262	5,693	5,268	5,457
Z43	豊明市	P035	乙川河川緑地	19.3	0	3,241	60	5,572	3,042	4,262	3,840	3,525	3,665
Z43	豊明市	P048	東三河ふるさと公園	48.1	0	6,623	90	8,308	3,632	7,361	7,056	6,828	6,930
Z43	豊明市	P052	洲原公園	4.7	0	826	0	0	732	826	826	826	826
Z43	豊明市	P053	亀城公園	9.4	0	1,506	63	5,692	1,719	3,339	2,581	2,016	2,267
Z43	豊明市	P054	岩ヶ池公園	4.0	0	739	0	0	659	739	739	739	739
Z43	豊明市	P055	刈谷市総合運動公園	5.8	0	1,068	53	4,260	1,309	2,466	1,888	1,457	1,649
Z43	豊明市	P056	逢妻川緑地	5.1	0	907	46	3,707	1,118	2,134	1,627	1,249	1,417
Z43	豊明市	P057	矢作緑地	16.7	0	2,823	71	6,417	2,819	4,397	3,747	3,261	3,477
Z43	豊明市	P060	鞍ヶ池緑地	31.2	0	4,713	90	8,428	2,796	6,340	5,668	5,166	5,389
Z43	豊明市	P063	枝下緑道	15.2	0	2,573	75	6,410	2,662	4,254	3,559	3,041	3,271
Z43	豊明市	P064	安城市総合運動公園	13.7	0	2,324	55	5,326	2,291	3,639	3,095	2,690	2,870
Z43	豊明市	P073	聚楽園公園	11.3	0	2,037	71	6,477	1,855	3,982	3,178	2,579	2,845
Z43	豊明市	P074	大池公園	12.0	0	1,997	80	7,436	2,257	4,379	3,395	2,660	2,987
Z43	豊明市	P075	加木屋緑地	17.9	0	3,074	80	7,356	2,450	5,050	4,175	3,597	3,854
Z43	豊明市	P076	二ツ池公園	5.7	0	1,066	0	0	952	1,066	1,066	1,066	1,066
Z43	豊明市	P077	あいち健康の森公園	9.9	0	1,662	86	8,475	2,053	4,646	3,413	2,493	2,902
Z43	豊明市	P081	勅使水辺公園	4.3	0	891	40	3,768	1,064	2,151	1,631	1,242	1,415
Z43	豊明市	P082	日進市総合運動公園	14.2	0	2,553	117	11,464	3,037	6,456	4,843	3,640	4,175
Z43	豊明市	P083	三好公園	10.3	0	1,890	106	10,039	2,425	5,459	3,984	2,884	3,373
Z43	豊明市	P084	愛・地球博記念公園	20.1	500	4,050	107	10,352	3,719	6,810	5,669	4,819	5,197
Z43	豊明市	P085	於大公園	11.1	0	1,979	95	8,694	2,391	4,920	3,705	2,798	3,201
Z43	豊明市	P087	七本木池公園	17.7	0	2,770	107	9,932	3,076	5,907	4,610	3,643	4,073
Z43	豊明市	P088	保田ヶ池公園	9.2	0	1,648	110	10,332	2,268	5,452	3,880	2,707	3,228
Z43	豊明市	P141	東山公園(名古屋市)	18.7	800	5,423	83	7,796	2,734	6,462	6,033	5,713	5,855
Z43	豊明市	P142	愛知こどもの国	41.1	500	5,421	110	10,172	4,581	7,502	6,642	6,001	6,286
Z44	日進市	P002	国営木曾三川公園中央水郷地区	39.5	0	9,257	153	14,600	3,367	9,257	9,267	9,257	9,263
Z44	日進市	P003	国営木曾三川公園河口地区	42.7	0	9,688	119	10,591	4,154	9,688	9,755	9,831	9,771
Z44	日進市	P004	国営飛鳥・平城宮跡歴史公園(国営飛鳥歴史公園)	163.5	0	21,221	214	30,065	12,580	25,095	23,494	22,300	22,831
Z44	日進市	P005	国営飛鳥・平城宮跡歴史公園(国営平城宮跡歴史公園)	162.6	500	21,665	177	26,096	11,478	23,606	22,804	22,205	22,471
Z44	日進市	P006	国営アレスあつみの公園	228.5	0	29,994	295	34,014	13,560	31,755	31,027	30,484	30,726
Z44	日進市	P008	名城公園	27.0	1,080	7,789	74	6,937	2,653	7,416	7,570	7,685	7,634
Z44	日進市	P009	天白公園	5.8	500	1,714	52	5,446	1,428	3,349	2,673	2,169	2,393
Z44	日進市	P010	鶴舞公園	14.0	1,080	7,004	57	5,552	1,794	6,368	6,631	6,827	6,740
Z44	日進市	P011	猪高緑地	5.1	0	980	40	3,708	1,128	2,175	1,681	1,313	1,477
Z44	日進市	P015	矢田川橋緑地	18.1	0	4,345	83	7,536	2,605	5,742	5,165	4,734	4,926
Z44	日進市	P018	千代田橋緑地	14.7	0	3,911	75	6,950	2,212	5,242	4,692	4,282	4,464
Z44	日進市	P019	瑞穂公園	10.5	500	2,686	68	6,358	2,343	4,294	3,630	3,134	3,355
Z44	日進市	P021	小原橋緑地	14.4	0	3,832	92	8,014	2,300	5,664	4,907	4,342	4,593
Z44	日進市	P023	牧野ヶ池緑地	4.2	0	743	26	2,303	811	1,426	1,144	933	1,027
Z44	日進市	P024	大高緑地	14.5	0	2,721	114	9,325	2,239	5,613	4,418	3,526	3,923
Z44	日進市	P025	小幡緑地	15.1	0	3,626	95	9,154	2,134	6,047	5,047	4,300	4,632
Z44	日進市	P026	若宮大通公園	14.6	1,080	7,236	62	5,998	2,032	6,694	6,918	7,085	7,010
Z44	日進市	P027	久屋大通公園	16.6	1,800	8,435	69	6,171	2,480	7,443	7,853	8,159	8,023
Z44	日進市	P028	大江川緑地	19.1	0	3,691	97	8,980	2,859	6,008	5,051	4,336	4,654
Z44	日進市	P031	岡崎中央総合公園	35.2	0	5,438	114	11,265	3,717	7,990	6,936	6,149	6,499
Z44	日進市	P038	南公園(瀬戸市)	12.4	0	2,151	106	9,339	2,618	5,300	3,999	3,028	3,459
Z44	日進市	P039	東公園(瀬戸市)	14.6	0	2,561	131	10,789	3,162	6,165	4,676	3,565	4,059
Z44	日進市	P040	市民公園	14.0	0	2,622	96	8,587	2,914	5,235	4,155	3,350	3,708
Z44	日進市	P046	内津川緑地	18.5	0	4,353	84	7,169	2,614	5,586	5,077	4,696	4,865
Z44	日進市	P052	洲原公園	10.8	0	1,900	58	5,266	1,996	3,374	2,765	2,310	2,512
Z44	日進市	P053	亀城公園	19.6	0	3,247	100	9,320	3,400	5,907	4,808	3,988	4,352
Z44	日進市	P054	岩ヶ池公園	12.2	0	2,074	71	6,317	2,241	3,933	3,165	2,592	2,846
Z44	日進市	P055	刈谷市総合運動公園	16.1	0	2,811	97	8,960	3,051	5,504	4,391	3,561	3,930
Z44	日進市	P056	逢妻川緑地	15.4	0	2,650	103	9,400	2,976	5,607	4,385	3,474	3,879
Z44	日進市	P057	矢作緑地	15.0	0	2,350	56	5,519	2,300	3,738	3,164	2,736	2,926
Z44	日進市	P059	猿投公園	16.1	0	2,738	78	7,030	2,817	4,617	3,841	3,261	3,519
Z44	日進市	P060	鞍ヶ池緑地	21.1	0	3,496	75	7,530	3,369	5,263	4,533	3,988	4,231
Z44	日進市	P061	五ヶ丘緑地	18.7	0	3,009	75	7,310	2,983	4,893	4,115	3,534	3,792
Z44	日進市	P062	乙部緑地	12.6	0	2,009	62	6,018	2,096	3,765	3,039	2,498	2,739
Z44	日進市	P063	枝下緑道	13.5	0	2,100	62	5,758	2,160	3,702	3,040	2,546	2,766
Z44	日進市	P076	二ツ池公園	18.7	0	3,537	135	11,062	3,069	6,833	5,471	4,455	4,906
Z44	日進市	P079	小幡緑地	15.5	0	4,220	98	8,574	2,675	6,127	5,339	4,751	5,012
Z44	日進市	P080	矢田川河川緑地	14.2	0	3,828	67	6,304	2,077	4,912	4,464	4,130	4,278
Z44	日進市	P081	勅使水辺公園	8.9	0	1,642	97	8,740	2,152	4,751	3,466	2,508	2,



表20 ゾーン-競合公園間のアクセス状況 (13/20)

ゾーン	公園	車			電車		自転車	年齢別移動費用(往復)						
		距離 (km)	駐車場 (円)	費用 (往復) (円)	時間 (分)	費用 (往復) (円)	費用 (円)	~14才 (円)	15~19才 (円)	20~29才 (円)	30~49才 (円)	50才~ (円)		
Z44	日進市	P084	愛・地球博記念公園	10.1	500	2,312	54	4,833		1,896	3,416	2,960	2,620	2,771
Z44	日進市	P088	保田ヶ池公園	7.5	0	1,394	44	4,381		1,486	2,702	2,162	1,759	1,938
Z44	日進市	P141	東山公園(名古屋市)	8.3	800	2,357	61	5,585		1,766	3,771	3,186	2,751	2,944
Z45	愛西市	P002	国営木曾三川公園中央水郷地区	6.1	0	1,000	0	0		878	1,000	1,000	1,000	1,000
Z45	愛西市	P003	国営木曾三川公園河口地区	14.7	0	2,538	64	5,665		1,975	2,538	2,770	3,034	2,827
Z45	愛西市	P004	国営飛鳥・平城宮跡歴史公園(国営飛鳥歴史公園)	135.0	0	16,121	186	20,695		10,916	18,124	17,296	16,679	16,953
Z45	愛西市	P005	国営飛鳥・平城宮跡歴史公園(国営平城宮跡歴史公園)	134.1	500	16,638	171	25,957		10,075	20,720	19,033	17,775	18,334
Z45	愛西市	P006	国営アルプスあつみの公園	246.1	0	33,084	294	34,321		14,515	33,626	33,402	33,235	33,309
Z45	愛西市	P008	名城公園	24.5	1,080	7,019	82	7,502		2,725	7,231	7,143	7,078	7,107
Z45	愛西市	P014	戸田川緑地	18.5	500	4,520	77	6,616		2,102	5,438	5,059	4,776	4,902
Z45	愛西市	P023	牧野ヶ池緑地	32.7	0	6,616	101	9,273		3,344	7,780	7,299	6,940	7,099
Z45	愛西市	P024	大高緑地	39.9	0	7,839	90	7,828		3,439	7,834	7,836	7,838	7,837
Z45	愛西市	P025	小幡緑地	35.3	0	6,121	103	9,380		3,234	7,548	6,959	6,519	6,714
Z45	愛西市	P049	天王川公園	3.4	0	654	0	0		586	654	654	654	654
Z45	愛西市	P050	東公園(津島市)	4.7	0	899	0	0		805	899	899	899	899
Z45	愛西市	P084	愛・地球博記念公園	43.9	500	10,765	115	10,678		4,176	10,727	10,742	10,754	10,749
Z45	愛西市	P111	養老公園	27.5	0	3,478	104	9,753		3,500	6,226	5,091	4,244	4,620
Z45	愛西市	P125	長島運動公園	9.1	0	1,860	62	4,998		1,518	3,235	2,667	2,243	2,431
Z45	愛西市	P126	桑名市総合運動公園	15.8	0	2,219	93	8,528		2,502	4,982	3,840	2,989	3,367
Z45	愛西市	P127	播磨2号緑地	16.3	0	2,863	98	8,894		2,418	5,504	4,413	3,599	3,960
Z45	愛西市	P129	鈴鹿青少年の森	48.7	0	6,967	106	10,319		4,224	8,435	7,829	7,376	7,577
Z45	愛西市	P135	いなべ公園	19.1	0	2,724	112	10,838		3,057	6,278	4,810	3,714	4,201
Z45	愛西市	P141	東山公園(名古屋市)	28.7	800	7,189	93	8,268		3,144	7,662	7,466	7,321	7,385
Z45	愛西市	P143	海南こどもの国	9.3	0	1,577	76	6,023		1,900	3,524	2,720	2,119	2,386
Z46	清須市	P001	国営木曾三川公園三派川地区	25.3	0	4,815	73	6,004		2,271	4,815	4,818	4,816	4,816
Z46	清須市	P002	国営木曾三川公園中央水郷地区	28.6	0	5,448	97	7,920		2,416	5,448	5,452	5,448	5,450
Z46	清須市	P003	国営木曾三川公園河口地区	31.8	0	5,878	76	6,943		2,854	5,878	5,957	6,047	5,977
Z46	清須市	P004	国営飛鳥・平城宮跡歴史公園(国営飛鳥歴史公園)	152.1	0	19,461	161	25,125		11,464	21,942	20,917	20,152	20,492
Z46	清須市	P005	国営飛鳥・平城宮跡歴史公園(国営平城宮跡歴史公園)	151.2	500	19,905	125	21,670		10,371	20,678	20,358	20,120	20,226
Z46	清須市	P006	国営アルプスあつみの公園	228.8	0	29,173	262	31,058		13,330	29,999	29,658	29,403	29,516
Z46	清須市	P008	名城公園	7.4	1,080	2,546	51	4,593		1,612	3,442	3,072	2,795	2,918
Z46	清須市	P010	鶴舞公園	10.3	1,080	5,289	40	3,328		2,028	4,430	4,785	5,050	4,932
Z46	清須市	P012	庄内緑地	4.6	540	1,437	40	3,388		1,064	2,292	1,939	1,675	1,792
Z46	清須市	P014	戸田川緑地	17.4	500	3,925	77	6,656		2,037	5,121	4,627	4,258	4,422
Z46	清須市	P015	矢田川橋緑地	11.5	0	2,353	62	5,198		2,418	3,599	3,084	2,700	2,871
Z46	清須市	P017	洗堰緑地	6.8	0	1,307	42	4,054		1,403	2,510	2,013	1,642	1,807
Z46	清須市	P018	千代田橋緑地	12.6	0	2,521	67	5,824		2,591	3,968	3,370	2,924	3,122
Z46	清須市	P019	瑞穂公園	17.5	500	5,585	62	5,458		2,867	5,530	5,553	5,570	5,562
Z46	清須市	P020	水分橋緑地	10.4	0	2,184	80	6,756		2,450	4,187	3,359	2,742	3,016
Z46	清須市	P021	小原橋緑地	19.4	0	3,991	75	6,830		2,341	5,235	4,721	4,338	4,508
Z46	清須市	P023	牧野ヶ池緑地	24.0	0	4,230	70	6,464		2,425	5,208	4,804	4,502	4,636
Z46	清須市	P024	大高緑地	34.5	0	4,879	64	5,505		2,757	5,153	5,040	4,955	4,993
Z46	清須市	P025	小幡緑地	16.3	0	3,710	71	6,317		2,112	4,852	4,380	4,028	4,184
Z46	清須市	P026	若宮大通公園	8.9	1,080	3,161	46	4,187		2,082	3,611	3,425	3,286	3,348
Z46	清須市	P027	久屋大通公園	7.3	1,800	3,483	40	3,728		1,707	3,590	3,546	3,513	3,528
Z46	清須市	P042	落合公園	18.4	0	4,264	81	7,169		2,651	5,536	5,011	4,618	4,793
Z46	清須市	P043	朝宮公園	16.7	0	4,010	73	6,624		2,387	5,155	4,682	4,329	4,486
Z46	清須市	P046	内津川緑地	17.2	0	4,020	57	5,012		2,244	4,455	4,275	4,141	4,201
Z46	清須市	P047	ふれあい緑道	16.4	0	4,004	64	5,965		2,307	4,863	4,508	4,244	4,361
Z46	清須市	P049	天王川公園	16.4	0	2,890	51	4,453		2,705	3,575	3,292	3,081	3,175
Z46	清須市	P057	矢作緑地	43.0	0	7,134	101	9,153		3,794	8,018	7,653	7,380	7,501
Z46	清須市	P072	小牧市スポーツ公園	18.1	0	4,952	94	8,521		2,446	6,515	5,869	5,387	5,602
Z46	清須市	P080	矢田川河川緑地	19.4	0	3,918	83	7,156		2,348	5,336	4,750	4,313	4,507
Z46	清須市	P084	愛・地球博記念公園	31.5	500	6,152	87	8,088		3,026	7,000	6,650	6,388	6,504
Z46	清須市	P100	岐阜県百年公園	43.2	0	7,212	97	9,240		3,630	8,100	7,733	7,459	7,581
Z46	清須市	P111	養老公園	43.1	0	6,896	98	9,374		3,575	7,981	7,533	7,199	7,347
Z46	清須市	P141	東山公園(名古屋市)	23.8	800	5,245	62	5,458		2,546	5,339	5,300	5,271	5,284
Z47	北名古屋	P001	国営木曾三川公園三派川地区	16.7	0	2,676	68	7,118		2,344	2,676	2,687	2,679	2,679
Z47	北名古屋	P002	国営木曾三川公園中央水郷地区	30.3	0	5,701	116	9,511		2,635	5,701	5,708	5,701	5,705
Z47	北名古屋	P003	国営木曾三川公園河口地区	33.5	0	6,132	78	7,570		3,062	6,132	6,239	6,360	6,265
Z47	北名古屋	P004	国営飛鳥・平城宮跡歴史公園(国営飛鳥歴史公園)	153.8	0	19,175	171	27,537		11,746	23,141	21,725	20,669	21,138
Z47	北名古屋	P005	国営飛鳥・平城宮跡歴史公園(国営平城宮跡歴史公園)	152.9	500	20,158	144	22,621		10,734	21,237	20,791	20,459	20,607
Z47	北名古屋	P006	国営アルプスあつみの公園	224.8	0	27,954	275	32,610		13,253	29,993	29,150	28,522	28,801
Z47	北名古屋	P008	名城公園	8.6	1,080	2,862	46	4,187		1,825	3,443	3,203	3,024	3,104
Z47	北名古屋	P010	鶴舞公園	14.9	1,080	6,808	42	4,094		1,982	5,619	6,111	6,477	6,314
Z47	北名古屋	P012	庄内緑地	4.4	540	1,506	32	3,062		1,057	2,188	1,906	1,696	1,790
Z47	北名古屋	P014	戸田川緑地	19.1	500	4,179	79	6,923		2,248	5,381	4,884	4,514	4,678
Z47	北名古屋	P015	矢田川橋緑地	12.1	0	2,438	64	5,805		2,500	3,913	3,303	2,849	3,051
Z47	北名古屋	P017	洗堰緑地	6.2	0	1,222	49	4,347		1,402	2,591	2,025	1,603	1,791
Z47	北名古屋	P018	千代田橋緑地	18.5	0	3,906	69	6,191		2,351	4,907	4,493	4,185	4,322
Z47	北名古屋	P020	水分橋緑地	10.5	0	2,260	77	6,816		2,487	4,255	3,431	2,816	3,089
Z47	北名古屋	P021	小原橋緑地	17.5	0	3,740	77	7,196		2,294	5,254	4,628	4,162	4,369
Z47	北名古屋	P023	牧野ヶ池緑地	22.2	0	3,980	72	6,830		2,378	5,229	4,713	4,328	4,499
Z47	北名古屋	P024	大高緑地	32.6	0	4,628	66	5,851		2,710	5,164	4,942	4,777	4,850
Z47	北名古屋	P025	小幡緑地	14.4	0	3,458	73	7,104		2,066	5,055	4,395	3,903	4,122
Z47	北名古屋	P026	若宮大通公園	14.9	1,080	6,808	46	4,247		2,018	5,686	6,150	6,496	6,342
Z47	北名古屋	P027	久屋大通公園	13.5	1,800	5,874	50	4,680		1,925	5,351	5,567	5,728	5,656
Z47	北名古屋	P036	大野極楽寺公園	16.3	0	2,668	91	8,841		2,869	5,372	4,255	3,421	3,792
Z47	北名古屋	P037	光明寺公園	16.0	0	2,516	87	7,388		2,705	4,650	3,768	3,110	3,403
Z47	北名古屋	P043	朝宮公園	14.9	0	3,761	75	7,130		2,341	5,237	4,627	4,172	4,374
Z47	北名古屋	P046	内津川緑地	15.3	0	3,769	59	5,519		2,198	4,536	4,219	3,983	4,088
Z47	北名古屋	P047	ふれあい緑道	14.5	0	3,753	66	6,471		2,260	4,944	4,452	4,085	4,248
Z47	北名古屋	P057	矢作緑地	41.1	0	6,883	93	8,768		3,658	7,708	7,367	7,113	7,226
Z47	北名古屋	P067	木曾川犬山緑地	18.9	0	3,160	58	5,166		2,960	4,038	3,675	3,404	3,525
Z47	北名古屋	P070	蘇南公園	14.1	0	2,551	87	8,108		2,769	4,985	3,979	3,229	3,563
Z47	北名古屋	P072	小牧市スポーツ公園	16.9	0	2,808	82	7,242		2,146	4,750	3,948	3,349	3,615
Z47	北名古屋	P079	小幡緑地	18.6	0	4,055	84	8,149		2,614	5,848	5,107	4,554	4,800
Z47	北名古屋	P080	矢田川河川緑地	17.5	0	3,667	85	7,942		2,302	5,539	4,766	4,188	4,445
Z47	北名古屋	P084	愛・地球博記念公園	29.7	500	5,903	89	8,455		2,980	7,02			

表20 ゾーン-競合公園間のアクセス状況 (14/20)

ゾーン	公園	車			電車		自転車	年齢別移動費用(往復)				
		距離 (km)	駐車場 (円)	費用 (往復) (円)	時間 (分)	費用 (往復) (円)	費用 (円)	~14才 (円)	15~19才 (円)	20~29才 (円)	30~49才 (円)	50才~ (円)
Z48	弥富市 P003 国営木曾三川公園河口地区	6.8	0	1,088	36	3,515		1,219	1,088	1,267	1,473	1,312
Z48	弥富市 P004 国営飛鳥・平城宮跡歴史公園(国営飛鳥歴史公園)	132.0	0	15,674	161	18,405		10,564	16,870	16,376	16,008	16,171
Z48	弥富市 P005 国営飛鳥・平城宮跡歴史公園(国営平城宮跡歴史公園)	131.1	500	16,191	140	23,488		9,670	19,387	18,066	17,081	17,519
Z48	弥富市 P006 国営アルプスあづみの公園	245.3	0	32,922	278	32,950		14,244	32,934	32,929	32,925	32,927
Z48	弥富市 P008 名城公園	23.7	1,080	6,930	62	5,738		2,482	6,408	6,624	6,785	6,713
Z48	弥富市 P013 荒子川公園	16.6	0	2,382	64	5,945		2,371	3,942	3,297	2,816	3,030
Z48	弥富市 P014 戸田川緑地	9.6	500	2,156	54	5,193		1,768	3,486	2,936	2,526	2,709
Z48	弥富市 P016 日光川公園	13.5	500	2,454	73	6,164		2,130	4,079	3,407	2,906	3,129
Z48	弥富市 P022 稲永公園	16.5	0	2,453	74	6,757		2,525	4,338	3,559	2,978	3,236
Z48	弥富市 P023 牧野ヶ池緑地	32.0	0	6,455	76	7,243		2,992	6,800	6,658	6,551	6,599
Z48	弥富市 P024 大高緑地	28.5	0	5,705	69	6,491		3,123	6,049	5,907	5,801	5,848
Z48	弥富市 P025 小幡緑地	34.6	0	6,034	89	7,955		3,044	6,875	6,528	6,268	6,384
Z48	弥富市 P049 天王川公園	9.0	0	1,571	39	3,455		1,569	2,396	2,055	1,801	1,914
Z48	弥富市 P050 東公園(津島市)	9.9	0	1,735	58	4,846		1,868	3,098	2,535	2,115	2,301
Z48	弥富市 P084 愛・地球博記念公園	43.1	500	10,602	99	9,307		3,905	10,035	10,269	10,444	10,367
Z48	弥富市 P086 稲永東公園	15.8	0	2,292	80	6,756		2,450	4,247	3,440	2,837	3,105
Z48	弥富市 P111 養老公園	30.7	0	3,981	79	7,463		3,662	5,506	4,876	4,406	4,615
Z48	弥富市 P125 長島運動公園	3.2	0	650	0	0		586	650	650	650	650
Z48	弥富市 P126 桑名市総合運動公園	12.0	0	1,997	55	5,486		2,034	3,525	2,894	2,422	2,632
Z48	弥富市 P127 播磨2号緑地	11.8	0	2,066	56	5,559		2,107	3,596	2,964	2,492	2,702
Z48	弥富市 P129 鈴鹿青少年の森	45.6	0	6,519	81	8,029		3,873	7,180	6,907	6,703	6,794
Z48	弥富市 P141 東山公園(名古屋市)	28.0	800	7,102	73	6,604		2,901	6,884	6,974	7,041	7,011
Z48	弥富市 P143 海南こどもの国	4.1	0	741	0	0		659	741	741	741	741
Z49	みよし市 P002 国営木曾三川公園中央水郷地区	43.9	0	9,858	176	16,163		3,880	9,858	9,869	9,858	9,865
Z49	みよし市 P003 国営木曾三川公園河口地区	47.2	0	10,290	124	11,317		4,643	10,290	10,366	10,453	10,385
Z49	みよし市 P004 国営飛鳥・平城宮跡歴史公園(国営飛鳥歴史公園)	168.0	0	21,824	216	30,491		13,048	25,620	24,051	22,881	23,401
Z49	みよし市 P005 国営飛鳥・平城宮跡歴史公園(国営平城宮跡歴史公園)	167.1	500	22,267	179	26,963		11,946	24,324	23,474	22,840	23,122
Z49	みよし市 P006 国営アルプスあづみの公園	232.4	0	28,798	305	35,466		13,778	31,719	30,512	29,612	30,012
Z49	みよし市 P008 名城公園	31.5	1,080	8,392	81	7,329		3,166	7,926	8,119	8,262	8,198
Z49	みよし市 P009 天白公園	10.3	500	2,316	59	5,879		1,941	3,877	3,232	2,751	2,965
Z49	みよし市 P010 鶴舞公園	18.5	1,080	7,606	64	5,945		2,307	6,879	7,179	7,404	7,304
Z49	みよし市 P011 猪高緑地	11.2	0	1,981	95	8,854		2,391	4,991	3,747	2,819	3,232
Z49	みよし市 P018 千代田橋緑地	19.2	0	4,513	82	7,342		2,725	5,752	5,240	4,858	5,028
Z49	みよし市 P019 瑞穂公園	14.9	500	3,287	75	6,750		2,855	4,804	4,177	3,709	3,917
Z49	みよし市 P021 小原橋緑地	18.8	0	4,432	97	8,440		2,794	6,188	5,462	4,921	5,162
Z49	みよし市 P023 牧野ヶ池緑地	9.4	0	1,506	78	7,270		1,853	4,030	2,987	2,209	2,555
Z49	みよし市 P024 大高緑地	19.0	0	3,323	102	9,166		2,582	5,883	4,825	4,036	4,387
Z49	みよし市 P025 小幡緑地	19.6	0	4,228	102	9,546		2,646	6,558	5,595	4,877	5,196
Z49	みよし市 P026 若宮大通公園	19.1	1,080	7,838	69	6,391		2,544	7,204	7,466	7,661	7,575
Z49	みよし市 P031 岡崎中央総合公園	28.4	0	4,397	122	11,530		3,275	7,521	6,230	5,267	5,695
Z49	みよし市 P032 村積山自然公園	19.7	0	3,395	151	13,753		3,984	7,932	6,057	4,659	5,280
Z49	みよし市 P048 東三河ふるさと公園	43.7	0	6,155	119	11,051		3,891	8,299	7,413	6,752	7,046
Z49	みよし市 P052 洲原公園	5.7	0	992	27	2,556		1,012	1,677	1,394	1,183	1,277
Z49	みよし市 P053 亀城公園	15.7	0	2,803	78	7,270		2,882	4,759	3,951	3,348	3,616
Z49	みよし市 P054 岩ヶ池公園	7.0	0	1,165	40	3,608		1,257	2,235	1,793	1,463	1,609
Z49	みよし市 P055 刈谷市総合運動公園	11.5	0	2,060	67	6,304		2,205	3,919	3,151	2,578	2,832
Z49	みよし市 P056 逢妻川緑地	10.8	0	1,900	65	6,158		2,059	3,765	2,994	2,419	2,675
Z49	みよし市 P057 矢作緑地	9.0	0	1,424	49	4,687		1,530	2,853	2,263	1,822	2,018
Z49	みよし市 P058 柳川瀬公園	15.6	0	2,654	86	7,875		2,825	4,941	3,996	3,291	3,605
Z49	みよし市 P059 猿投公園	15.7	0	2,730	86	7,655		2,889	4,887	3,995	3,331	3,626
Z49	みよし市 P060 鞍ヶ池緑地	15.1	0	2,571	83	7,796		2,734	4,859	3,914	3,209	3,522
Z49	みよし市 P061 五ヶ丘緑地	12.8	0	2,086	83	7,576		2,348	4,499	3,497	2,756	3,085
Z49	みよし市 P062 乙部緑地	11.7	0	1,991	70	6,784		2,168	4,090	3,223	2,576	2,863
Z49	みよし市 P063 枝下緑道	7.5	0	1,175	31	3,149		1,177	2,040	1,682	1,416	1,534
Z49	みよし市 P064 安城市総合運動公園	17.6	0	2,987	91	8,241		3,126	5,288	4,337	3,628	3,943
Z49	みよし市 P076 ニッ池公園	13.4	0	2,537	131	11,029		3,162	6,257	4,720	3,573	4,083
Z49	みよし市 P077 あいち健康の森公園	17.8	0	3,064	112	9,438		3,378	5,856	4,703	3,842	4,224
Z49	みよし市 P080 矢田川河川緑地	8.1	0	4,430	98	9,574		2,803	6,683	5,752	5,058	5,366
Z49	みよし市 P081 勅使水辺公園	18.7	0	1,480	69	5,631		1,773	3,298	2,546	1,986	2,235
Z49	みよし市 P082 日進市総合運動公園	9.6	0	1,656	76	7,243		1,964	4,103	3,092	2,338	2,673
Z49	みよし市 P083 三好公園	1.9	0	477	0	0	869	485	673	540	519	526
Z49	みよし市 P084 愛・地球博記念公園	17.4	500	3,658	75	7,530		2,277	5,354	4,653	4,130	4,363
Z49	みよし市 P085 於大公園	19.0	0	3,381	114	9,405		3,653	6,020	4,929	4,116	4,477
Z49	みよし市 P088 俣田ヶ池公園	1.1	0	242	0	0	503	250	372	283	270	274
Z49	みよし市 P141 東山公園(名古屋市)	12.8	800	2,959	87	7,628		2,448	5,004	4,159	3,529	3,809
Z49	みよし市 P142 愛知こどもの国	46.8	500	6,560	125	11,750		5,615	8,833	7,894	7,193	7,505
Z49	みよし市 P039 東公園(瀬戸市)	19.9	0	3,253	109	10,359		3,480	6,365	5,079	4,120	4,546
Z50	あま市 P001 国営木曾三川公園三派川地区	21.7	0	3,836	79	7,403		2,564	3,836	3,845	3,838	3,838
Z50	あま市 P002 国営木曾三川公園中央水郷地区	15.4	0	2,358	88	7,042		2,050	2,358	2,366	2,358	2,363
Z50	あま市 P003 国営木曾三川公園河口地区	23.4	0	3,784	70	6,824		2,661	3,784	4,009	4,266	4,065
Z50	あま市 P004 国営飛鳥・平城宮跡歴史公園(国営飛鳥歴史公園)	143.7	0	17,294	189	27,775		11,521	21,884	19,987	18,572	19,201
Z50	あま市 P005 国営飛鳥・平城宮跡歴史公園(国営平城宮跡歴史公園)	142.8	500	17,810	149	24,027		10,457	20,533	19,408	18,569	18,942
Z50	あま市 P006 国営アルプスあづみの公園	231.9	0	31,294	287	33,488		13,939	32,255	31,858	31,562	31,694
Z50	あま市 P008 名城公園	15.1	1,080	7,338	66	6,031		2,325	6,766	7,002	7,179	7,100
Z50	あま市 P010 鶴舞公園	19.2	1,080	7,180	50	4,680		2,375	6,085	6,538	6,875	6,725
Z50	あま市 P012 庄内緑地	11.2	540	4,088	60	4,992		1,821	4,484	4,320	4,198	4,253
Z50	あま市 P014 戸田川緑地	12.9	500	3,575	86	7,415		2,118	5,257	4,562	4,044	4,274
Z50	あま市 P016 日光川公園	16.7	500	3,944	103	9,160		2,527	6,228	5,284	4,580	4,893
Z50	あま市 P017 洗堰緑地	12.9	0	3,875	83	7,216		2,284	5,338	4,733	4,282	4,483
Z50	あま市 P020 水分橋緑地	17.7	0	4,630	83	7,616		2,862	5,937	5,397	4,994	5,173
Z50	あま市 P022 稲永公園	19.3	0	3,789	97	8,240		2,730	5,739	4,933	4,332	4,599
Z50	あま市 P023 牧野ヶ池緑地	28.9	0	4,927	85	7,782		2,944	6,177	5,661	5,275	5,446
Z50	あま市 P024 大高緑地	34.2	0	6,819	78	6,730		3,203	6,780	6,796	6,808	6,803
Z50	あま市 P025 小幡緑地	21.1	0	4,332	86	8,055		2,568	5,963	5,289	4,786	5,009
Z50	あま市 P026 若宮大通公園	16.										

表20 ゾーン-競合公園間のアクセス状況 (15/20)

ゾーン	公園	車			電車		自転車	年齢別移動費用(往復)					
		距離 (km)	駐車場 (円)	費用 (往復) (円)	時間 (分)	費用 (往復) (円)	費用 (円)	~14才 (円)	15~19才 (円)	20~29才 (円)	30~49才 (円)	50才~ (円)	
Z50	あま市	P125	長島運動公園	17.8	0	3,033	71	6,017	2,177	4,340	3,800	3,397	3,576
Z50	あま市	P141	東山公園(名古屋市)	23.3	800	7,421	76	6,703	2,992	7,107	7,237	7,334	7,291
Z50	あま市	P143	海南こどもの国	14.9	0	2,348	85	7,042	2,559	4,404	3,554	2,920	3,202
Z51	東郷町	P002	国営木曾三川公園中央水郷地区	41.7	0	9,667	168	15,358	3,733	9,667	9,677	9,667	9,673
Z51	東郷町	P003	国営木曾三川公園河口地区	44.9	0	10,098	116	10,511	4,427	10,098	10,129	10,164	10,136
Z51	東郷町	P004	国営飛鳥・平城宮跡歴史公園(国営飛鳥歴史公園)	165.8	0	21,560	208	29,686	12,783	25,119	23,648	22,551	23,039
Z51	東郷町	P005	国営飛鳥・平城宮跡歴史公園(国営平城宮跡歴史公園)	164.9	500	22,077	171	26,157	11,746	23,864	23,125	22,575	22,819
Z51	東郷町	P006	国営アルプスあづみの公園	230.8	0	30,406	297	34,660	13,900	32,269	31,499	30,925	31,180
Z51	東郷町	P008	名城公園	29.3	1,080	8,201	73	6,524	2,966	7,466	7,770	7,997	7,896
Z51	東郷町	P009	天白公園	8.1	500	2,126	51	5,073	1,741	3,417	2,883	2,486	2,662
Z51	東郷町	P010	鶴舞公園	16.2	1,080	7,414	56	5,139	2,107	6,418	6,829	7,136	7,000
Z51	東郷町	P011	猪高緑地	9.4	0	1,798	87	8,048	2,191	4,536	3,405	2,561	2,936
Z51	東郷町	P018	千代田橋緑地	17.0	0	4,323	74	6,537	2,525	5,293	4,892	4,593	4,726
Z51	東郷町	P019	瑞穂公園	12.7	500	3,096	67	5,944	2,655	4,344	3,828	3,444	3,615
Z51	東郷町	P021	小原橋緑地	16.6	0	4,242	89	7,635	2,594	5,728	5,114	4,656	4,859
Z51	東郷町	P023	牧野ヶ池緑地	7.2	0	1,315	69	6,491	1,645	3,582	2,645	1,947	2,257
Z51	東郷町	P024	大高緑地	16.8	0	3,133	100	8,840	2,436	5,633	4,600	3,829	4,172
Z51	東郷町	P025	小幡緑地	17.4	0	4,038	94	8,741	2,446	6,098	5,247	4,612	4,894
Z51	東郷町	P026	若宮大通公園	16.9	1,080	7,648	61	5,585	2,344	6,744	7,118	7,396	7,272
Z51	東郷町	P027	久屋大通公園	18.9	1,800	8,847	66	5,951	2,775	7,579	8,103	8,494	8,320
Z51	東郷町	P028	大江川緑地	19.3	0	3,094	96	8,567	3,235	5,491	4,501	3,762	4,090
Z51	東郷町	P031	岡崎中央総合公園	32.6	0	5,094	127	12,096	3,576	8,161	6,893	5,948	6,368
Z51	東郷町	P038	南公園(瀬戸市)	17.0	0	3,048	88	8,642	3,164	5,498	4,486	3,731	4,066
Z51	東郷町	P040	市民公園	18.6	0	3,520	97	9,220	3,630	6,017	4,985	4,215	4,557
Z51	東郷町	P048	東三河ふるさと公園	47.9	0	6,852	139	12,895	4,326	9,499	8,405	7,589	7,951
Z51	東郷町	P052	洲原公園	6.6	0	1,230	47	4,400	1,384	2,619	2,045	1,617	1,807
Z51	東郷町	P053	亀城公園	16.1	0	2,738	98	9,114	2,996	5,530	4,376	3,515	3,898
Z51	東郷町	P054	岩ヶ池公園	7.8	0	1,400	60	5,452	1,628	3,175	2,442	1,895	2,138
Z51	東郷町	P055	刈谷市総合運動公園	12.3	0	2,296	87	8,148	2,476	4,859	3,800	3,010	3,361
Z51	東郷町	P056	逢妻川緑地	11.6	0	2,135	85	8,002	2,530	4,705	3,643	2,851	3,203
Z51	東郷町	P057	矢作緑地	11.8	0	1,920	54	5,253	1,960	3,380	2,776	2,326	2,526
Z51	東郷町	P058	柳川瀬公園	17.2	0	2,979	91	8,441	3,126	5,372	4,383	3,646	3,973
Z51	東郷町	P059	猿投公園	17.2	0	3,052	91	8,221	3,191	5,316	4,381	3,683	3,993
Z51	東郷町	P060	鞍ヶ池緑地	17.9	0	3,066	88	8,362	3,164	5,386	4,427	3,712	4,030
Z51	東郷町	P061	五ヶ丘緑地	15.6	0	2,581	88	8,142	2,778	5,017	4,010	3,260	3,593
Z51	東郷町	P062	乙部緑地	13.7	0	2,324	75	7,350	2,469	4,525	3,615	2,937	3,238
Z51	東郷町	P063	枝下緑道	10.3	0	1,670	36	3,715	1,607	2,566	2,196	1,920	2,042
Z51	東郷町	P064	安城市総合運動公園	18.6	0	3,300	111	10,245	3,562	6,342	5,085	4,147	4,564
Z51	東郷町	P076	二ツ池公園	12.2	0	2,294	111	9,825	2,791	5,592	4,229	3,212	3,664
Z51	東郷町	P077	あいち健康の森公園	16.6	0	2,894	104	9,313	3,178	5,705	4,544	3,677	4,062
Z51	東郷町	P079	小幡緑地	17.7	0	4,630	103	10,140	3,041	7,043	6,046	5,302	5,632
Z51	東郷町	P080	矢田川河川緑地	16.5	0	4,240	103	10,140	2,719	6,824	5,756	4,959	5,313
Z51	東郷町	P081	勸使水辺公園	6.4	0	1,299	43	3,348	1,412	2,196	1,826	1,549	1,672
Z51	東郷町	P082	日進市総合運動公園	8.6	0	1,709	68	6,438	1,957	3,780	2,924	2,286	2,570
Z51	東郷町	P083	三好公園	4.8	0	974	36	3,215	1,093	1,956	1,550	1,248	1,382
Z51	東郷町	P084	愛・地球博記念公園	18.2	500	3,894	80	8,096	2,514	5,734	4,974	4,406	4,658
Z51	東郷町	P085	於大公園	17.7	0	3,209	116	10,571	3,542	6,434	5,101	4,107	4,549
Z51	東郷町	P088	保田ヶ池公園	3.0	0	719	18	1,778	739	1,183	991	848	912
Z51	東郷町	P141	東山公園(名古屋市)	10.6	800	2,769	79	6,823	2,248	4,544	3,811	3,263	3,507
Z51	東郷町	P142	愛知こどもの国	47.8	500	6,580	145	13,594	5,794	9,652	8,383	7,436	7,857
Z52	長久手市	P002	国営木曾三川公園中央水郷地区	41.4	0	9,661	153	14,220	3,733	9,661	9,669	9,661	9,666
Z52	長久手市	P003	国営木曾三川公園河口地区	44.6	0	10,092	109	9,959	4,345	10,082	10,082	10,071	10,080
Z52	長久手市	P004	国営飛鳥・平城宮跡歴史公園(国営飛鳥歴史公園)	168.0	0	22,570	221	24,677	13,028	23,493	23,112	22,827	22,954
Z52	長久手市	P005	国営飛鳥・平城宮跡歴史公園(国営平城宮跡歴史公園)	167.1	500	23,087	175	26,410	11,910	24,543	23,941	23,493	23,692
Z52	長久手市	P006	国営アルプスあづみの公園	212.0	0	26,924	292	34,254	13,341	30,135	28,808	27,819	28,258
Z52	長久手市	P008	名城公園	23.7	1,080	7,796	71	6,277	2,691	7,131	7,406	7,611	7,520
Z52	長久手市	P009	天白公園	12.1	500	4,432	80	7,276	2,321	5,678	5,163	4,779	4,950
Z52	長久手市	P010	鶴舞公園	16.0	1,080	7,410	60	5,692	2,143	6,658	6,968	7,200	7,097
Z52	長久手市	P011	猪高緑地	4.2	0	1,036	44	3,421	1,228	2,080	1,649	1,327	1,470
Z52	長久手市	P015	矢田川橋緑地	10.9	0	2,487	69	6,191	2,609	4,109	3,439	2,939	3,161
Z52	長久手市	P017	洗堰緑地	19.5	0	4,300	88	8,002	2,585	5,921	5,251	4,751	4,973
Z52	長久手市	P018	千代田橋緑地	9.0	0	2,010	55	4,946	2,098	3,296	2,765	2,368	2,544
Z52	長久手市	P019	瑞穂公園	18.6	500	7,614	70	6,204	2,875	6,996	7,252	7,442	7,357
Z52	長久手市	P020	水分橋緑地	18.6	0	4,794	90	8,148	3,053	6,263	5,656	5,203	5,404
Z52	長久手市	P021	小原橋緑地	8.6	0	1,929	54	4,773	2,025	3,174	2,660	2,276	2,446
Z52	長久手市	P023	牧野ヶ池緑地	6.7	0	1,378	60	5,752	1,628	3,294	2,502	1,912	2,174
Z52	長久手市	P024	大高緑地	18.9	0	4,141	113	10,072	2,680	6,739	5,665	4,865	5,221
Z52	長久手市	P025	小幡緑地	11.8	0	3,633	73	6,344	2,002	4,820	4,330	3,964	4,126
Z52	長久手市	P026	若宮大通公園	16.6	1,080	7,642	65	5,838	2,380	6,852	7,178	7,422	7,313
Z52	長久手市	P027	久屋大通公園	18.6	1,800	8,841	62	5,618	2,739	7,429	8,013	8,448	8,254
Z52	長久手市	P031	岡崎中央総合公園	37.9	0	5,860	113	11,352	3,451	8,265	7,271	6,530	6,859
Z52	長久手市	P038	南公園(瀬戸市)	6.8	0	1,234	35	3,422	1,277	2,192	1,796	1,501	1,632
Z52	長久手市	P039	東公園(瀬戸市)	9.0	0	1,644	42	4,374	1,660	2,840	2,346	1,977	2,141
Z52	長久手市	P040	市民公園	8.4	0	1,705	73	6,344	2,002	3,737	2,897	2,271	2,549
Z52	長久手市	P044	高森山公園	16.0	0	3,028	90	8,428	3,182	5,393	4,416	3,687	4,011
Z52	長久手市	P046	内津川緑地	15.2	0	4,433	71	6,677	2,626	5,416	5,010	4,707	4,842
Z52	長久手市	P057	矢作緑地	21.8	0	3,859	77	7,376	2,551	5,400	4,763	4,288	4,499
Z52	長久手市	P059	猿投公園	19.2	0	2,907	91	8,421	2,484	5,322	4,324	3,580	3,911
Z52	長久手市	P060	鞍ヶ池緑地	27.8	0	4,512	149	13,747	3,452	8,557	6,885	5,638	6,192
Z52	長久手市	P062	乙部緑地	13.2	0	2,167	61	6,065	2,216	3,875	3,169	2,643	2,877
Z52	長久手市	P079	小幡緑地	6.5	0	1,667	71	6,077	1,984	3,599	2,801	2,205	2,470
Z52	長久手市	P080	矢田川河川緑地	5.0	0	1,198	64	5,565	1,536	3,111	2,320	1,731	1,993
Z52	長久手市	P081	勸使水辺公園	18.4	0	4,497	109	9,539	2,966	6,705	5,793	5,112	5,415
Z52	長久手市	P082	日進市総合運動公園	5.5	0	1,135	63	5,212	1,462	2,920	2,183	1,632	1,877
Z52	長久手市	P083	三好公園	14.6	0	2,736	90	9,228	2,089	5,579	4,404	3,528	3,918
Z52	長久手市	P084	愛・地球博記念公園	6.3	500	1,724	41	3,481	1,330	2,494	2,176	1,938	2,044
Z52	長久手市	P088	保田ヶ池公園	16.7	0	3,144	109	9,779	2,580	6,050	4,849	3,953	4,352
Z52	長久手市	P104	きん清流里山公園	50.0	0	7,506	195	17,194	5,083	11,750	9,996	8,688	9,270
Z52	長久手市	P109	花フェスタ記念公園	41.1	0	6,269	165	15,058	4,430	10,119	8,528	7,341	7,869
Z52	長久手市	P141	東山公園(名古屋市)	8.3	800	2,650	51	4,673	1,934	3,536	3,170	2,896	3,018
Z53	豊山町	P001	国営木曾三川公園三派川地区	30.5	0	5,506	95	9,754	2,418	5,506	5,516	5,508	5,508
Z53</													

表20 ゾーン-競合公園間のアクセス状況 (16/20)

ゾーン	公園	車			電車		自転車	年齢別移動費用(往復)				
		距離 (km)	駐車場 (円)	費用 (往復) (円)	時間 (分)	費用 (往復) (円)	費用 (円)	~14才 (円)	15~19才 (円)	20~29才 (円)	30~49才 (円)	50才~ (円)
Z53	豊山町 P005 国営飛鳥・平城宮跡歴史公園(国営平城宮跡歴史公園)	156.3	500	22,326	145	24,534		10,743	23,293	22,894	22,596	22,728
Z53	豊山町 P006 国営アルプスあづみの公園	217.1	0	27,727	273	33,484		12,785	30,249	29,207	28,429	28,775
Z53	豊山町 P008 名城公園	8.8	1,080	6,567	33	4,036		1,323	5,458	5,917	6,258	6,106
Z53	豊山町 P010 鶴舞公園	11.2	1,080	6,908	41	4,621		1,652	5,906	6,320	6,629	6,492
Z53	豊山町 P011 猪高緑地	18.8	0	5,773	77	7,376		2,230	6,475	6,185	5,968	6,065
Z53	豊山町 P012 庄内緑地	6.6	540	2,063	49	5,267		1,659	3,466	2,886	2,454	2,646
Z53	豊山町 P015 矢田川橋緑地	8.7	0	2,004	49	5,247		2,044	3,424	2,837	2,400	2,594
Z53	豊山町 P017 洗堰緑地	4.5	0	1,042	0	0		952	1,042	1,042	1,042	1,042
Z53	豊山町 P018 千代田橋緑地	9.8	0	2,172	64	6,305		2,307	3,982	3,234	2,677	2,924
Z53	豊山町 P019 瑞穂公園	18.4	500	7,204	62	6,158		2,482	6,746	6,935	7,076	7,014
Z53	豊山町 P020 水分橋緑地	6.5	0	1,740	66	6,451		2,003	3,804	2,951	2,315	2,598
Z53	豊山町 P021 小原橋緑地	13.9	0	5,455	60	6,192		1,885	5,778	5,645	5,545	5,589
Z53	豊山町 P023 牧野ヶ池緑地	18.6	0	5,696	61	6,625		2,023	6,103	5,935	5,809	5,865
Z53	豊山町 P024 大高緑地	29.1	0	6,272	74	7,537		2,460	6,826	6,597	6,426	6,502
Z53	豊山町 P025 小幡緑地	10.9	0	5,176	72	7,670		1,800	6,268	5,817	5,480	5,630
Z53	豊山町 P026 若宮大通公園	11.1	1,080	6,906	30	3,396		1,553	5,369	6,004	6,478	6,267
Z53	豊山町 P027 久屋大通公園	9.8	1,800	7,527	29	3,323		1,480	5,685	6,446	7,014	6,762
Z53	豊山町 P036 大野極楽寺公園	19.4	0	3,990	98	10,014		3,317	6,628	5,538	4,725	5,086
Z53	豊山町 P042 落合公園	17.1	0	3,546	72	7,770		1,928	5,396	4,632	4,061	4,315
Z53	豊山町 P043 朝宮公園	7.0	0	1,604	59	5,359		1,812	3,249	2,569	2,062	2,287
Z53	豊山町 P046 内津川緑地	11.7	0	5,411	55	6,126		1,841	5,724	5,595	5,498	5,541
Z53	豊山町 P047 ふれあい緑道	7.7	0	1,911	61	6,945		2,087	4,116	3,205	2,525	2,827
Z53	豊山町 P057 矢作緑地	37.5	0	8,598	92	9,494		3,392	8,991	8,828	8,707	8,761
Z53	豊山町 P067 木曾川犬山緑地	17.5	0	3,439	80	7,456		2,707	5,199	4,472	3,929	4,170
Z53	豊山町 P070 蘇南公園	17.4	0	3,657	103	10,480		3,105	6,645	5,410	4,489	4,899
Z53	豊山町 P072 小牧市スポーツ公園	8.1	0	2,007	60	5,392		1,436	3,490	2,877	2,420	2,623
Z53	豊山町 P079 小幡緑地	15.0	0	5,770	64	6,605		2,178	6,136	5,985	5,872	5,922
Z53	豊山町 P080 矢田川河川緑地	13.9	0	5,382	64	6,605		1,857	5,918	5,696	5,531	5,605
Z53	豊山町 P084 愛・地球博記念公園	26.1	500	7,618	78	8,250		3,626	7,895	7,780	7,695	7,733
Z53	豊山町 P100 岐阜県百年公園	48.4	0	7,902	99	10,887		2,776	9,209	8,669	8,266	8,445
Z53	豊山町 P104 きふ清流里山公園	31.5	0	5,037	165	14,418		4,623	9,146	7,448	6,181	6,744
Z53	豊山町 P109 花フェスタ記念公園	47.7	0	7,782	122	11,230		3,853	9,292	8,668	8,202	8,409
Z53	豊山町 P111 養老公園	48.3	0	7,587	120	12,244		3,900	9,627	8,784	8,155	8,434
Z53	豊山町 P141 東山公園(名古屋市)	18.4	800	6,638	52	5,486		2,071	6,134	6,342	6,498	6,428
Z54	大口町 P001 国営木曾三川公園三派川地区	12.7	0	2,304	95	9,194		2,052	2,304	2,320	2,307	2,307
Z54	大口町 P002 国営木曾三川公園中央水郷地区	42.9	0	9,245	139	12,715		3,367	9,245	9,251	9,245	9,249
Z54	大口町 P003 国営木曾三川公園河口地区	46.1	0	9,749	97	9,380		3,960	9,749	9,722	9,691	9,715
Z54	大口町 P006 国営アルプスあづみの公園	215.1	0	26,867	302	35,006		13,044	30,432	28,959	27,860	28,349
Z54	大口町 P008 名城公園	18.0	1,080	8,016	70	6,944		2,360	7,547	7,741	7,886	7,821
Z54	大口町 P012 庄内緑地	15.7	540	6,784	61	5,805		2,151	6,355	6,532	6,665	6,606
Z54	大口町 P015 矢田川橋緑地	20.0	0	6,916	81	7,669		2,844	7,246	7,109	7,008	7,053
Z54	大口町 P017 洗堰緑地	13.7	0	4,737	69	6,491		2,287	5,505	5,188	4,951	5,056
Z54	大口町 P020 水分橋緑地	20.0	0	7,562	90	7,928		3,053	7,722	7,656	7,607	7,629
Z54	大口町 P023 牧野ヶ池緑地	30.9	0	4,807	114	10,365		3,203	7,241	6,235	5,485	5,818
Z54	大口町 P024 大高緑地	38.2	0	7,719	95	8,394		3,355	8,015	7,892	7,801	7,842
Z54	大口町 P025 小幡緑地	20.0	0	6,550	88	8,602		2,585	7,448	7,077	6,800	6,923
Z54	大口町 P027 久屋大通公園	19.0	1,800	8,976	61	6,105		2,473	7,719	8,238	8,626	8,454
Z54	大口町 P036 大野極楽寺公園	10.0	0	1,884	88	8,722		2,264	4,879	3,641	2,718	3,128
Z54	大口町 P037 光明寺公園	13.1	0	2,385	106	10,239		2,810	5,825	4,403	3,343	3,814
Z54	大口町 P042 落合公園	15.1	0	2,613	102	9,686		2,132	5,711	4,431	3,476	3,900
Z54	大口町 P043 朝宮公園	18.7	0	3,197	80	7,856		2,385	5,238	4,395	3,766	4,045
Z54	大口町 P046 内津川緑地	18.6	0	3,342	87	7,968		2,576	5,368	4,531	3,906	4,184
Z54	大口町 P047 ふれあい緑道	17.3	0	2,950	95	8,994		2,327	5,597	4,503	3,687	4,050
Z54	大口町 P057 矢作緑地	46.4	0	7,028	112	10,778		4,021	8,671	7,992	7,486	7,711
Z54	大口町 P067 木曾川犬山緑地	7.7	0	1,398	44	3,881		1,486	2,486	2,036	1,701	1,850
Z54	大口町 P070 蘇南公園	8.3	0	1,630	67	5,484		1,884	3,318	2,621	2,100	2,332
Z54	大口町 P071 市民四季の森	11.5	0	1,987	145	11,214		2,837	6,028	4,358	3,113	3,666
Z54	大口町 P072 小牧市スポーツ公園	4.0	0	885	68	5,578		1,314	2,940	2,091	1,458	1,739
Z54	大口町 P084 愛・地球博記念公園	34.9	500	6,046	120	11,144		3,450	8,279	7,356	6,668	6,974
Z54	大口町 P091 岐阜ファミリーパーク	33.1	0	5,316	183	16,076		4,719	10,028	8,081	6,628	7,274
Z54	大口町 P094 境川緑道公園	20.0	0	3,767	104	9,713		3,885	6,371	5,295	4,493	4,849
Z54	大口町 P100 岐阜県百年公園	21.4	0	3,576	120	11,144		3,835	6,891	5,521	4,499	4,953
Z54	大口町 P104 きふ清流里山公園	23.4	0	3,176	125	10,570		3,494	6,415	5,077	4,078	4,522
Z54	大口町 P105 各務原公園	13.6	0	2,248	82	6,802		2,468	4,243	3,419	2,804	3,077
Z54	大口町 P106 各務野自然遺産の森	14.5	0	2,413	94	7,801		2,703	4,773	3,798	3,070	3,393
Z54	大口町 P107 各務原市総合運動公園	12.1	0	1,999	88	7,462		2,328	4,392	3,403	2,665	2,993
Z54	大口町 P108 可児市運動公園	17.6	0	2,694	76	6,583		2,735	4,398	3,694	3,169	3,402
Z54	大口町 P109 花フェスタ記念公園	25.7	0	3,735	86	7,635		3,596	5,443	4,737	4,211	4,445
Z54	大口町 P111 養老公園	46.3	0	6,727	140	13,328		4,078	9,618	8,423	7,532	7,928
Z54	大口町 P141 東山公園(名古屋市)	31.2	800	5,759	93	8,368		3,144	6,902	6,430	6,077	6,234
Z55	扶桑町 P001 国営木曾三川公園三派川地区	13.2	0	2,240	94	9,001		1,979	2,240	2,257	2,244	2,244
Z55	扶桑町 P002 国営木曾三川公園中央水郷地区	46.2	0	9,750	126	10,843		3,806	9,750	9,752	9,750	9,752
Z55	扶桑町 P003 国営木曾三川公園河口地区	49.4	0	10,181	81	8,209		4,082	10,181	10,035	9,868	9,999
Z55	扶桑町 P006 国営アルプスあづみの公園	218.4	0	27,299	289	34,055		13,250	30,258	29,035	28,123	28,529
Z55	扶桑町 P008 名城公園	21.3	1,080	8,448	54	5,773		2,539	7,276	7,761	8,122	7,961
Z55	扶桑町 P012 庄内緑地	19.0	540	7,216	47	4,780		2,348	6,149	6,590	6,919	6,773
Z55	扶桑町 P017 洗堰緑地	17.0	0	5,242	62	5,878		2,610	5,521	5,406	5,320	5,358
Z55	扶桑町 P023 牧野ヶ池緑地	34.2	0	5,239	87	8,348		3,283	6,601	6,038	5,618	5,805
Z55	扶桑町 P024 大高緑地	41.5	0	8,224	80	7,356		3,607	7,844	8,001	8,118	8,066
Z55	扶桑町 P025 小幡緑地	23.3	0	7,055	92	8,694		3,007	7,773	7,476	7,255	7,353
Z55	扶桑町 P036 大野極楽寺公園	10.6	0	1,822	87	8,528		2,191	4,760	3,546	2,641	3,043
Z55	扶桑町 P037 光明寺公園	13.6	0	2,322	87	7,848		2,576	4,742	3,742	2,996	3,327
Z55	扶桑町 P042 落合公園	18.3	0	3,116	97	8,620		2,473	5,527	4,531	3,788	4,118
Z55	扶桑町 P057 矢作緑地	49.7	0	7,460	111	10,665		4,333	8,864	8,284	7,851	8,044
Z55	扶桑町 P067 木曾川犬山緑地	3.5	0	656	36	3,015		836	1,689	1,262	943	1,

表20 ゾーン-競合公園間のアクセス状況 (17/20)

ゾーン	公園	車			電車		自転車	年齢別移動費用(往復)				
		距離 (km)	駐車場 (円)	費用 (往復) (円)	時間 (分)	費用 (往復) (円)	費用 (円)	~14才 (円)	15~19才 (円)	20~29才 (円)	30~49才 (円)	50才~ (円)
Z55	扶桑町 P106 各務野自然遺産の森	10.5	0	1,820	86	6,895		2,182	4,043	3,125	2,440	2,744
Z55	扶桑町 P107 各務原市総合運動公園	9.9	0	1,589	80	6,676		1,936	3,817	2,896	2,209	2,515
Z55	扶桑町 P108 可児市運動公園	14.9	0	2,494	68	5,798		2,535	3,941	3,343	2,897	3,095
Z55	扶桑町 P109 花フェスタ記念公園	23.0	0	3,534	78	6,730		3,396	4,934	4,356	3,924	4,116
Z55	扶桑町 P111 養老公園	49.6	0	7,159	124	12,157		4,257	9,348	8,443	7,769	8,068
Z55	扶桑町 P113 半布ヶ丘公園	19.5	0	2,879	102	8,686		3,096	5,423	4,371	3,587	3,936
Z55	扶桑町 P141 東山公園(名古屋市)	34.4	800	6,189	79	7,343		3,341	6,694	6,486	6,330	6,399
Z56	大治町 P001 国営木曾三川公園三派川地区	29.9	0	6,914	100	9,140		2,418	6,914	6,919	6,915	6,915
Z56	大治町 P002 国営木曾三川公園中央水郷地区	18.8	0	3,272	113	8,992		1,976	3,272	3,283	3,272	3,279
Z56	大治町 P003 国営木曾三川公園河口地区	22.0	0	3,703	76	7,583		2,484	3,703	3,991	4,319	4,062
Z56	大治町 P004 国営飛鳥・平城宮跡歴史公園(国営飛鳥歴史公園)	142.3	0	17,286	169	27,691		11,150	21,843	19,960	18,555	19,180
Z56	大治町 P005 国営飛鳥・平城宮跡歴史公園(国営平城宮跡歴史公園)	141.4	500	17,803	145	24,034		10,228	20,532	19,404	18,563	18,937
Z56	大治町 P006 国営アルプスあづみの公園	231.8	0	31,000	282	33,422		13,627	32,061	31,622	31,295	31,441
Z56	大治町 P008 名城公園	13.7	1,080	5,278	56	5,059		1,978	5,182	5,221	5,251	5,238
Z56	大治町 P010 鶴舞公園	13.8	1,080	5,206	53	4,840		1,887	5,046	5,112	5,162	5,140
Z56	大治町 P012 庄内緑地	11.1	540	3,866	65	5,638		1,673	4,642	4,322	4,083	4,189
Z56	大治町 P013 荒子川公園	17.5	0	3,167	63	6,052		2,105	4,430	3,908	3,519	3,692
Z56	大治町 P014 戸田川緑地	7.5	500	2,735	77	7,376		1,587	4,768	3,928	3,301	3,580
Z56	大治町 P016 日光川公園	11.2	500	3,102	108	9,166		2,121	5,758	4,660	3,841	4,205
Z56	大治町 P017 洗堰緑地	12.8	0	3,580	87	7,208		2,062	5,169	4,512	4,023	4,240
Z56	大治町 P019 瑞穂公園	17.6	500	5,434	72	6,310		2,700	5,818	5,660	5,541	5,594
Z56	大治町 P020 水分橋緑地	17.6	0	4,408	80	7,236		2,643	5,647	5,135	4,753	4,923
Z56	大治町 P022 稲永公園	13.8	0	3,020	73	6,864		2,130	4,703	4,008	3,489	3,719
Z56	大治町 P023 牧野池緑地	22.0	0	4,876	75	6,950		2,598	5,784	5,409	5,129	5,253
Z56	大治町 P024 大高緑地	28.8	0	6,052	83	7,216		2,862	6,561	6,351	6,194	6,263
Z56	大治町 P025 小幡緑地	21.1	0	4,112	91	8,341		2,419	5,964	5,199	4,628	4,882
Z56	大治町 P026 若宮大通公園	10.9	1,080	4,929	50	4,560		1,668	4,767	4,834	4,884	4,862
Z56	大治町 P027 久屋大通公園	13.0	1,800	5,837	48	4,414		1,778	5,214	5,471	5,664	5,578
Z56	大治町 P049 天王川公園	10.0	0	1,957	45	4,214		1,944	2,945	2,537	2,232	2,368
Z56	大治町 P050 東公園(津島市)	8.3	0	1,557	86	6,895		1,989	3,895	2,929	2,208	2,528
Z56	大治町 P057 矢作緑地	47.7	0	7,534	101	9,433		3,923	8,366	8,022	7,766	7,880
Z56	大治町 P084 愛・地球博記念公園	36.3	500	6,554	95	8,774		3,226	7,527	7,125	6,825	6,958
Z56	大治町 P086 稲永東公園	16.7	0	3,078	68	6,838		2,085	4,724	4,044	3,536	3,762
Z56	大治町 P100 岐阜県百年公園	47.8	0	9,383	115	11,538		3,983	10,327	9,937	9,646	9,775
Z56	大治町 P104 きふ清流里山公園	46.1	0	8,307	173	14,944		5,465	11,214	10,013	9,117	9,515
Z56	大治町 P111 養老公園	47.7	0	9,068	125	11,630		4,008	10,190	9,726	9,381	9,534
Z56	大治町 P125 長島運動公園	16.4	0	3,025	80	7,356		2,064	4,922	4,138	3,554	3,813
Z56	大治町 P141 東山公園(名古屋市)	18.0	800	5,450	66	5,871		2,389	5,634	5,558	5,501	5,526
Z56	大治町 P143 海南こどもの国	18.2	0	3,254	96	8,387		2,464	5,502	4,573	3,880	4,188
Z57	蟹江町 P001 国営木曾三川公園三派川地区	37.6	0	8,014	100	9,400		2,784	8,014	8,017	8,014	8,014
Z57	蟹江町 P002 国営木曾三川公園中央水郷地区	15.1	0	2,519	90	7,808		1,537	2,519	2,529	2,519	2,525
Z57	蟹江町 P003 国営木曾三川公園河口地区	18.3	0	2,950	48	4,474		1,789	2,950	3,063	3,192	3,091
Z57	蟹江町 P004 国営飛鳥・平城宮跡歴史公園(国営飛鳥歴史公園)	138.6	0	16,533	161	19,145		10,693	17,677	17,204	16,852	17,008
Z57	蟹江町 P005 国営飛鳥・平城宮跡歴史公園(国営平城宮跡歴史公園)	137.7	500	16,976	140	23,288		9,734	19,741	18,598	17,746	18,125
Z57	蟹江町 P006 国営アルプスあづみの公園	239.4	0	32,098	278	32,750		13,923	32,383	32,265	32,177	32,216
Z57	蟹江町 P008 名城公園	17.8	1,080	6,033	64	5,685		2,114	5,880	5,943	5,990	5,969
Z57	蟹江町 P010 鶴舞公園	17.9	1,080	5,962	58	5,146		1,996	5,604	5,752	5,862	5,813
Z57	蟹江町 P012 庄内緑地	18.7	540	4,891	55	5,006		1,841	4,941	4,921	4,905	4,912
Z57	蟹江町 P013 荒子川公園	10.4	0	2,038	63	5,932		2,169	3,743	3,039	2,513	2,747
Z57	蟹江町 P014 戸田川緑地	4.9	500	1,403	49	3,907		1,145	2,500	2,047	1,709	1,859
Z57	蟹江町 P016 日光川公園	8.9	500	2,142	74	6,137		1,946	3,892	3,169	2,829	2,869
Z57	蟹江町 P022 稲永公園	11.3	0	1,910	66	5,671		2,068	3,557	2,876	2,369	2,594
Z57	蟹江町 P023 牧野池緑地	26.1	0	5,631	76	7,043		2,671	6,250	5,994	5,803	5,888
Z57	蟹江町 P024 大高緑地	26.8	0	5,832	69	6,291		2,737	6,033	5,950	5,888	5,915
Z57	蟹江町 P025 小幡緑地	28.7	0	5,137	94	8,441		2,703	6,584	5,986	5,540	5,738
Z57	蟹江町 P026 若宮大通公園	15.0	1,080	5,684	52	4,746		1,750	5,273	5,443	5,570	5,513
Z57	蟹江町 P027 久屋大通公園	17.1	1,800	6,666	53	4,820		1,952	5,857	6,191	6,440	6,330
Z57	蟹江町 P028 大江川緑地	18.3	0	2,928	75	6,610		2,919	4,541	3,874	3,377	3,598
Z57	蟹江町 P049 天王川公園	8.7	0	1,492	60	5,512		1,693	3,253	2,525	1,982	2,223
Z57	蟹江町 P050 東公園(津島市)	5.7	0	992	0	0		878	992	992	992	992
Z57	蟹江町 P057 矢作緑地	48.7	0	10,687	104	9,693		4,207	10,252	10,432	10,566	10,506
Z57	蟹江町 P084 愛・地球博記念公園	37.2	500	9,778	98	9,034		3,575	9,452	9,587	9,688	9,643
Z57	蟹江町 P086 稲永東公園	11.1	0	1,979	62	5,378		2,096	3,468	2,852	2,394	2,598
Z57	蟹江町 P111 養老公園	40.9	0	5,452	91	8,421		3,898	6,752	6,215	5,814	5,992
Z57	蟹江町 P125 長島運動公園	12.7	0	2,272	59	4,799		1,491	3,379	2,921	2,580	2,732
Z57	蟹江町 P127 播磨2号緑地	19.9	0	3,275	65	6,098		2,123	4,511	4,000	3,619	3,789
Z57	蟹江町 P141 東山公園(名古屋市)	22.1	800	6,205	75	6,550		2,534	6,356	6,294	6,247	6,268
Z57	蟹江町 P143 海南こどもの国	6.8	0	1,088	68	5,498		1,443	3,019	2,221	1,626	1,890
Z58	飛島村 P002 国営木曾三川公園中央水郷地区	16.5	0	2,526	123	11,244		2,196	2,526	2,542	2,526	2,536
Z58	飛島村 P003 国営木曾三川公園河口地区	11.5	0	1,621	58	5,606		1,844	1,621	1,916	2,253	1,989
Z58	飛島村 P004 国営飛鳥・平城宮跡歴史公園(国営飛鳥歴史公園)	136.2	0	16,151	171	20,277		10,910	17,958	17,212	16,655	16,902
Z58	飛島村 P005 国営飛鳥・平城宮跡歴史公園(国営平城宮跡歴史公園)	135.3	500	16,595	156	24,859		10,005	20,215	18,719	17,603	18,099
Z58	飛島村 P006 国営アルプスあづみの公園	245.1	0	32,191	285	33,662		14,178	32,835	32,569	32,371	32,459
Z58	飛島村 P008 名城公園	23.5	1,080	8,040	68	6,378		2,407	7,312	7,612	7,837	7,737
Z58	飛島村 P013 荒子川公園	8.4	0	1,120	80	7,316		1,550	3,834	2,712	1,876	2,247
Z58	飛島村 P014 戸田川緑地	6.6	500	1,510	0	0		878	1,510	1,510	1,510	1,510
Z58	飛島村 P016 日光川公園	5.3	500	1,192	0	0		586	1,192	1,192	1,192	1,192
Z58	飛島村 P019 瑞穂公園	18.7	500	3,582	84	7,609		3,128	5,346	4,617	4,074	4,315
Z58	飛島村 P022 稲永公園	8.3	0	1,191	0	0		1,025	1,191	1,191	1,191	1,191
Z58	飛島村 P023 牧野池緑地	31.5	0	7,699	92	8,614		2,814	8,100	7,934	7,811	7,866
Z58	飛島村 P024 大高緑地	19.8	0	4,673	85	7,862		2,302	6,070	5,492	5,062	5,253
Z58	飛島村 P025 小幡緑地	34.3	0	5,302	94	9,241		2,960	7,027	6,314	5,782	6,019
Z58	飛島村 P028 大江川緑地	14.9	0	2,055	74	6,937		2,203	4,193	3,309	2,650	2,943
Z58	飛島村 P049 天王川公園	15.3	0	2,429	76	7,083		2,543	4,467	3,625	2,997	3,276

表20 ゾーン-競合公園間のアクセス状況 (18/20)

ゾーン	公園	車			電車		自転車	年齢別移動費用(往復)					
		距離 (km)	駐車場 (円)	費用 (往復) (円)	時間 (分)	費用 (往復) (円)	費用 (円)	~14才 (円)	15~19才 (円)	20~29才 (円)	30~49才 (円)	50才~ (円)	
Z58	飛島村	P127	播磨2号緑地	19.5	0	2,732	75	7,230	2,726	4,702	3,888	3,281	3,551
Z58	飛島村	P129	鈴鹿青少年の森	49.8	0	6,996	143	13,088	4,683	9,664	8,561	7,739	8,104
Z58	飛島村	P141	東山公園(名古屋市)	27.8	800	8,212	79	7,243	2,826	7,787	7,963	8,093	8,035
Z58	飛島村	P143	海南こどもの国	4.3	0	598	0	0	512	598	598	598	598
Z59	阿久比町	P003	国営木曾三川公園河口地区	42.3	0	7,180	91	9,161	3,644	7,180	7,327	7,495	7,968
Z59	阿久比町	P006	国営アルプスあづみの公園	251.2	0	32,999	287	34,128	14,517	33,494	33,289	33,137	33,205
Z59	阿久比町	P007	別荘池公園	18.2	0	2,514	66	5,551	2,003	3,845	3,295	2,885	3,067
Z59	阿久比町	P008	名城公園	35.1	1,080	7,930	56	5,719	3,071	6,962	7,362	7,660	7,528
Z59	阿久比町	P023	牧野ヶ池緑地	30.4	0	6,117	85	8,422	2,751	7,127	6,710	6,398	6,537
Z59	阿久比町	P024	大高緑地	18.6	0	2,749	78	6,950	2,239	4,589	3,828	3,261	3,513
Z59	阿久比町	P025	小幡緑地	37.8	0	6,558	76	7,743	2,928	7,077	6,863	6,703	6,774
Z59	阿久比町	P028	大江川緑地	19.8	0	2,700	58	5,166	1,996	3,780	3,333	3,000	3,148
Z59	阿久比町	P041	半田運動公園	7.6	0	1,323	51	4,613	1,484	2,764	2,169	1,725	1,922
Z59	阿久比町	P051	碧南市臨海公園	11.4	0	2,285	99	9,627	2,234	5,501	4,172	3,181	3,621
Z59	阿久比町	P053	亀城公園	12.0	0	1,997	77	7,536	2,230	4,423	3,420	2,673	3,005
Z59	阿久比町	P057	矢作緑地	41.4	0	6,062	96	9,307	3,942	7,483	6,896	6,458	6,652
Z59	阿久比町	P068	椋原公園	12.1	0	2,145	74	6,017	2,332	3,841	3,140	2,618	2,850
Z59	阿久比町	P069	大曾公園	13.5	0	1,908	46	4,387	1,568	2,994	2,545	2,210	2,359
Z59	阿久比町	P073	聚楽園公園	17.3	0	2,357	38	3,502	1,560	2,858	2,651	2,496	2,565
Z59	阿久比町	P074	大池公園	13.9	0	1,989	49	4,507	1,659	3,092	2,636	2,296	2,447
Z59	阿久比町	P075	加木屋緑地	7.7	0	1,398	34	2,969	1,396	2,086	1,802	1,590	1,684
Z59	阿久比町	P076	二ツ池公園	17.4	0	2,644	94	8,701	2,575	5,297	4,201	3,383	3,747
Z59	阿久比町	P077	あいち健康の森公園	9.5	0	1,581	69	6,291	1,837	3,644	2,791	2,155	2,438
Z59	阿久比町	P078	旭公園	7.4	0	1,246	71	6,117	1,598	3,380	2,498	1,840	2,133
Z59	阿久比町	P084	愛・地球博記念公園	42.4	500	8,422	98	9,954	3,575	9,093	8,816	8,609	8,701
Z59	阿久比町	P085	於公園	8.9	0	1,496	67	5,984	1,755	3,462	2,649	2,043	2,313
Z59	阿久比町	P087	七本木池公園	4.9	0	830	0	0	732	830	830	830	830
Z59	阿久比町	P141	東山公園(名古屋市)	34.4	800	7,363	77	7,416	3,001	7,387	7,377	7,370	7,373
Z59	阿久比町	P142	愛知こどもの国	31.4	500	5,820	119	12,431	4,726	8,716	7,519	6,627	7,023
Z60	東浦町	P003	国営木曾三川公園河口地区	40.4	0	6,942	98	9,274	3,725	6,942	7,115	7,312	7,158
Z60	東浦町	P005	国営飛鳥・平城宮跡歴史公園(国営平城宮跡歴史公園)	157.9	500	20,578	156	24,819	11,034	22,436	21,668	21,095	21,350
Z60	東浦町	P006	国営アルプスあづみの公園	264.6	0	35,519	294	33,401	15,222	34,591	34,975	35,261	35,134
Z60	東浦町	P008	名城公園	33.2	1,080	7,619	68	6,118	3,114	6,961	7,233	7,436	7,346
Z60	東浦町	P023	牧野ヶ池緑地	28.5	0	5,879	92	8,474	2,814	7,016	6,546	6,196	6,352
Z60	東浦町	P024	大高緑地	16.8	0	2,440	66	5,731	2,068	3,881	3,286	2,841	3,039
Z60	東浦町	P025	小幡緑地	35.9	0	6,320	93	8,468	3,080	7,261	6,872	6,582	6,711
Z60	東浦町	P028	大江川緑地	17.9	0	2,388	70	5,604	2,039	3,797	3,215	2,781	2,974
Z60	東浦町	P031	岡崎中央総合公園	39.6	0	5,899	112	10,138	3,957	7,756	6,989	6,416	6,671
Z60	東浦町	P034	美矢井橋河川緑地	17.3	0	3,054	85	7,882	3,137	5,169	4,295	3,643	3,933
Z60	東浦町	P041	半田運動公園	16.1	0	2,206	123	10,224	2,384	5,718	4,267	3,184	3,665
Z60	東浦町	P051	碧南市臨海公園	14.4	0	2,338	76	6,803	2,478	4,294	3,485	2,882	3,150
Z60	東浦町	P052	洲原公園	15.1	0	2,498	82	7,602	2,660	4,734	3,810	3,121	3,427
Z60	東浦町	P053	亀城公園	3.2	0	576	0	0	512	576	576	576	576
Z60	東浦町	P054	岩ヶ池公園	13.1	0	2,165	77	7,136	2,359	4,343	3,443	2,772	3,070
Z60	東浦町	P055	刈谷市総合運動公園	8.1	0	1,480	77	5,836	1,844	3,388	2,599	2,011	2,273
Z60	東浦町	P056	遠妻川緑地	8.6	0	1,490	80	6,056	1,871	3,490	2,663	2,047	2,321
Z60	東浦町	P057	矢作緑地	25.5	0	3,984	88	7,882	3,485	5,691	4,986	4,460	4,694
Z60	東浦町	P060	鞍ヶ池緑地	38.0	0	5,728	152	13,166	4,121	8,986	7,639	6,635	7,081
Z60	東浦町	P064	安城市総合運動公園	13.2	0	2,314	66	5,691	2,389	3,793	3,182	2,726	2,928
Z60	東浦町	P065	八ツ面山公園	19.4	0	2,877	91	8,101	2,998	5,165	4,219	3,514	3,828
Z60	東浦町	P066	古川緑地	18.2	0	2,706	99	8,687	2,941	5,326	4,243	3,436	3,795
Z60	東浦町	P069	大曾公園	18.7	0	2,578	118	10,058	2,532	5,854	4,500	3,490	3,939
Z60	東浦町	P073	聚楽園公園	15.4	0	2,119	70	6,504	1,846	4,040	3,246	2,654	2,917
Z60	東浦町	P074	大池公園	12.1	0	1,733	86	7,975	1,989	4,467	3,337	2,494	2,869
Z60	東浦町	P075	加木屋緑地	8.8	0	1,494	76	6,503	1,836	3,688	2,781	2,105	2,405
Z60	東浦町	P076	二ツ池公園	7.4	0	1,173	70	5,704	1,525	3,157	2,337	1,726	1,997
Z60	東浦町	P077	あいち健康の森公園	4.3	0	672	43	3,348	898	1,844	1,359	998	1,159
Z60	東浦町	P078	旭公園	14.8	0	2,200	108	9,626	2,443	5,452	4,108	3,106	3,551
Z60	東浦町	P081	勅使水辺公園	15.0	0	2,496	106	9,739	2,875	5,669	4,358	3,380	3,814
Z60	東浦町	P084	愛・地球博記念公園	40.5	500	8,184	113	10,452	3,708	9,177	8,767	8,461	8,597
Z60	東浦町	P085	於公園	1.1	0	168	0	0	503	185	336	222	204
Z60	東浦町	P087	七本木池公園	7.4	0	1,173	60	4,972	1,436	2,837	2,149	1,636	1,864
Z60	東浦町	P088	保田ヶ池公園	19.3	0	3,241	111	10,505	3,498	6,423	5,108	4,127	4,563
Z60	東浦町	P141	東山公園(名古屋市)	32.5	800	7,125	83	7,396	3,055	7,244	7,195	7,158	7,174
Z60	東浦町	P142	愛知こどもの国	36.1	500	5,468	96	8,987	4,585	7,009	6,372	5,897	6,108
Z61	四日市市	P002	国営木曾三川公園中央水郷地区	28.0	0	4,282	89	7,615	2,782	4,282	4,288	4,282	4,285
Z61	四日市市	P003	国営木曾三川公園河口地区	15.3	0	2,356	47	4,280	2,270	2,356	2,498	2,661	2,533
Z61	四日市市	P004	国営飛鳥・平城宮跡歴史公園(国営飛鳥歴史公園)	116.6	0	13,894	140	16,408	10,119	14,995	14,540	14,200	14,351
Z61	四日市市	P005	国営飛鳥・平城宮跡歴史公園(国営平城宮跡歴史公園)	115.7	500	14,337	137	16,368	9,321	15,227	14,859	14,585	14,707
Z61	四日市市	P008	名城公園	46.5	1,080	11,316	82	7,442	4,074	9,620	10,321	10,844	10,611
Z61	四日市市	P023	牧野ヶ池緑地	49.0	0	9,660	101	9,313	4,115	9,508	9,571	9,618	9,597
Z61	四日市市	P024	大高緑地	37.2	0	6,705	91	9,701	3,641	8,017	7,475	7,070	7,250
Z61	四日市市	P111	養老公園	45.7	0	6,319	90	8,228	4,724	7,155	6,810	6,552	6,667
Z61	四日市市	P118	泊山公園	5.1	0	1,054	39	3,395	1,184	2,079	1,655	1,339	1,480
Z61	四日市市	P119	南部丘陵公園	5.4	0	1,133	30	2,776	1,168	1,853	1,555	1,333	1,432
Z61	四日市市	P120	垂坂公園・羽津山緑地	5.9	0	1,362	34	3,169	1,396	2,154	1,827	1,583	1,691
Z61	四日市市	P121	北勢中央公園	15.9	0	2,660	88	7,622	2,843	4,833	3,935	3,266	3,563
Z61	四日市市	P122	中央緑地	3.0	0	646	16	1,591	657	1,060	889	761	818
Z61	四日市市	P123	霞ヶ浦緑地	3.5	0	582	37	3,148	780	1,706	1,242	895	1,049
Z61	四日市市	P124	鈴鹿川緑地	6.3	0	931	43	3,568	1,091	2,086	1,609	1,253	1,411
Z61	四日市市	P126	桑名市総合運動公園	19.4	0	3,337	62	5,758	2,546	4,398	3,959	3,633	3,778
Z61	四日市市	P127	播磨2号緑地	19.8	0	3,418	64	5,905	2,628	4,507	4,057	3,722	3,871
Z61	四日市市	P129	鈴鹿青少年の森	18.4	0	3,003	63	6,152	2,876	4,382	3,812	3,387	3,576
Z61	四日市市	P130	石垣池公園	15.4	0	2,284	39	3,775	2,084	2,937	2,667	2,466	2,556
Z61	四日市市	P131	鈴鹿川河川緑地	13.3	0	2,169	60	4,872	2,207	3,353	2,864	2,499	2,661
Z61	四日市市	P134	東員町中部公園	15.0	0	2,423	84	7,309	2,614	4,563	3,679	3,019	3,312
Z62	桑名市	P002	国営木曾三川公園中央水郷地区	11.0	0	1,464	72	5,890	1,244	1,464	1,472	1,464	1,469
Z62	桑名市	P003	国営木曾三川公園河口地区	2.1	0	408	17	1,604	520	942	745	593	660
Z62	桑名市	P004	国営飛鳥・平城宮跡歴史公園(国営飛鳥歴史公園)	124.3	0	14,674	154	17,653	10,180	15,979	15,440	15,038	15,216
Z62	桑名市	P005	国営飛鳥・平城宮跡歴史公園(国営平城宮跡歴史公園)	123.4	500	15,118	151	18,233	9,382	16,482	15,919	15,498	15,685
Z62	桑名市	P008	名城公園	32.1	1,080	7,977	67	6,284	2,912	7,236	7,542	7,771	7,669
Z62	桑名市	P013	荒子川公園	19.3	0	2,655	74	6,857	2,653	4,496	3,735	3,168	3,42

表20 ゾーン-競合公園間のアクセス状況 (19/20)

ゾーン	公園	車			電車	自転車	年齢別移動費用(往復)				
		距離 (km)	駐車場 (円)	費用 (往復) (円)	時間 (分)	費用 (往復) (円)	費用 (円)	~14才 (円)	15~19才 (円)	20~29才 (円)	30~49才 (円)
Z62	桑名市 P023 牧野ヶ池緑地	42.7	0	8,775	86	8,155	3,403	8,504	8,616	8,700	8,662
Z62	桑名市 P024 大高緑地	31.0	0	5,822	79	7,403	2,955	6,514	6,228	6,015	6,110
Z62	桑名市 P025 小幡緑地	42.9	0	7,079	88	8,222	3,421	7,580	7,373	7,219	7,287
Z62	桑名市 P049 天王川公園	18.1	0	3,118	68	5,978	2,343	4,371	3,853	3,467	3,639
Z62	桑名市 P111 養老公園	30.0	0	3,748	73	6,504	3,416	4,955	4,456	4,084	4,249
Z62	桑名市 P118 泊山公園	19.6	0	3,174	61	5,125	2,987	4,028	3,675	3,412	3,529
Z62	桑名市 P119 南部丘陵公園	19.9	0	3,253	61	5,605	3,051	4,283	3,857	3,540	3,681
Z62	桑名市 P120 垂坂公園・羽津山緑地	10.9	0	1,755	61	5,485	1,894	3,389	2,714	2,210	2,434
Z62	桑名市 P121 北勢中央公園	16.4	0	2,744	91	7,741	2,934	4,933	4,028	3,353	3,653
Z62	桑名市 P122 中央緑地	15.7	0	2,876	45	4,014	2,651	3,374	3,168	3,015	3,083
Z62	桑名市 P123 霞ヶ浦緑地	12.0	0	1,924	52	4,206	1,943	2,923	2,510	2,202	2,339
Z62	桑名市 P124 鈴鹿川緑地	18.6	0	2,788	57	4,892	2,630	3,710	3,329	3,044	3,171
Z62	桑名市 P125 長島運動公園	6.7	0	1,232	42	3,454	1,339	2,205	1,803	1,503	1,636
Z62	桑名市 P126 桑名市総合運動公園	7.7	0	1,325	27	2,716	1,269	1,935	1,683	1,495	1,578
Z62	桑名市 P127 播磨2号緑地	7.8	0	1,474	29	2,863	1,416	2,082	1,831	1,643	1,726
Z62	桑名市 P129 鈴鹿青少年の森	38.0	0	5,541	78	7,530	3,524	6,412	6,052	5,783	5,903
Z62	桑名市 P134 東員町中部公園	11.3	0	1,910	46	4,667	1,889	3,117	2,618	2,246	2,411
Z62	桑名市 P135 いなべ公園	15.2	0	2,427	56	5,759	2,364	3,886	3,283	2,833	3,033
Z62	桑名市 P141 東山公園(名古屋市)	36.3	800	8,147	78	7,150	3,332	7,710	7,891	8,025	7,966
Z62	桑名市 P143 海南こどもの国	11.2	0	1,615	67	5,424	1,819	3,283	2,594	2,080	2,308
Z63	鈴鹿市 P002 国営木曾三川公園中央水郷地区	39.1	0	5,602	97	9,000	3,880	5,602	5,608	5,602	5,605
Z63	鈴鹿市 P003 国営木曾三川公園河口地区	25.5	0	3,731	55	5,666	3,349	3,731	3,874	4,038	3,910
Z63	鈴鹿市 P004 国営飛鳥・平城宮跡歴史公園(国営飛鳥歴史公園)	102.8	0	11,865	160	18,552	10,041	14,794	13,583	12,681	13,082
Z63	鈴鹿市 P005 国営飛鳥・平城宮跡歴史公園(国営平城宮跡歴史公園)	103.3	500	12,483	157	18,652	9,372	15,185	14,068	13,235	13,606
Z63	鈴鹿市 P024 大高緑地	47.4	0	8,007	112	10,958	4,792	9,300	8,765	8,367	8,544
Z63	鈴鹿市 P115 町民の森公園	13.3	0	2,169	43	3,868	2,055	2,913	2,606	2,376	2,478
Z63	鈴鹿市 P116 中勢グリーンパーク	14.5	0	1,974	83	6,796	2,219	4,086	3,213	2,562	2,851
Z63	鈴鹿市 P118 泊山公園	8.9	0	1,569	60	5,752	1,757	3,401	2,644	2,079	2,330
Z63	鈴鹿市 P119 南部丘陵公園	9.2	0	1,648	68	6,518	1,893	3,781	2,899	2,242	2,534
Z63	鈴鹿市 P120 垂坂公園・羽津山緑地	19.0	0	2,796	74	7,357	2,782	4,793	3,968	3,352	3,626
Z63	鈴鹿市 P122 中央緑地	9.1	0	1,573	47	4,700	1,641	2,943	2,377	1,954	2,142
Z63	鈴鹿市 P123 霞ヶ浦緑地	13.7	0	1,958	64	5,605	2,050	3,555	2,895	2,403	2,621
Z63	鈴鹿市 P124 鈴鹿川緑地	6.6	0	1,010	51	4,333	1,227	2,466	1,864	1,416	1,615
Z63	鈴鹿市 P128 深谷公園	12.5	0	2,153	74	6,677	2,332	4,135	3,316	2,705	2,976
Z63	鈴鹿市 P129 鈴鹿青少年の森	8.2	0	1,408	52	4,646	1,557	2,827	2,241	1,803	1,998
Z63	鈴鹿市 P130 石垣池公園	3.3	0	578	0	0	512	578	578	578	578
Z63	鈴鹿市 P131 鈴鹿川河川緑地	4.8	0	828	37	3,548	973	2,020	1,527	1,160	1,323
Z63	鈴鹿市 P132 亀山サンシャインパーク	18.0	0	2,629	114	9,405	3,010	5,597	4,371	3,456	3,862
Z63	鈴鹿市 P133 亀山公園	15.8	0	2,439	75	6,370	2,534	4,161	3,449	2,918	3,154
Z64	亀山市 P002 国営木曾三川公園中央水郷地区	49.2	0	6,565	132	11,642	3,221	6,565	6,574	6,565	6,570
Z64	亀山市 P003 国営木曾三川公園河口地区	44.3	0	6,101	79	7,143	3,319	6,101	6,178	6,266	6,197
Z64	亀山市 P004 国営飛鳥・平城宮跡歴史公園(国営飛鳥歴史公園)	88.9	0	9,903	163	17,172	8,590	13,087	11,771	10,790	11,226
Z64	亀山市 P005 国営飛鳥・平城宮跡歴史公園(国営平城宮跡歴史公園)	89.4	500	10,521	157	14,612	7,893	12,313	11,573	11,020	11,266
Z64	亀山市 P115 町民の森公園	13.1	0	1,799	76	7,023	2,028	4,087	3,142	2,437	2,750
Z64	亀山市 P116 中勢グリーンパーク	10.8	0	1,460	80	6,336	1,807	3,596	2,713	2,055	2,348
Z64	亀山市 P117 安濃中央総合公園	11.1	0	1,540	134	11,489	2,354	5,897	4,097	2,753	3,350
Z64	亀山市 P118 泊山公園	19.7	0	2,956	67	5,564	2,848	4,098	3,626	3,274	3,431
Z64	亀山市 P128 深谷公園	6.0	0	925	54	4,473	1,189	2,479	1,837	1,358	1,571
Z64	亀山市 P129 鈴鹿青少年の森	9.5	0	1,581	75	6,510	1,891	3,740	2,848	2,182	2,478
Z64	亀山市 P130 石垣池公園	13.1	0	2,165	59	5,499	2,198	3,625	3,022	2,572	2,772
Z64	亀山市 P131 鈴鹿川河川緑地	10.2	0	1,522	59	5,119	1,684	3,097	2,446	1,960	2,176
Z64	亀山市 P132 亀山サンシャインパーク	4.1	0	594	0	0	512	594	594	594	594
Z64	亀山市 P133 亀山公園	0.9	0	164	0	0	407	219	351	203	234
Z65	いなべ市 P002 国営木曾三川公園中央水郷地区	13.0	0	1,724	131	11,069	1,416	1,724	1,741	1,724	1,734
Z65	いなべ市 P003 国営木曾三川公園河口地区	14.9	0	2,421	69	6,271	2,587	2,421	2,706	3,032	2,777
Z65	いなべ市 P024 大高緑地	49.4	0	8,155	133	12,376	4,144	10,004	9,240	8,670	8,923
Z65	いなべ市 P049 天王川公園	20.0	0	2,816	97	9,080	2,987	5,560	4,426	3,580	3,956
Z65	いなべ市 P111 養老公園	29.7	0	3,742	132	11,682	3,942	7,220	5,782	4,710	5,187
Z65	いなべ市 P121 北勢中央公園	8.4	0	1,339	74	6,237	1,689	3,484	2,598	1,937	2,231
Z65	いなべ市 P125 長島運動公園	19.9	0	3,321	90	7,868	2,668	5,312	4,489	3,876	4,148
Z65	いなべ市 P126 桑名市総合運動公園	10.4	0	1,526	50	5,100	1,603	3,091	2,444	1,962	2,176
Z65	いなべ市 P127 播磨2号緑地	11.0	0	1,684	55	5,466	1,777	3,341	2,656	2,145	2,372
Z65	いなべ市 P129 鈴鹿青少年の森	46.5	0	6,650	134	12,489	4,410	9,207	8,151	7,362	7,713
Z65	いなべ市 P134 東員町中部公園	5.7	0	992	37	3,128	1,102	1,928	1,541	1,253	1,381
Z65	いなべ市 P135 いなべ公園	0.9	0	90	0	0	389	154	306	153	168
Z66	木曾岬町 P002 国営木曾三川公園中央水郷地区	12.9	0	2,015	97	8,640	1,757	2,015	2,027	2,015	2,022
Z66	木曾岬町 P003 国営木曾三川公園河口地区	8.3	0	1,410	55	5,306	1,686	1,410	1,699	2,029	1,770
Z66	木曾岬町 P004 国営飛鳥・平城宮跡歴史公園(国営飛鳥歴史公園)	135.4	0	16,062	180	20,196	10,927	17,873	17,124	16,566	16,814
Z66	木曾岬町 P005 国営飛鳥・平城宮跡歴史公園(国営平城宮跡歴史公園)	134.0	500	16,495	173	26,304	10,286	20,791	19,016	17,692	18,280
Z66	木曾岬町 P008 名城公園	29.9	1,080	8,973	85	7,822	3,266	8,469	8,677	8,832	8,763
Z66	木曾岬町 P013 荒子川公園	14.7	0	2,051	97	8,760	2,409	4,990	3,775	2,869	3,272
Z66	木曾岬町 P014 戸田川緑地	12.1	500	2,426	84	7,069	2,228	4,459	3,619	2,992	3,271
Z66	木曾岬町 P016 日光川公園	11.6	500	2,123	111	9,845	2,212	5,505	4,107	3,065	3,528
Z66	木曾岬町 P022 稲永公園	14.6	0	2,049	120	9,684	2,614	5,393	4,011	2,980	3,438
Z66	木曾岬町 P023 牧野ヶ池緑地	37.4	0	8,236	109	10,059	3,544	9,034	8,704	8,458	8,568
Z66	木曾岬町 P024 大高緑地	25.4	0	5,130	102	9,306	2,968	6,959	6,204	5,640	5,890
Z66	木曾岬町 P025 小幡緑地	40.6	0	6,160	110	9,892	3,746	7,794	7,119	6,615	6,839
Z66	木曾岬町 P049 天王川公園	13.0	0	2,310	63	5,612	2,362	3,756	3,158	2,712	2,911
Z66	木曾岬町 P050 東公園(津島市)	14.4	0	2,484	82	7,002	2,660	4,463	3,645	3,035	3,306
Z66	木曾岬町 P057 矢作緑地	48.1	0	8,048	133	12,416	4,723	9,961	9,170	8,581	8,843
Z66	木曾岬町 P073 聚楽園公園	20.0	0	4,237	87	8,308	2,319	6,020	5,283	4,734	4,978
Z66	木曾岬町 P084 愛・地球博記念公園	49.4	500	10,541	118	11,098	4,332	10,785	10,684	10,609	10,642
Z66	木曾岬町 P086 稲永東公園	13.9	0	1,962	101	8,693	2,380	4,910	3,692	2,783	3,187
Z66	木曾岬町 P111 養老公園	34.3	0	4,566	98	9,254	4,281	6,619	5,770	5,138	5,419
Z66	木曾岬町 P120 垂坂公園・羽津山緑地	17.9	0	2,627	75	6,970	2,662	4,529	3,743	3,157	3,418
Z66	木曾岬町 P123 霞ヶ浦緑地	16.9	0	2,461	86	7,415	2,632	4,631	3,734	3,065	3,363
Z66	木曾岬町 P125 長島運動公園	6.1	0	1,220	0	0	1,098	1,220	1,220	1,220	1,220
Z66	木曾岬町 P126 桑名市総合運動公園	16.5	0	2,453	76	7,423	2,543	4,630	3,730		

表20 ゾーン-競合公園間のアクセス状況 (20/20)

ゾーン	公園	車			電車	自転車	年齢別移動費用(往復)					
		距離 (km)	駐車場 (円)	費用 (往復) (円)	時間 (分)	費用 (往復) (円)	費用 (円)	~14才 (円)	15~19才 (円)	20~29才 (円)	30~49才 (円)	50才~ (円)
Z67	東員町 P004	国営飛鳥・平城宮跡歴史公園(国営飛鳥歴史公園)	125.2	0	14,739	208	22,286	10,598	18,045	16,679	15,660	16,113
Z67	東員町 P005	国営飛鳥・平城宮跡歴史公園(国営平城宮跡歴史公園)	128.5	500	18,896	189	26,895	8,243	22,400	20,952	19,872	20,352
Z67	東員町 P008	名城公園	43.0	1,080	9,454	98	9,234	3,575	9,358	9,398	9,427	9,414
Z67	東員町 P024	大高緑地	41.7	0	7,162	127	11,756	3,705	9,174	8,343	7,723	7,998
Z67	東員町 P111	養老公園	32.2	0	4,231	126	11,063	4,274	7,223	5,987	5,064	5,474
Z67	東員町 P118	泊山公園	19.5	0	3,318	99	10,107	3,455	6,291	5,063	4,146	4,554
Z67	東員町 P119	南部丘陵公園	19.1	0	3,310	100	10,220	3,464	6,337	5,086	4,153	4,568
Z67	東員町 P120	垂坂公園・羽津山緑地	15.1	0	2,639	96	8,387	2,207	5,157	4,116	3,340	3,685
Z67	東員町 P121	北勢中央公園	6.7	0	1,159	50	4,060	1,346	2,430	1,904	1,513	1,687
Z67	東員町 P122	中央緑地	17.7	0	2,989	74	7,857	2,975	5,121	4,240	3,583	3,875
Z67	東員町 P123	霞ヶ浦緑地	18.8	0	3,079	96	8,107	2,528	5,281	4,371	3,693	3,994
Z67	東員町 P126	桑名市総合運動公園	7.6	0	1,470	67	5,324	1,755	3,158	2,460	1,940	2,171
Z67	東員町 P127	播磨2号緑地	8.0	0	1,551	72	5,690	1,864	3,364	2,615	2,056	2,304
Z67	東員町 P129	鈴鹿青少年の森	38.8	0	5,584	128	11,870	3,907	8,337	7,199	6,350	6,728
Z67	東員町 P134	東員町中部公園	0.6	0	159	0	0	279	188	260	167	198
Z67	東員町 P135	いなべ公園	6.8	0	1,234	56	4,519	1,464	2,673	2,078	1,635	1,832
Z67	東員町 P141	東山公園(名古屋市)	47.2	800	9,624	109	10,099	3,994	9,832	9,746	9,682	9,711
Z68	菟野町 P002	国営木曾三川公園中央水郷地区	30.9	0	4,294	122	10,510	2,196	4,294	4,305	4,294	4,301
Z68	菟野町 P003	国営木曾三川公園河口地区	26.1	0	3,832	80	7,176	2,469	3,832	4,080	4,363	4,141
Z68	菟野町 P004	国営飛鳥・平城宮跡歴史公園(国営飛鳥歴史公園)	113.5	0	13,246	178	19,430	9,945	15,954	14,835	14,000	14,371
Z68	菟野町 P005	国営飛鳥・平城宮跡歴史公園(国営平城宮跡歴史公園)	118.0	500	17,488	175	19,450	7,540	18,347	17,992	17,727	17,845
Z68	菟野町 P008	名城公園	49.7	1,080	10,148	115	10,498	3,919	10,301	10,238	10,191	10,212
Z68	菟野町 P024	大高緑地	48.4	0	7,856	127	11,616	3,898	9,503	8,822	8,314	8,540
Z68	菟野町 P111	養老公園	48.7	0	6,334	123	11,124	4,505	8,432	7,565	6,918	7,205
Z68	菟野町 P118	泊山公園	17.8	0	2,479	76	6,863	2,543	4,399	3,606	3,014	3,277
Z68	菟野町 P119	南部丘陵公園	17.5	0	2,400	75	6,790	2,469	4,323	3,528	2,935	3,199
Z68	菟野町 P120	垂坂公園・羽津山緑地	16.8	0	2,660	92	8,074	2,300	5,031	4,051	3,320	3,645
Z68	菟野町 P121	北勢中央公園	9.3	0	1,357	0	0	1,171	1,357	1,357	1,357	1,357
Z68	菟野町 P122	中央緑地	14.5	0	2,559	53	4,540	2,466	3,427	3,068	2,801	2,920
Z68	菟野町 P123	霞ヶ浦緑地	16.4	0	2,597	83	6,856	2,734	4,462	3,692	3,117	3,372
Z68	菟野町 P124	鈴鹿川緑地	18.5	0	3,005	73	6,124	2,966	4,371	3,807	3,386	3,573
Z68	菟野町 P129	鈴鹿青少年の森	22.8	0	3,164	98	9,054	3,253	5,744	4,678	3,883	4,236
Z68	菟野町 P131	鈴鹿川河川緑地	19.3	0	2,582	100	9,360	2,821	5,551	4,324	3,409	3,816
Z68	菟野町 P134	東員町中部公園	14.8	0	2,347	118	10,278	2,082	5,821	4,385	3,315	3,791
Z68	菟野町 P135	いなべ公園	17.0	0	2,170	137	11,848	2,830	6,409	4,657	3,351	3,931
Z69	朝日町 P002	国営木曾三川公園中央水郷地区	15.0	0	2,276	91	7,701	1,976	2,276	2,286	2,276	2,282
Z69	朝日町 P003	国営木曾三川公園河口地区	5.9	0	1,216	35	3,302	1,330	1,216	1,371	1,547	1,409
Z69	朝日町 P004	国営飛鳥・平城宮跡歴史公園(国営飛鳥歴史公園)	121.7	0	14,303	163	18,312	10,068	16,059	15,333	14,792	15,032
Z69	朝日町 P005	国営飛鳥・平城宮跡歴史公園(国営平城宮跡歴史公園)	120.8	500	14,746	160	18,292	9,270	16,299	15,658	15,179	15,392
Z69	朝日町 P008	名城公園	40.1	1,080	10,310	85	7,662	3,330	9,150	9,629	9,987	9,828
Z69	朝日町 P023	牧野ヶ池緑地	42.5	0	8,725	104	9,533	3,435	9,079	8,932	8,823	8,872
Z69	朝日町 P024	大高緑地	30.8	0	5,698	103	9,080	2,976	7,179	6,567	6,111	6,314
Z69	朝日町 P025	小幡緑地	49.9	0	9,166	106	9,719	3,710	9,408	9,308	9,233	9,266
Z69	朝日町 P111	養老公園	34.4	0	4,348	92	8,314	4,035	6,085	5,367	4,832	5,070
Z69	朝日町 P118	泊山公園	17.2	0	2,686	65	5,238	2,637	3,804	3,342	2,998	3,151
Z69	朝日町 P119	南部丘陵公園	17.5	0	2,766	66	5,891	2,710	4,135	3,589	3,147	3,334
Z69	朝日町 P120	垂坂公園・羽津山緑地	6.7	0	1,012	55	4,546	1,262	2,560	1,921	1,443	1,656
Z69	朝日町 P121	北勢中央公園	18.1	0	3,045	79	6,963	2,377	4,761	4,052	3,523	3,758
Z69	朝日町 P122	中央緑地	13.1	0	2,385	50	4,260	2,310	3,206	2,867	2,614	2,726
Z69	朝日町 P123	霞ヶ浦緑地	9.7	0	1,438	50	4,180	1,539	2,639	2,143	1,773	1,937
Z69	朝日町 P124	鈴鹿川緑地	16.2	0	2,300	62	5,138	2,289	3,543	3,030	2,647	2,817
Z69	朝日町 P125	長島運動公園	17.7	0	2,885	47	3,840	1,641	3,303	3,130	3,001	3,059
Z69	朝日町 P126	桑名市総合運動公園	8.9	0	1,569	54	5,273	1,703	3,191	2,521	2,021	2,243
Z69	朝日町 P127	播磨2号緑地	9.3	0	1,650	55	5,346	1,777	3,269	2,600	2,101	2,323
Z69	朝日町 P129	鈴鹿青少年の森	35.4	0	5,149	83	7,796	3,376	6,308	5,829	5,472	5,631
Z69	朝日町 P134	東員町中部公園	14.0	0	2,378	65	6,218	1,737	4,060	3,365	2,846	3,077
Z69	朝日町 P141	東山公園(名古屋市)	46.5	800	9,971	96	8,527	3,685	9,339	9,600	9,795	9,708
Z69	朝日町 P143	海南こどもの国	15.5	0	2,067	75	5,970	2,212	3,776	3,070	2,543	2,777
Z70	川越町 P002	国営木曾三川公園中央水郷地区	15.6	0	2,288	105	8,726	1,976	2,288	2,300	2,288	2,295
Z70	川越町 P003	国営木曾三川公園河口地区	6.7	0	1,232	55	4,446	1,563	1,232	1,470	1,742	1,529
Z70	川越町 P004	国営飛鳥・平城宮跡歴史公園(国営飛鳥歴史公園)	124.6	0	14,654	161	18,685	10,114	16,420	15,690	15,146	15,388
Z70	川越町 P005	国営飛鳥・平城宮跡歴史公園(国営平城宮跡歴史公園)	123.7	500	15,171	175	19,390	9,532	17,019	16,255	15,686	15,939
Z70	川越町 P008	名城公園	38.4	1,080	10,203	99	8,727	3,391	9,556	9,823	10,023	9,934
Z70	川越町 P023	牧野ヶ池緑地	40.8	0	8,544	122	10,890	3,467	9,572	9,147	8,831	8,971
Z70	川越町 P024	大高緑地	29.1	0	5,518	116	10,211	2,964	7,574	6,724	6,091	6,372
Z70	川越町 P025	小幡緑地	48.2	0	8,985	114	10,345	3,653	9,581	9,335	9,151	9,233
Z70	川越町 P111	養老公園	34.7	0	4,354	106	9,339	4,160	6,538	5,635	4,962	5,261
Z70	川越町 P118	泊山公園	15.2	0	2,500	74	6,477	2,589	4,242	3,522	2,985	3,224
Z70	川越町 P119	南部丘陵公園	15.5	0	2,579	83	7,236	2,734	4,619	3,776	3,147	3,427
Z70	川越町 P120	垂坂公園・羽津山緑地	7.6	0	1,177	67	5,824	1,498	3,212	2,371	1,744	2,023
Z70	川越町 P121	北勢中央公園	16.9	0	2,680	94	7,961	2,896	4,993	4,037	3,325	3,641
Z70	川越町 P122	中央緑地	11.3	0	2,129	61	4,985	2,216	3,380	2,863	2,478	2,649
Z70	川越町 P123	霞ヶ浦緑地	7.7	0	1,252	59	4,739	1,491	2,779	2,148	1,677	1,887
Z70	川越町 P124	鈴鹿川緑地	14.2	0	2,114	73	5,944	2,259	3,791	3,098	2,581	2,811
Z70	川越町 P125	長島運動公園	11.3	0	2,056	68	5,498	2,214	3,563	2,940	2,476	2,682
Z70	川越町 P126	桑名市総合運動公園	10.8	0	1,753	81	7,049	2,073	4,073	3,114	2,399	2,717
Z70	川越町 P127	播磨2号緑地	10.9	0	1,755	86	7,415	2,118	4,234	3,210	2,446	2,785
Z70	川越町 P129	鈴鹿青少年の森	38.2	0	5,498	109	9,379	3,673	7,198	6,496	5,972	6,205
Z70	川越町 P134	東員町中部公園	16.9	0	2,729	90	7,648	2,025	4,883	3,993	3,329	3,624
Z70	川越町 P141	東山公園(名古屋市)	44.8	800	9,790	109	9,519	3,673	9,671	9,721	9,757	9,741
Z70	川越町 P143	海南こどもの国	13.8	0	1,886	93	7,408	2,244	4,305	3,305	2,560	2,891



## 2) 公園利用料金

入園料が必要な公園や有料施設を持つ公園について、公園の利用に係る一人あたり平均利用費用を算出した。

表 21 対象公園の公園利用料金

単位：円

公園番号	公園名	利用費用					有料公園の有無 (有る場合には1で記入)
		15歳未満	15～19歳	20～29歳	30～49歳	50歳以上	
P001	国営木曽三川公園三派川地区	15.9	5.3	11.6	19.3	5.0	
P002	国営木曽三川公園中央水郷地区	15.8	3.8	8.6	16.8	3.8	
P003	国営木曽三川公園河口地区	0.0	0.0	0.0	0.0	0.0	

表 22 (1) 競合公園の公園利用料金

単位：円

公園番号	公園名	利用費用				有料公園の有無 (有る場合には1で記入)	
		15歳未満	15～19歳	20～29歳	30～49歳		50歳以上
1	P004 国営飛鳥・平城宮跡歴史公園(国営飛鳥歴史公園)	0.2	0.1	0.5	0.9	0.3	
2	P005 国営飛鳥・平城宮跡歴史公園(国営平城宮跡歴史公園)	0.0	0.0	0.0	0.0	0.0	
3	P006 国営アルプスあづみの公園	0.0	450.0	450.0	450.0	330.0	1
4	P007 別荘池公園	0.0	0.0	0.0	0.0	0.0	
5	P008 名城公園	1.1	0.1	0.4	1.1	0.1	
6	P009 天白公園	0.0	0.0	0.0	0.0	0.0	
7	P010 鶴舞公園	33.7	7.1	16.5	34.7	7.1	
8	P011 猪高緑地	3.3	0.4	1.3	4.3	0.3	
9	P012 庄内緑地	37.2	4.1	12.3	38.7	3.9	
10	P013 荒子川公園	2.3	0.2	0.7	2.3	0.2	
11	P014 戸田川緑地	39.0	7.4	25.1	42.1	10.4	
12	P015 矢田川橋緑地	0.0	0.0	0.0	0.0	0.0	
13	P016 日光川公園	0.0	0.0	0.0	0.0	0.0	
14	P017 洗堰緑地	1.1	0.1	0.4	1.1	0.1	
15	P018 千代田橋緑地	3.3	0.3	1.1	3.3	0.3	
16	P019 瑞穂公園	37.5	5.4	19.5	49.2	4.5	
17	P020 水分橋緑地	0.0	0.0	0.0	0.0	0.0	
18	P021 小原橋緑地	0.0	0.0	0.0	0.0	0.0	
19	P022 稲永公園	4.5	0.4	1.5	4.5	0.4	
20	P023 牧野ヶ池緑地	0.0	0.0	0.0	0.0	0.0	
21	P024 大高緑地	37.6	6.2	21.2	39.1	7.3	
22	P025 小幡緑地	6.0	0.5	2.1	6.0	0.5	
23	P026 若宮大通公園	2.3	0.2	0.7	2.3	0.2	
24	P027 久屋大通公園	0.0	0.0	0.0	0.0	0.0	
25	P028 大江川緑地	0.0	0.0	0.0	0.0	0.0	
26	P029 南公園(岡崎市)	6.8	0.5	2.6	7.5	0.3	
27	P030 東公園(岡崎市)	0.0	0.0	0.0	0.0	0.0	
28	P031 岡崎中央総合公園	33.7	4.7	13.3	33.7	4.7	
29	P032 村積山自然公園	0.0	0.0	0.0	0.0	0.0	
30	P033 岡崎公園	18.6	6.4	12.7	19.1	6.4	
31	P034 美矢井橋河川緑地	0.0	0.0	0.0	0.0	0.0	
32	P035 乙川河川緑地	0.0	0.0	0.0	0.0	0.0	
33	P036 大野極楽寺公園	0.1	0.0	0.1	0.1	0.0	
34	P037 光明寺公園	35.0	5.4	13.9	35.0	5.4	
35	P038 南公園(瀬戸市)	1.5	0.1	0.6	1.5	0.1	
36	P039 東公園(瀬戸市)	0.0	0.0	0.0	0.0	0.0	
37	P040 市民公園	12.9	1.3	6.4	17.8	1.4	
38	P041 半田運動公園	29.1	7.0	17.9	30.2	8.0	
39	P042 落合公園	0.0	0.0	0.0	0.0	0.0	
40	P043 朝宮公園	13.2	1.4	5.4	14.2	1.4	
41	P044 高森山公園	1.0	0.1	0.3	1.0	0.1	
42	P045 春日井市都市緑化植物園	3.4	0.4	1.4	3.4	0.2	
43	P046 内津川緑地	0.0	0.0	0.0	0.0	0.0	
44	P047 ふれあい緑道	0.0	0.0	0.0	0.0	0.0	
45	P048 東三河ふるさと公園	0.0	0.0	0.0	0.0	0.0	
46	P049 天王川公園	0.0	0.0	0.0	0.0	0.0	
47	P050 東公園(津島市)	20.5	7.4	21.6	33.1	9.7	
48	P051 碧南市臨海公園	25.1	3.3	9.7	27.6	3.3	
49	P052 洲原公園	9.6	5.8	21.7	33.7	8.3	
50	P053 亀城公園	36.8	8.4	26.2	39.8	11.4	
51	P054 岩ヶ池公園	3.2	1.0	2.4	4.5	1.0	
52	P055 刈谷市総合運動公園	21.6	3.1	11.8	29.6	3.1	
53	P056 逢妻川緑地	0.0	0.0	0.0	0.0	0.0	
54	P057 矢作緑地	1.7	0.2	0.5	1.7	0.2	
55	P058 柳川瀬公園	7.0	1.1	2.9	7.5	1.1	
56	P059 猿投公園	1.7	0.5	1.1	2.2	0.5	
57	P060 鞍ヶ池緑地	4.3	0.5	1.8	4.3	0.3	
58	P061 五ヶ丘緑地	0.0	0.0	0.0	0.0	0.0	
59	P062 乙部緑地	0.0	0.0	0.0	0.0	0.0	
60	P063 枝下緑道	0.0	0.0	0.0	0.0	0.0	
61	P064 安城市総合運動公園	8.7	1.9	10.3	25.5	1.8	
62	P065 八ツ面山公園	0.0	0.0	0.0	0.0	0.0	
63	P066 古川緑地	0.0	0.0	0.0	0.0	0.0	
64	P067 木曾川犬山緑地	0.0	0.0	0.0	0.0	0.0	
65	P068 桧原公園	0.0	0.0	0.0	0.0	0.0	
66	P069 大曾公園	10.7	7.9	28.9	45.4	11.1	
67	P070 蘇南公園	4.8	0.4	1.4	4.8	0.4	
68	P071 市民四季の森	1.7	0.3	1.0	3.2	0.2	
69	P072 小牧市スポーツ公園	4.0	0.4	2.9	7.8	5.6	
70	P073 聚楽園公園	8.2	1.9	8.7	18.0	1.8	
71	P074 大池公園	12.5	3.6	7.6	12.5	3.6	
72	P075 加木屋緑地	0.0	0.0	0.0	0.0	0.0	
73	P076 ニッ池公園	0.0	0.0	0.0	0.0	0.0	
74	P077 あいち健康の森公園	15.0	2.8	7.0	16.9	2.7	
75	P078 旭公園	30.7	4.1	10.9	30.7	4.1	
76	P079 小幡緑地	6.0	0.5	2.1	6.0	0.5	
77	P080 矢田川河川緑地	0.0	0.0	0.0	0.0	0.0	

表 22 (2) 競合公園の公園利用料金

単位：円

公園番号	公園名	利用費用					有料公園の有無 (有る場合には1で記入)
		15歳未満	15～19歳	20～29歳	30～49歳	50歳以上	
78	P081 勅使水辺公園	0.0	0.0	0.0	0.0	0.0	
79	P082 日進市総合運動公園	9.6	1.0	5.8	15.2	1.0	
80	P083 三好公園	13.8	3.5	11.1	31.5	3.1	
81	P084 愛・地球博記念公園	44.7	3.7	24.3	61.3	3.1	
82	P085 於大公園	4.1	0.8	2.8	5.1	1.2	
83	P086 稲永東公園	0.0	0.0	0.0	0.0	0.0	
84	P087 七本木池公園	0.0	0.0	0.0	0.0	0.0	
85	P088 保田ヶ池公園	0.0	0.0	0.0	0.0	0.0	
86	P089 岐阜市畜産センター公園	0.0	0.0	0.0	0.0	0.0	
87	P090 岐阜公園	14.9	2.9	10.2	29.5	1.8	
88	P091 岐阜ファミリーパーク	17.0	1.6	7.5	21.6	1.2	
89	P092 岐阜メモリアルセンター	48.7	4.2	19.4	56.1	4.6	
90	P093 粕森公園	0.0	0.0	0.0	0.0	0.0	
91	P094 境川緑道公園	2.4	0.2	0.7	2.4	0.2	
92	P095 杭瀬川スポーツ公園	2.3	0.2	0.8	2.3	0.2	
93	P096 浅中公園	207.1	24.0	67.4	207.1	24.0	
94	P097 多治見運動公園(太陽公園)(三ツ池公園)	6.8	0.9	3.0	9.3	0.9	
95	P098 臺多緑地	0.0	0.0	0.0	0.0	0.0	
96	P099 中池公園	850.4	581.7	1,311.2	1,712.2	1,359.1	
97	P100 岐阜県百年公園	1.8	0.1	0.5	1.8	0.1	
98	P101 小倉公園	0.0	0.0	0.0	0.0	0.0	
99	P102 美濃市運動公園	1.0	0.1	0.3	1.0	0.1	
100	P103 前平公園	2.4	0.2	0.8	2.4	0.2	
101	P104 ぎふ清流里山公園	34.2	3.6	14.8	50.5	2.4	
102	P105 各務原公園	0.0	0.0	0.0	0.0	0.0	
103	P106 各務野自然遺産の森	0.0	0.0	0.0	0.0	0.0	
104	P107 各務原市総合運動公園	24.5	5.1	33.8	48.9	15.0	
105	P108 可児市運動公園	48.8	4.7	17.3	53.5	5.0	
106	P109 花フェスタ記念公園	0.0	0.0	525.0	525.0	525.0	1
107	P110 平田リバーサイドプラザ	0.0	0.0	0.0	0.0	0.0	
108	P111 養老公園	22.6	2.0	12.4	51.3	1.9	
109	P112 朝倉運動公園	7.6	2.3	8.5	20.5	2.3	
110	P113 半布ヶ丘公園	7.2	0.9	3.7	9.0	0.9	
111	P114 南山公園	6.0	0.5	2.8	7.7	0.5	
112	P115 町民の森公園	7.5	1.3	4.1	13.5	1.3	
113	P116 中勢グリーンパーク	0.0	0.0	0.0	0.0	0.0	
114	P117 安濃中央総合公園	17.5	2.3	7.7	23.5	2.3	
115	P118 泊山公園	0.0	0.0	0.0	0.0	0.0	
116	P119 南部丘陵公園	0.0	0.0	0.0	0.0	0.0	
117	P120 垂坂公園・羽津山緑地	0.0	0.0	0.0	0.0	0.0	
118	P121 北勢中央公園	1.7	0.3	1.0	3.0	0.3	
119	P122 中央緑地	7.4	1.3	4.7	15.7	1.6	
120	P123 霞ヶ浦緑地	30.5	2.9	11.0	33.5	2.9	
121	P124 鈴鹿川緑地	5.3	1.2	2.5	5.3	1.2	
122	P125 長島運動公園	6.9	0.6	2.6	8.1	0.7	
123	P126 桑名市総合運動公園	66.3	14.3	48.0	70.0	21.1	
124	P127 播磨2号緑地	0.0	0.0	0.0	0.0	0.0	
125	P128 深谷公園	0.0	0.0	0.0	0.0	0.0	
126	P129 鈴鹿青少年の森	54.0	12.0	40.0	54.0	18.0	
127	P130 石垣池公園	2.2	0.3	1.1	3.3	0.3	
128	P131 鈴鹿川河川緑地	0.0	0.0	0.0	0.0	0.0	
129	P132 亀山サンシャインパーク	0.0	0.0	0.0	0.0	0.0	
130	P133 亀山公園	1.6	0.5	1.1	1.6	0.5	
131	P134 東員町中部公園	51.8	10.8	33.9	56.3	14.6	
132	P135 いなべ公園	0.0	0.0	0.0	0.0	0.0	
133	P136 湖岸緑地(彦根市)	0.0	0.0	0.0	0.0	0.0	
134	P137 八条山公園	0.0	0.0	0.0	0.0	0.0	
135	P138 石田山公園	0.0	0.0	0.0	0.0	0.0	
136	P139 かみいづ緑の村公園	236.4	51.4	139.0	245.0	163.3	
137	P140 ふれあいパーク・緑の丘	0.0	0.0	0.0	0.0	0.0	
138	P141 東山公園(名古屋市)	23.9	503.4	510.6	527.8	502.5	1
139	P142 愛知こどもの国	7.7	1.7	5.9	11.4	2.0	
140	P143 海南こどもの国	4.6	0.7	5.7	13.4	0.6	

### 3) 年齢階層別人口

便益計測年次ごとに、人口を算出した。

人口データは「国勢調査（総務省統計局）」および「日本の地域別将来推計人口（平成 30（2018）年推計）（国立社会保障・人口問題研究所）」もとし、各便益計測年次の人口は、公表年度間の内挿、もしくは外挿にて算出した。

外挿は、推計最終年の令和 27（2045）年以降とし、推計最終年 5 年前である令和 22（2040）年からのトレンドを延長し、算出した。

表 23 人口の算出

便益計測年次	算出方法
令和 4（2022）年度	令和 2（2020）年国勢調査値と、 令和 7（2025）年推計値を内挿
令和 14（2032）年度	令和 12（2030）年推計値と、 令和 17（2035）年推計値を内挿
令和 16（2034）年度	
令和 18（2036）年度	令和 17（2035）年推計値と、 令和 22（2040）年推計値を内挿
令和 19（2037）年度	
令和 20（2038）年度	
令和 40（2058）年度	令和 22（2040）年推計値から令和 27（2045）年推 計値にかけてのトレンドを延長し外挿
令和 43（2061）年度	
令和 46（2064）年度	
令和 47（2065）年度	
令和 49（2067）年度	
令和 54（2072）年度	
令和 63（2081）年度	
令和 65（2083）年度	

「直接－様式3」ゾーン別人口(1/5)

code	ゾーン名	ゾーン別人口：令和4年（2022年） （評価年）					ゾーン別人口：令和14年（2032年） （三派川地区全体供用開始時） （河口地区全体供用開始時）					ゾーン別人口：令和16年（2034年） （中央水郷地区全体供用開始時）				
		15歳未満	15歳～19歳	20歳～29歳	30歳～49歳	50歳以上	15歳未満	15歳～19歳	20歳～29歳	30歳～49歳	50歳以上	15歳未満	15歳～19歳	20歳～29歳	30歳～49歳	50歳以上
Z01	岐阜市	44,718	17,958	36,740	88,288	192,844	38,800	15,454	34,761	76,132	198,281	37,710	15,045	33,588	74,867	196,160
Z02	大垣市	19,957	7,527	15,305	38,478	74,367	18,053	6,679	14,440	32,942	76,475	17,700	6,576	14,067	32,381	76,100
Z03	関市	10,224	4,315	7,513	18,787	42,978	8,626	3,542	6,894	14,421	43,875	8,303	3,433	6,603	13,924	43,410
Z04	美濃市	2,045	717	1,410	3,834	10,606	1,629	637	1,171	2,768	9,696	1,554	600	1,146	2,600	9,467
Z05	羽島市	8,338	3,266	6,112	15,858	31,523	7,378	2,866	5,848	13,350	33,145	7,183	2,809	5,665	13,170	32,926
Z06	美濃加茂市	8,276	2,848	5,701	14,367	23,655	7,828	2,815	5,788	12,551	26,559	7,699	2,786	5,727	12,316	26,764
Z07	各務原市	18,282	6,889	13,588	34,856	67,800	15,893	5,845	12,777	29,194	69,021	15,502	5,714	12,418	28,753	68,356
Z08	山県市	2,417	1,087	1,998	4,779	14,181	1,719	725	1,538	3,358	13,061	1,614	690	1,405	3,205	12,664
Z09	瑞穂市	8,684	3,033	6,776	15,281	22,098	8,536	3,059	6,901	13,790	25,079	8,457	3,034	6,834	13,643	25,314
Z10	本巣市	3,958	1,973	2,677	7,244	16,233	3,089	1,365	2,390	5,386	16,360	2,938	1,324	2,241	5,195	16,151
Z11	海津市	3,086	1,410	2,438	6,627	17,862	2,199	958	1,776	4,332	16,261	2,038	901	1,641	4,005	15,800
Z12	岐南町	3,710	1,251	2,952	7,054	10,358	3,475	1,199	2,748	6,280	10,992	3,438	1,187	2,709	6,219	11,001
Z13	笠松町	2,698	1,034	2,299	5,459	10,420	2,389	881	2,154	4,714	10,673	2,326	862	2,079	4,661	10,580
Z14	養老町	2,728	1,277	2,035	5,478	14,380	2,055	888	1,716	3,589	13,003	1,924	843	1,587	3,356	12,604
Z15	垂井町	3,106	1,273	2,213	5,933	13,347	2,456	945	2,012	4,563	13,287	2,345	918	1,897	4,432	13,098
Z16	関ヶ原町	554	263	467	1,156	3,954	411	176	364	807	3,489	386	167	333	760	3,354
Z17	神戸町	2,053	903	1,604	4,037	9,365	1,569	653	1,350	2,789	9,136	1,490	630	1,259	2,693	8,924
Z18	輪之内町	1,318	481	1,051	2,434	4,362	1,255	419	1,016	2,020	4,670	1,228	416	985	1,977	4,677
Z19	安八町	1,815	769	1,281	3,285	6,835	1,510	581	1,203	2,356	6,791	1,448	569	1,144	2,293	6,670
Z20	揖斐川町	1,842	818	1,304	3,489	11,211	1,244	535	939	2,122	9,848	1,149	500	864	1,949	9,477
Z21	大野町	2,791	1,248	1,892	4,957	11,082	2,475	976	1,752	4,188	11,234	2,392	949	1,661	4,081	11,145
Z22	池田町	2,960	1,207	2,198	5,256	11,541	2,595	994	1,903	4,480	11,667	2,508	968	1,824	4,415	11,540
Z23	北方町	2,399	922	1,925	4,672	8,042	2,072	751	1,772	4,161	8,552	2,025	740	1,693	4,128	8,535
Z24	坂祝町	1,002	363	790	1,863	3,829	836	342	708	1,373	3,908	811	331	702	1,302	3,875
Z25	富加町	764	233	416	1,288	2,833	645	242	391	983	2,882	626	234	396	934	2,874
Z26	名古屋	271,307	96,950	256,033	601,635	1,034,801	251,478	93,343	245,557	551,230	1,135,666	248,117	92,040	242,904	542,631	1,140,077
Z27	一宮市	47,630	18,449	35,968	91,119	179,893	42,294	16,269	34,348	78,172	190,916	41,410	15,968	33,375	77,347	190,173
Z28	瀬戸市	14,995	5,996	10,847	28,727	63,291	12,173	5,122	9,673	21,016	63,188	11,778	4,959	9,380	20,309	62,241
Z29	春日井市	39,746	15,128	31,456	77,368	138,300	35,241	13,142	29,894	64,445	146,370	34,560	12,945	29,132	63,760	145,335
Z30	津島市	6,193	2,968	5,810	13,301	31,190	4,736	1,984	4,800	10,292	31,586	4,513	1,911	4,433	10,141	31,063
Z31	刈谷市	20,982	7,542	20,312	42,140	59,875	20,406	7,362	20,176	39,455	67,715	20,231	7,289	19,947	39,054	68,428
Z32	安城市	27,332	9,828	22,202	51,461	77,077	25,831	9,187	22,168	47,056	86,798	25,584	9,104	21,835	46,729	87,598
Z33	犬山市	8,444	3,615	7,106	17,003	35,620	7,097	2,792	6,729	13,774	36,555	6,900	2,727	6,454	13,622	36,088
Z34	江南市	11,372	4,533	8,561	22,091	46,330	9,728	3,749	7,861	18,255	48,063	9,439	3,642	7,526	18,016	47,445
Z35	小牧市	18,811	7,158	16,714	38,005	67,555	16,604	6,099	15,358	32,614	74,333	16,255	5,980	14,953	32,269	74,230
Z36	稲沢市	17,041	6,385	13,172	33,070	64,253	15,551	5,926	12,535	29,060	67,257	15,261	5,815	12,320	28,653	66,994
Z37	東海市	16,747	5,994	14,054	30,803	45,803	16,909	5,959	14,576	28,975	50,804	16,831	5,952	14,439	28,856	51,119
Z38	大府市	14,006	4,715	10,712	26,010	36,769	13,419	4,621	10,901	23,559	42,133	13,330	4,614	10,796	23,382	42,623
Z39	知多市	10,514	4,053	8,193	20,440	39,869	8,923	3,356	7,748	16,930	41,951	8,684	3,289	7,499	16,693	41,684
Z40	知立市	9,621	3,369	9,156	20,510	28,991	9,118	3,061	8,909	19,265	32,864	9,038	3,042	8,746	19,124	33,238
Z41	尾張旭市	10,701	4,088	7,498	20,018	38,331	8,700	3,274	6,948	15,240	40,984	8,465	3,197	6,733	14,997	40,745
Z42	岩倉市	5,600	1,978	4,938	12,521	21,612	4,768	1,654	4,473	11,220	23,198	4,675	1,617	4,332	11,125	23,093
Z43	豊明市	8,161	3,183	7,669	17,016	31,583	6,784	2,696	6,822	14,594	32,899	6,611	2,620	6,606	14,433	32,682
Z44	日進市	13,978	4,796	9,110	23,776	35,536	14,342	5,374	9,737	22,605	42,403	14,252	5,340	9,728	22,328	43,028
Z45	愛西市	6,524	2,960	5,414	12,967	31,314	5,164	2,117	4,320	9,956	30,486	4,949	2,048	4,013	9,795	29,815
Z46	清須市	8,918	2,983	6,653	17,573	27,434	8,978	3,220	7,481	17,268	31,289	8,901	3,201	7,402	17,094	31,418
Z47	北名古屋	12,004	4,208	9,366	23,751	36,370	11,315	3,930	9,525	21,255	39,042	11,202	3,913	9,358	21,136	39,051
Z48	弥富市	5,186	2,017	4,702	10,751	19,620	4,637	1,714	4,254	9,527	20,600	4,536	1,685	4,115	9,412	20,514
Z49	みよし市	8,815	3,651	7,280	16,819	24,820	8,138	3,011	7,016	15,416	28,995	8,017	3,004	6,749	15,317	29,264
Z50	あま市	11,121	4,217	8,481	21,806	39,583	9,650	3,551	8,000	18,041	40,740	9,426	3,494	7,734	17,900	40,291
Z51	東郷町	6,391	2,400	4,372	11,208	18,689	5,866	2,098	4,534	9,395	20,730	5,787	2,085	4,406	9,340	20,753
Z52	長久手市	10,453	3,626	7,261	17,415	21,146	11,139	4,290	8,695	16,987	27,483	11,147	4,313	8,684	16,842	28,254
Z53	豊山町	2,314	752	1,637	4,236	6,165	2,335	775	1,953	4,090	6,996	2,327	778	1,923	4,073	7,043
Z54	大口町	3,407	1,153	2,679	6,088	10,131	3,212	1,146	2,659	5,760	11,359	3,183	1,131	2,618	5,719	11,438
Z55	扶桑町	4,468	1,645	3,339	8,499	15,532	3,925	1,432	3,318	7,111	16,399	3,846	1,404	3,236	7,050	16,309
Z56	大治町	4,775	1,617	3,332	8,636	13,144	4,415	1,472	3,271	7,233	14,904	4,368	1,464	3,196	7,201	14,923
Z57	蟹江町	4,434	1,577	3,863	9,549	17,043	3,961	1,444	3,338	8,481	17,922	3,886	1,418	3,275	8,346	17,859
Z58	飛島村	612	206	365	1,007	2,192	498	196	314	632	2,194	481	190	313	598	2,169
Z59	阿久比町	4,821	1,320	2,246	7,700	12,489	4,480	1,638	2,759	6,501	13,831	4,442	1,533	2,884	6,250	14,014
Z60	東浦町	6,412	2,358	5,071	12,168	22,544	5,494	2,049	4,473	10,319	23,715	5,381	2,002	4,354	10,186	23,618
Z61	四日市市	37,097	13,787	31,913	78,454	142,841	33,976	12,200	28,794	71,201	155,341	33,345	12,039	28,000	70,257	155,472
Z62	桑名市	17,800	6,579	13,103	34,062	65,401	16,568	6,083	12,311	29,633	69,504	16,264	5,980	12,098	29,142	69,395
Z63	鈴鹿市	22,303	9,222	18,233	44,379	88,453	19,108	7,273	17,071	36,924	96,822	18,527	7,096	16,152	36,239	96,157
Z64	亀山市	6,310	2,139	4,069	12,071	22,265	5,814	2,009	4,277	10,497	24,677	5,663	1,976	4,194	10,160	24,748
Z65	いなべ市	5,375	2,054	4,895	11,061	21,087	4,915	1,767	4,531	10,339	21,926	4,832	1,746	4,434	10,195	21,895
Z66	木曾岬町	487	237	502	1,208	3,201	331	152	390	889	3,189	310	145	355	832	3,120
Z67	東員町	3,374	1,121	1,991	5,842	12,684	2,850	1,097	1,820	3,993	12,565	2,766	1,074	1,805	3,786	12,389
Z68	菟野町	5,481	1,972	3,803	9,919	18,803	4,985	1,818	3,499	8,807	20,056	4,906	1,789	3,434	8,718	20,081
Z69	朝日町	2,161	784	996	3,347	4,019	2,410	714	1,292	2,628	5,247	2,401	779	1,245	2,6	

「直接－様式3」ゾーン別人口(2/5)

code	ゾーン名	ゾーン別人口：令和18年（2036年） （中央水郷地区部分供用開始49年後）					ゾーン別人口：令和19年（2037年） （三派川地区部分供用開始49年後） （中央水郷地区部分供用開始50年後）					ゾーン別人口：令和20年（2038年） （三派川地区部分供用開始50年後）				
		15歳未満	15歳～19歳	20歳～29歳	30歳～49歳	50歳以上	15歳未満	15歳～19歳	20歳～29歳	30歳～49歳	50歳以上	15歳未満	15歳～19歳	20歳～29歳	30歳～49歳	50歳以上
Z01	岐阜市	36,810	14,522	32,529	73,761	193,667	36,455	14,203	32,057	73,287	192,235	36,099	13,884	31,584	72,813	190,802
Z02	大垣市	17,405	6,419	13,750	31,893	75,532	17,287	6,313	13,620	31,685	75,151	17,169	6,208	13,489	31,476	74,769
Z03	関市	8,017	3,300	6,324	13,514	42,740	7,892	3,222	6,190	13,352	42,301	7,767	3,143	6,057	13,189	41,863
Z04	美濃市	1,485	565	1,113	2,457	9,198	1,454	549	1,092	2,398	9,044	1,424	533	1,071	2,338	8,890
Z05	羽島市	7,027	2,721	5,504	13,017	32,621	6,968	2,663	5,435	12,955	32,426	6,910	2,604	5,365	12,892	32,230
Z06	美濃加茂市	7,592	2,730	5,653	12,137	26,843	7,550	2,689	5,610	12,076	26,818	7,507	2,647	5,567	12,015	26,794
Z07	各務原市	15,188	5,536	12,076	28,394	67,535	15,070	5,422	11,913	28,255	67,048	14,953	5,309	11,751	28,115	66,560
Z08	山県市	1,522	650	1,295	3,063	12,228	1,484	626	1,253	2,997	11,990	1,445	603	1,210	2,930	11,751
Z09	瑞穂市	8,392	2,985	6,754	13,522	25,455	8,368	2,948	6,707	13,474	25,478	8,343	2,910	6,661	13,427	25,502
Z10	本巣市	2,808	1,267	2,104	5,059	15,857	2,753	1,230	2,042	5,019	15,668	2,698	1,193	1,979	4,978	15,478
Z11	海津市	1,895	840	1,523	3,716	15,280	1,832	808	1,472	3,591	14,990	1,769	775	1,422	3,465	14,701
Z12	岐南町	3,408	1,164	2,671	6,161	10,983	3,396	1,146	2,652	6,134	10,961	3,385	1,129	2,633	6,106	10,938
Z13	笠松町	2,276	834	2,013	4,624	10,461	2,257	817	1,985	4,613	10,389	2,239	799	1,957	4,601	10,316
Z14	養老町	1,805	796	1,472	3,159	12,160	1,751	770	1,421	3,078	11,915	1,698	745	1,371	2,998	11,671
Z15	垂井町	2,246	881	1,793	4,318	12,869	2,203	857	1,746	4,269	12,734	2,160	834	1,699	4,219	12,598
Z16	関ヶ原町	364	157	307	718	3,212	354	151	296	700	3,137	345	146	284	682	3,063
Z17	神戶町	1,423	600	1,184	2,613	8,682	1,396	581	1,155	2,581	8,546	1,368	561	1,125	2,548	8,410
Z18	輪之内町	1,206	408	960	1,950	4,658	1,198	401	949	1,944	4,635	1,189	394	939	1,937	4,613
Z19	安八町	1,398	548	1,092	2,257	6,514	1,379	533	1,070	2,252	6,420	1,360	518	1,049	2,248	6,325
Z20	揖斐川町	1,065	464	798	1,803	9,078	1,028	445	769	1,742	8,866	992	427	740	1,682	8,653
Z21	大野町	2,324	913	1,588	3,984	11,010	2,297	890	1,560	3,941	10,919	2,269	868	1,533	3,898	10,829
Z22	池田町	2,436	931	1,757	4,345	11,389	2,409	907	1,730	4,308	11,302	2,381	883	1,702	4,270	11,214
Z23	北方町	1,987	721	1,624	4,093	8,499	1,972	708	1,595	4,074	8,471	1,958	694	1,567	4,054	8,444
Z24	坂祝町	789	319	691	1,242	3,825	780	312	682	1,219	3,792	770	305	674	1,195	3,758
Z25	富加町	608	226	395	897	2,855	601	222	391	884	2,839	593	218	388	872	2,824
Z26	名古屋	245,448	90,098	239,492	536,188	1,140,873	244,459	88,808	237,407	534,046	1,139,463	243,470	87,519	235,321	531,903	1,138,052
Z27	一宮市	40,731	15,526	32,475	76,713	189,038	40,493	15,234	32,062	76,492	188,274	40,256	14,943	31,650	76,272	187,509
Z28	瀬戸市	11,454	4,766	9,064	19,782	61,123	11,327	4,654	8,894	19,608	60,479	11,200	4,541	8,725	19,433	59,836
Z29	春日井市	34,040	12,617	28,437	63,278	144,000	33,861	12,386	28,123	63,139	143,183	33,681	12,156	27,809	62,999	142,367
Z30	津島市	4,327	1,819	4,104	10,026	30,469	4,252	1,764	3,959	9,986	30,138	4,176	1,709	3,813	9,947	29,806
Z31	刈谷市	20,103	7,162	19,709	38,718	68,907	20,063	7,072	19,585	38,583	69,030	20,023	6,981	19,462	38,447	69,152
Z32	安城市	25,404	8,955	21,508	46,486	88,101	25,347	8,847	21,346	46,406	88,205	25,291	8,738	21,185	46,326	88,308
Z33	犬山市	6,741	2,640	6,196	13,533	35,549	6,681	2,587	6,075	13,521	35,244	6,622	2,533	5,953	13,508	34,939
Z34	江南市	9,208	3,504	7,227	17,795	46,762	9,121	3,420	7,096	17,695	46,387	9,033	3,335	6,964	17,594	46,013
Z35	小牧市	15,983	5,808	14,570	31,967	73,938	15,885	5,696	14,390	31,838	73,697	15,788	5,585	14,210	31,709	73,455
Z36	稲沢市	15,038	5,658	12,103	28,327	66,565	14,960	5,557	11,992	28,204	66,269	14,883	5,455	11,882	28,082	65,972
Z37	東海市	16,785	5,891	14,302	28,757	51,331	16,778	5,834	14,234	28,718	51,386	16,771	5,776	14,165	28,678	51,442
Z38	北名古屋市	13,275	4,561	10,694	23,265	42,976	13,265	4,511	10,645	23,236	43,085	13,254	4,462	10,595	23,208	43,193
Z39	知多市	8,493	3,192	7,263	16,539	41,288	8,420	3,129	7,153	16,504	41,026	8,348	3,066	7,042	16,469	40,765
Z40	知立市	8,979	2,994	8,605	18,987	33,513	8,960	2,957	8,546	18,921	33,601	8,942	2,919	8,487	18,855	33,690
Z41	尾張旭市	8,284	3,090	6,526	14,853	40,358	8,221	3,022	6,427	14,831	40,089	8,159	2,954	6,327	14,808	39,821
Z42	岩倉市	4,600	1,570	4,206	11,030	22,964	4,572	1,541	4,151	10,983	22,886	4,543	1,511	4,097	10,935	22,809
Z43	豊明市	6,473	2,527	6,420	14,271	32,430	6,423	2,472	6,342	14,191	32,287	6,372	2,416	6,265	14,110	32,144
Z44	日進市	14,194	5,263	9,684	22,136	43,492	14,182	5,203	9,644	22,083	43,644	14,169	5,143	9,605	22,029	43,795
Z45	愛西市	4,776	1,953	3,769	9,636	29,090	4,710	1,892	3,678	9,557	28,700	4,645	1,832	3,586	9,479	28,311
Z46	清須市	8,840	3,157	7,309	16,961	31,475	8,817	3,121	7,255	16,915	31,467	8,794	3,086	7,202	16,868	31,459
Z47	北名古屋市	11,121	3,854	9,200	21,056	39,018	11,095	3,803	9,125	21,035	38,980	11,070	3,753	9,051	21,015	38,943
Z48	弥富市	4,455	1,641	3,992	9,320	20,375	4,424	1,612	3,939	9,286	20,279	4,394	1,582	3,886	9,251	20,184
Z49	みよし市	7,934	2,953	6,551	15,231	29,433	7,911	2,905	6,487	15,195	29,468	7,888	2,856	6,422	15,159	29,503
Z50	あま市	9,257	3,396	7,508	17,807	39,802	9,199	3,327	7,415	17,785	39,537	9,142	3,258	7,322	17,762	39,273
Z51	東郷町	5,734	2,046	4,296	9,350	20,691	5,721	2,015	4,250	9,387	20,617	5,709	1,983	4,204	9,423	20,543
Z52	長久手市	11,160	4,291	8,657	16,752	28,876	11,170	4,257	8,637	16,736	29,111	11,179	4,223	8,616	16,719	29,347
Z53	豊山町	2,322	774	1,890	4,066	7,076	2,320	768	1,873	4,067	7,086	2,319	763	1,855	4,069	7,096
Z54	大口町	3,165	1,109	2,573	5,686	11,493	3,160	1,094	2,549	5,673	11,508	3,156	1,079	2,526	5,661	11,522
Z55	扶桑町	3,785	1,366	3,153	7,016	16,187	3,764	1,342	3,110	7,014	16,110	3,742	1,318	3,068	7,011	16,033
Z56	大治町	4,332	1,440	3,128	7,198	14,896	4,321	1,420	3,097	7,210	14,860	4,309	1,401	3,067	7,223	14,823
Z57	蟹江町	3,823	1,382	3,205	8,234	17,759	3,798	1,360	3,165	8,190	17,690	3,772	1,337	3,126	8,145	17,620
Z58	飛島村	467	183	308	571	2,138	460	179	303	561	2,119	454	175	297	550	2,101
Z59	阿久比町	4,406	1,468	2,926	6,075	14,124	4,389	1,455	2,905	6,026	14,142	4,371	1,443	2,883	5,976	14,161
Z60	東浦町	5,294	1,941	4,244	10,057	23,477	5,264	1,904	4,193	9,994	23,384	5,235	1,866	4,143	9,930	23,290
Z61	四日市市	32,831	11,761	27,320	69,391	155,215	32,633	11,563	27,037	68,997	154,892	32,436	11,365	26,753	68,603	154,568
Z62	桑名市	16,022	5,832	11,889	28,748	69,090	15,932	5,736	11,786	28,600	68,839	15,842	5,639	11,682	28,453	68,587
Z63	鈴鹿市	18,042	6,849	15,346	35,626	95,181	17,848	6,691	15,001	35,354	94,536	17,653	6,532	14,655	35,083	93,892
Z64	亀山市	5,527	1,927	4,098	9,884	24,728	5,466	1,894	4,044	9,776	24,674	5,406	1,860	3,989	9,667	24,619
Z65	いなべ市	4,763	1,712	4,338	10,056	21,830	4,734	1,688	4,290	9,988	21,781	4,706	1,663	4,243	9,921	21,733
Z66	木曾岬町	289	137	319	790	3,039	280	133	302	776	2,992	270	128	284	761	2,944
Z67	東員町	2,695	1,041	1,788	3,628	12,145	2,665	1,019	1,778	3,573	11,988	2,636	998	1,769	3,519	11,832
Z68	菟野町	4,845	1,746	3,373	8,633	20,065	4,824	1,717	3,345	8,594	20,035	4,803	1,689	3,316	8,554	20,006
Z69	朝日町	2,399	806	1,225	2,658	5,450	2,402	801	1,228	2,687	5,481	2,406	795	1,232	2,715	5,513
Z70	川越町															

「直接－様式3」ゾーン別人口(3/5)

code	ゾーン名	ゾーン別人口：令和40年（2058年） （平成20年度再評価50年後）					ゾーン別人口：令和43年（2061年） （平成23年度再評価50年後）					ゾーン別人口：令和46年（2064年） （平成26年度再評価50年後） （河口地区部分供用開始49年後）				
		15歳未満	15歳～19歳	20歳～29歳	30歳～49歳	50歳以上	15歳未満	15歳～19歳	20歳～29歳	30歳～49歳	50歳以上	15歳未満	15歳～19歳	20歳～29歳	30歳～49歳	50歳以上
Z01	岐阜市	28,902	10,870	21,207	62,026	161,132	27,821	10,474	19,635	60,386	156,665	26,739	10,078	18,063	58,747	152,197
Z02	大垣市	14,575	5,280	10,247	27,388	65,961	14,182	5,160	9,750	26,776	64,620	13,789	5,041	9,254	26,164	63,279
Z03	関市	5,429	2,130	3,731	10,071	31,622	5,081	1,987	3,388	9,606	30,062	4,733	1,845	3,044	9,140	28,501
Z04	美濃市	847	346	514	1,799	5,248	761	320	428	1,729	4,693	676	295	343	1,658	4,137
Z05	羽島市	5,785	2,062	3,764	11,565	27,776	5,617	1,991	3,521	11,364	27,098	5,449	1,921	3,277	11,164	26,421
Z06	美濃加茂市	6,515	2,338	4,315	10,975	25,309	6,364	2,300	4,120	10,822	25,069	6,212	2,263	3,926	10,669	24,830
Z07	各務原市	12,571	4,304	8,322	24,806	56,909	12,214	4,175	7,805	24,301	55,463	11,856	4,045	7,287	23,795	54,017
Z08	山県市	752	293	524	1,549	6,865	650	249	424	1,341	6,130	547	206	323	1,132	5,395
Z09	瑞穂市	7,534	2,717	5,239	12,284	25,292	7,408	2,697	5,017	12,110	25,250	7,281	2,678	4,796	11,935	25,207
Z10	本巣市	1,742	709	1,130	3,832	11,450	1,601	640	1,010	3,655	10,841	1,460	572	889	3,477	10,233
Z11	海津市	667	321	539	1,566	8,301	505	256	409	1,291	7,331	342	192	278	1,017	6,360
Z12	岐南町	2,973	1,062	2,041	5,407	10,455	2,908	1,056	1,948	5,299	10,382	2,844	1,051	1,856	5,192	10,308
Z13	笠松町	1,882	631	1,372	4,093	9,002	1,828	609	1,284	4,012	8,807	1,775	586	1,195	3,931	8,612
Z14	養老町	810	309	639	1,638	6,519	680	245	534	1,438	5,742	549	180	429	1,239	4,965
Z15	垂井町	1,412	488	1,025	3,318	9,333	1,301	438	929	3,184	8,834	1,191	389	832	3,051	8,334
Z16	関ヶ原町	175	67	125	290	1,661	150	55	102	230	1,452	124	44	80	171	1,244
Z17	神戸町	889	311	605	1,786	5,798	818	275	528	1,669	5,408	748	240	452	1,553	5,018
Z18	輪之内町	1,018	326	716	1,734	4,006	992	317	683	1,702	3,913	967	308	649	1,671	3,819
Z19	安八町	1,052	340	692	1,928	4,577	1,007	316	640	1,877	4,317	962	291	587	1,825	4,058
Z20	揖斐川町	379	155	254	801	4,225	289	116	182	675	3,558	199	77	111	548	2,890
Z21	大野町	1,715	664	970	3,052	8,635	1,631	637	886	2,926	8,299	1,548	611	801	2,799	7,964
Z22	池田町	1,844	641	1,090	3,361	9,408	1,763	608	997	3,222	9,136	1,683	576	904	3,082	8,865
Z23	北方町	1,636	559	1,113	3,307	7,784	1,588	541	1,047	3,189	7,683	1,539	523	981	3,070	7,583
Z24	坂祝町	586	233	430	979	2,821	559	224	392	951	2,676	531	214	355	922	2,530
Z25	富加町	470	163	265	770	2,314	452	155	246	758	2,234	434	148	226	745	2,155
Z26	名古屋市長	216,350	79,726	183,854	479,878	1,092,640	212,159	78,857	175,971	471,922	1,085,542	207,969	77,989	168,089	463,965	1,078,443
Z27	一宮市長	35,155	12,733	23,268	69,001	171,487	34,384	12,462	22,008	67,863	169,072	33,613	12,190	20,749	66,724	166,656
Z28	瀬戸市長	8,880	3,370	5,502	16,252	46,427	8,535	3,212	5,022	15,780	44,407	8,191	3,055	4,541	15,307	42,386
Z29	春日井市長	29,763	10,352	20,910	58,088	127,888	29,169	10,128	19,865	57,316	125,747	28,576	9,905	18,819	56,543	123,607
Z30	津島市長	2,831	987	2,035	6,776	23,959	2,632	885	1,787	6,260	23,095	2,432	783	1,540	5,745	22,231
Z31	刈谷市長	18,427	6,722	15,781	35,728	69,632	18,175	6,709	15,208	35,320	69,671	17,922	6,695	14,636	34,912	69,710
Z32	安城市長	23,442	8,263	17,377	43,714	88,436	23,153	8,220	16,796	43,306	88,423	22,863	8,176	16,216	42,897	88,409
Z33	犬山市長	5,595	1,908	4,181	12,349	29,397	5,444	1,821	3,926	12,160	28,575	5,292	1,735	3,671	11,971	27,753
Z34	江南市長	7,257	2,577	4,494	14,758	39,054	6,990	2,478	4,126	14,319	38,019	6,723	2,380	3,759	13,879	36,984
Z35	小牧市長	13,706	4,695	10,430	28,305	67,872	13,391	4,584	9,860	27,780	67,022	13,077	4,473	9,290	27,256	66,171
Z36	稲沢市長	13,039	4,795	8,889	25,396	59,590	12,757	4,719	8,427	24,989	58,625	12,476	4,642	7,965	24,583	57,661
Z37	東海市長	16,069	5,636	11,994	27,296	52,056	15,955	5,632	11,655	27,079	52,140	15,840	5,627	11,316	26,861	52,224
Z38	大府市長	12,621	4,337	8,935	22,255	44,641	12,519	4,333	8,674	22,105	44,846	12,417	4,328	8,414	21,956	45,052
Z39	知多市長	7,105	2,389	5,223	15,067	35,647	6,922	2,297	4,956	14,845	34,882	6,739	2,206	4,690	14,623	34,116
Z40	知立市長	8,220	2,830	7,005	17,344	34,557	8,106	2,827	6,777	17,114	34,672	7,992	2,825	6,550	16,885	34,788
Z41	尾張旭市長	7,043	2,339	4,426	13,994	34,388	6,878	2,259	4,142	13,865	33,572	6,713	2,180	3,859	13,737	32,756
Z42	岩倉市長	3,871	1,313	2,990	9,621	21,426	3,769	1,289	2,824	9,417	21,222	3,666	1,266	2,657	9,214	21,017
Z43	豊明市長	5,375	1,975	4,359	12,617	29,039	5,225	1,920	4,068	12,395	28,569	5,076	1,864	3,776	12,173	28,100
Z44	日進市長	13,374	4,998	7,959	21,066	45,154	13,245	4,994	7,698	20,923	45,330	13,117	4,989	7,437	20,781	45,505
Z45	愛西市長	3,405	1,220	1,996	6,736	21,570	3,220	1,139	1,762	6,305	20,577	3,036	1,057	1,527	5,875	19,583
Z46	清須市長	8,068	2,885	5,954	15,635	30,946	7,954	2,864	5,764	15,445	30,863	7,841	2,842	5,573	15,254	30,781
Z47	北名古屋市長	10,220	3,537	7,389	19,781	38,853	10,087	3,518	7,137	19,583	38,850	9,953	3,498	6,885	19,384	38,848
Z48	弥富市長	3,727	1,330	2,902	8,030	18,502	3,626	1,297	2,755	7,838	18,253	3,526	1,265	2,609	7,646	18,005
Z49	みよし市長	7,237	2,663	5,189	13,913	29,605	7,136	2,647	5,005	13,718	29,611	7,036	2,630	4,820	13,522	29,616
Z50	あま市長	8,066	2,645	5,368	16,241	35,659	7,906	2,566	5,074	15,995	35,145	7,745	2,486	4,779	15,749	34,630
Z51	東郷町	5,323	1,844	3,378	9,439	19,427	5,263	1,832	3,255	9,430	19,265	5,203	1,819	3,133	9,420	19,104
Z52	長久手町	10,773	4,213	7,272	16,085	32,910	10,702	4,222	7,055	15,985	33,426	10,632	4,232	6,837	15,884	33,941
Z53	豊山町	2,230	733	1,575	3,887	7,246	2,215	730	1,534	3,857	7,267	2,201	727	1,494	3,826	7,289
Z54	大口町	2,917	1,053	1,985	5,193	11,678	2,878	1,053	1,903	5,119	11,699	2,840	1,054	1,820	5,046	11,720
Z55	扶桑町	3,308	1,108	2,270	6,520	14,864	3,242	1,081	2,151	6,439	14,695	3,177	1,054	2,033	6,358	14,525
Z56	大治町	3,937	1,289	2,472	6,712	14,480	3,879	1,277	2,383	6,622	14,435	3,820	1,265	2,295	6,533	14,390
Z57	蟹江町	3,170	1,159	2,352	6,909	16,290	3,078	1,137	2,236	6,717	16,092	2,987	1,114	2,121	6,526	15,893
Z58	飛島村	351	131	197	498	1,553	336	125	182	492	1,468	321	119	167	487	1,382
Z59	阿久比町	3,891	1,485	2,024	6,201	13,496	3,816	1,497	1,888	6,255	13,379	3,742	1,508	1,751	6,309	13,262
Z60	東浦町	4,538	1,640	3,027	8,666	21,196	4,432	1,615	2,858	8,477	20,878	4,325	1,589	2,688	8,287	20,560
Z61	四日市市長	27,904	9,799	20,578	59,373	146,196	27,214	9,604	19,643	57,966	144,909	26,525	9,409	18,709	56,559	143,621
Z62	桑名市長	13,722	4,931	8,909	25,065	62,635	13,398	4,845	8,481	24,549	61,726	13,075	4,760	8,054	24,034	60,818
Z63	鈴鹿市長	13,844	4,869	9,720	27,110	79,600	13,274	4,644	9,012	25,871	77,433	12,704	4,420	8,305	24,633	75,265
Z64	亀山市長	4,341	1,452	2,998	8,796	21,346	4,184	1,395	2,851	8,687	20,818	4,026	1,338	2,704	8,577	20,291
Z65	いなべ市長	4,001	1,464	3,438	8,180	20,418	3,893	1,439	3,320	7,913	20,215	3,785	1,413	3,201	7,645	20,013
Z66	木曾岬町	114	55	130	333	1,950	91	44	110	267	1,800	69	34	91	200	1,650
Z67	東員町	2,087	800	1,277	3,359	8,031	2,006	774	1,199	3,350	7,449	1,924	749	1,120	3,342	6,868
Z68	菟野町	4,214	1,537	2,546	7,503	19,159	4,123	1,522	2,427	7,341	19,027	4,031	1,506	2,309	7,179	18,896
Z69	朝日町	2,552	699	1,415	3,049	5,989	2,576	684	1,445	3,095	6,058	2,599	670	1,474	3,142	6,127
Z70	川越町	2,147	699	1,622	4,027	8,000	2,123	696	1,577	3,969	8,108	2,099	694	1,531	3,910	8,217

「直接－様式3」ゾーン別人口(4/5)

code	ゾーン名	ゾーン別人口：令和47年（2065年） （河口地区部分供用開始50年後）					ゾーン別人口：令和49年（2067年） （平成29年度再評価50年後）					ゾーン別人口：令和54年（2072年） （令和4年度再評価50年後）				
		15歳未満	15歳～19歳	20歳～29歳	30歳～49歳	50歳以上	15歳未満	15歳～19歳	20歳～29歳	30歳～49歳	50歳以上	15歳未満	15歳～19歳	20歳～29歳	30歳～49歳	50歳以上
Z01	岐阜市	26,379	9,946	17,539	58,200	150,708	25,658	9,682	16,491	57,107	147,730	23,856	9,022	13,871	54,374	140,284
Z02	大垣市	13,658	5,001	9,088	25,960	62,832	13,396	4,921	8,757	25,552	61,938	12,741	4,722	7,929	24,532	59,703
Z03	関市	4,617	1,797	2,930	8,985	27,981	4,385	1,702	2,701	8,675	26,941	3,805	1,464	2,129	7,899	24,340
Z04	美濃市	647	286	314	1,635	3,952	590	269	257	1,588	3,582	447	226	114	1,471	2,656
Z05	羽島市	5,393	1,897	3,196	11,097	26,195	5,281	1,850	3,034	10,963	25,743	5,001	1,732	2,628	10,629	24,614
Z06	美濃加茂市	6,162	2,250	3,861	10,618	24,750	6,061	2,225	3,731	10,516	24,590	5,809	2,162	3,407	10,261	24,191
Z07	各務原市	11,737	4,002	7,115	23,627	53,535	11,499	3,916	6,770	23,290	52,571	10,903	3,700	5,908	22,448	50,161
Z08	山県市	513	191	290	1,063	5,150	445	162	223	924	4,660	274	89	56	577	3,435
Z09	瑞穂市	7,239	2,671	4,722	11,877	25,193	7,155	2,658	4,574	11,761	25,165	6,944	2,625	4,205	11,470	25,094
Z10	本巣市	1,413	549	849	3,418	10,030	1,319	503	769	3,300	9,624	1,084	389	568	3,004	8,610
Z11	海津市	288	170	235	925	6,037	180	127	148	742	5,390	0	19	0	284	3,773
Z12	岐南町	2,822	1,049	1,825	5,156	10,284	2,779	1,045	1,763	5,084	10,235	2,671	1,036	1,609	4,905	10,113
Z13	笠松町	1,757	579	1,166	3,904	8,547	1,721	564	1,107	3,850	8,417	1,632	527	960	3,715	8,092
Z14	養老町	506	159	394	1,172	4,706	419	116	324	1,039	4,188	202	9	149	706	2,893
Z15	垂井町	1,154	372	800	3,006	8,168	1,080	339	736	2,917	7,835	896	256	575	2,694	7,003
Z16	関ヶ原町	116	40	72	151	1,174	99	32	57	111	1,035	57	13	19	12	687
Z17	神戸町	724	228	426	1,514	4,888	677	204	375	1,436	4,628	559	145	247	1,242	3,978
Z18	輪之内町	958	305	638	1,660	3,788	941	299	616	1,639	3,726	898	284	560	1,586	3,570
Z19	安八町	947	283	570	1,808	3,971	917	267	535	1,774	3,798	842	226	448	1,688	3,365
Z20	揖斐川町	169	64	87	506	2,668	109	38	39	422	2,223	0	0	0	211	1,111
Z21	大野町	1,520	602	773	2,757	7,852	1,464	584	717	2,673	7,628	1,325	540	576	2,462	7,069
Z22	池田町	1,656	565	873	3,036	8,774	1,602	543	811	2,943	8,593	1,468	489	656	2,711	8,140
Z23	北方町	1,523	517	959	3,031	7,549	1,491	505	915	2,952	7,482	1,410	475	805	2,755	7,314
Z24	坂祝町	522	211	342	913	2,482	504	205	317	894	2,385	458	189	254	847	2,143
Z25	富加町	428	145	220	741	2,128	416	140	207	733	2,075	386	127	175	712	1,942
Z26	名古屋	206,572	77,699	165,461	461,313	1,076,077	203,778	77,120	160,206	456,009	1,071,345	196,794	75,672	147,068	442,748	1,059,514
Z27	一宮市	33,356	12,100	20,329	66,345	165,851	32,842	11,919	19,489	65,586	164,241	31,557	11,467	17,390	63,689	160,215
Z28	瀬戸市	8,076	3,002	4,381	15,150	41,713	7,846	2,897	4,061	14,835	40,366	7,272	2,634	3,260	14,048	36,999
Z29	春日井市	28,378	9,830	18,471	56,286	122,893	27,982	9,681	17,774	55,771	121,466	26,993	9,308	16,032	54,484	117,898
Z30	津島市	2,366	749	1,457	5,573	21,943	2,233	681	1,292	5,229	21,367	1,901	511	879	4,370	19,927
Z31	刈谷市	17,838	6,691	14,445	34,776	69,723	17,670	6,682	14,063	34,504	69,749	17,249	6,660	13,109	33,824	69,814
Z32	安城市	22,767	8,162	16,022	42,761	88,405	22,574	8,133	15,635	42,489	88,396	22,092	8,061	14,667	41,808	88,374
Z33	犬山市	5,242	1,706	3,586	11,908	27,479	5,141	1,648	3,416	11,782	26,931	4,889	1,504	2,991	11,467	25,561
Z34	江南市	6,634	2,347	3,636	13,733	36,639	6,456	2,281	3,391	13,440	35,949	6,011	2,117	2,778	12,708	34,224
Z35	小牧市	12,972	4,436	9,100	27,081	65,888	12,762	4,362	8,720	26,731	65,321	12,238	4,177	7,770	25,857	63,904
Z36	稲沢市	12,382	4,617	7,811	24,447	57,339	12,194	4,566	7,503	24,176	56,696	11,725	4,439	6,733	23,498	55,088
Z37	東海市	15,802	5,626	11,203	26,789	52,252	15,726	5,623	10,977	26,644	52,308	15,535	5,616	10,412	26,282	52,448
Z38	大府市	12,383	4,327	8,327	21,906	45,120	12,315	4,324	8,153	21,806	45,257	12,145	4,317	7,719	21,557	45,599
Z39	知多市	6,678	2,175	4,601	14,549	33,861	6,556	2,114	4,423	14,401	33,351	6,251	1,961	3,979	14,031	32,075
Z40	知立市	7,954	2,824	6,474	16,808	34,826	7,878	2,822	6,322	16,655	34,903	7,688	2,818	5,943	16,272	35,095
Z41	尾張旭市	6,658	2,153	3,764	13,694	32,484	6,548	2,100	3,575	13,608	31,940	6,273	1,967	3,102	13,394	30,580
Z42	岩倉市	3,632	1,258	2,602	9,146	20,949	3,564	1,242	2,491	9,010	20,813	3,393	1,203	2,214	8,671	20,472
Z43	豊明市	5,026	1,846	3,679	12,099	27,943	4,926	1,809	3,485	11,951	27,630	4,677	1,717	2,999	11,581	26,847
Z44	日進市	13,074	4,988	7,350	20,733	45,564	12,988	4,985	7,176	20,638	45,681	12,774	4,978	6,741	20,400	45,974
Z45	愛西市	2,974	1,030	1,449	5,731	19,252	2,851	976	1,293	5,444	18,590	2,543	840	902	4,726	16,934
Z46	清須市	7,803	2,835	5,510	15,191	30,753	7,727	2,821	5,383	15,064	30,698	7,538	2,785	5,066	14,747	30,560
Z47	北名古屋	9,909	3,492	6,801	19,318	38,847	9,820	3,479	6,633	19,186	38,845	9,598	3,447	6,213	18,855	38,841
Z48	弥富市	3,492	1,254	2,560	7,582	17,922	3,425	1,232	2,462	7,454	17,756	3,257	1,178	2,218	7,134	17,342
Z49	みよし市	7,002	2,625	4,759	13,457	29,618	6,935	2,614	4,636	13,327	29,622	6,767	2,587	4,329	13,001	29,631
Z50	あま市	7,692	2,460	4,681	15,667	34,459	7,585	2,407	4,485	15,503	34,116	7,318	2,275	3,994	15,093	33,259
Z51	東郷町	5,183	1,815	3,092	9,417	19,050	5,143	1,807	3,010	9,411	18,942	5,043	1,786	2,806	9,395	18,673
Z52	長久手市	10,608	4,235	6,765	15,851	34,113	10,561	4,241	6,620	15,784	34,457	10,443	4,257	6,258	15,617	35,316
Z53	豊山町	2,196	726	1,480	3,816	7,296	2,186	724	1,453	3,796	7,310	2,162	719	1,385	3,745	7,346
Z54	大口町	2,827	1,054	1,793	5,021	11,727	2,801	1,054	1,738	4,972	11,741	2,737	1,055	1,601	4,849	11,776
Z55	扶桑町	3,155	1,045	1,993	6,331	14,469	3,111	1,027	1,914	6,277	14,356	3,002	982	1,716	6,142	14,074
Z56	大治町	3,801	1,261	2,265	6,503	14,375	3,762	1,253	2,206	6,443	14,345	3,665	1,233	2,058	6,294	14,270
Z57	蟹江町	2,956	1,107	2,082	6,462	15,827	2,895	1,092	2,005	6,334	15,695	2,742	1,055	1,812	6,015	15,364
Z58	飛島村	316	117	162	485	1,354	306	113	152	481	1,297	281	103	127	472	1,155
Z59	阿久比町	3,717	1,512	1,706	6,327	13,223	3,667	1,520	1,615	6,363	13,145	3,543	1,539	1,388	6,453	12,950
Z60	東浦町	4,290	1,581	2,632	8,224	20,454	4,219	1,564	2,519	8,098	20,242	4,042	1,522	2,237	7,782	19,712
Z61	四日市市	26,295	9,344	18,397	56,090	143,192	25,835	9,214	17,774	55,152	142,334	24,686	8,889	16,216	52,807	140,188
Z62	桑名市	12,967	4,731	7,911	23,862	60,515	12,751	4,674	7,626	23,518	59,909	12,212	4,531	6,913	22,659	58,395
Z63	鈴鹿市	12,514	4,345	8,069	24,220	74,543	12,134	4,195	7,597	23,394	73,098	11,184	3,821	6,418	21,330	69,486
Z64	亀山市	3,974	1,319	2,655	8,541	20,115	3,869	1,281	2,557	8,468	19,763	3,607	1,186	2,312	8,286	18,884
Z65	いなべ市	3,749	1,405	3,162	7,556	19,945	3,677	1,388	3,083	7,378	19,810	3,497	1,346	2,866	6,932	19,472
Z66	木曾岬町	61	30	84	178	1,600	46	23	71	134	1,500	8	5	38	23	1,250
Z67	東員町	1,897	740	1,094	3,339	6,674	1,843	723	1,042	3,333	6,286	1,707	680	911	3,319	5,317
Z68	菟野町	4,001	1,501	2,269	7,125	18,852	3,940	1,491	2,190	7,017	18,764	3,788	1,465	1,992	6,747	18,545
Z69	朝日町	2,607	665	1,484	3,157	6,150	2,623	655	1,504	3,188	6,196	2,662	631	1,553	3,265	6,311
Z70	川越町	2,091	693	1,516	3,891	8,253	2,075	691	1,486	3,852	8,325	2,035	687	1,410	3,755	8,506



「直接－様式3」ゾーン別人口(5/5)

code	ゾーン名	ゾーン別人口：令和63年（2081年） （三派川地区全体供用開始49年後） （河口地区全体供用開始49年後）					ゾーン別人口：令和65年（2083年） （中央水郷地区全体供用開始49年後）				
		15歳未満	15歳～19歳	20歳～29歳	30歳～49歳	50歳以上	15歳未満	15歳～19歳	20歳～29歳	30歳～49歳	50歳以上
Z01	岐阜市	20,613	7,834	9,155	49,454	126,881	19,892	7,570	8,107	48,361	123,902
Z02	大垣市	11,562	4,364	6,438	22,696	55,680	11,300	4,285	6,107	22,288	54,786
Z03	関市	2,761	1,035	1,100	6,502	19,658	2,529	940	871	6,191	18,617
Z04	美濃市	189	148	0	1,261	989	132	131	0	1,214	618
Z05	羽島市	4,497	1,519	1,897	10,028	22,582	4,385	1,472	1,734	9,895	22,131
Z06	美濃加茂市	5,356	2,048	2,824	9,802	23,473	5,255	2,023	2,695	9,700	23,314
Z07	各務原市	9,830	3,311	4,357	20,933	45,823	9,591	3,224	4,012	20,596	44,859
Z08	山県市	0	0	0	0	1,230	0	0	0	0	740
Z09	瑞穂市	6,564	2,565	3,541	10,946	24,966	6,479	2,552	3,394	10,829	24,937
Z10	本巣市	661	184	206	2,471	6,785	567	139	125	2,352	6,380
Z11	海津市	0	0	0	0	863	0	0	0	0	216
Z12	岐南町	2,476	1,020	1,332	4,583	9,894	2,433	1,017	1,271	4,512	9,845
Z13	笠松町	1,472	461	696	3,472	7,507	1,437	446	637	3,418	7,377
Z14	養老町	0	0	0	106	562	0	0	0	0	44
Z15	垂井町	565	106	285	2,292	5,506	492	73	220	2,203	5,173
Z16	関ヶ原町	0	0	0	0	60	0	0	0	0	0
Z17	神戸町	346	39	16	893	2,808	299	16	0	816	2,548
Z18	輪之内町	820	257	459	1,490	3,289	803	251	436	1,469	3,226
Z19	安八町	707	152	292	1,533	2,585	677	135	257	1,498	2,412
Z20	揖斐川町	0	0	0	0	0	0	0	0	0	0
Z21	大野町	1,075	461	322	2,082	6,063	1,020	444	265	1,997	5,840
Z22	池田町	1,227	392	377	2,294	7,324	1,174	371	315	2,201	7,143
Z23	北方町	1,264	421	607	2,401	7,011	1,231	409	563	2,322	6,944
Z24	坂祝町	375	160	140	763	1,708	356	153	115	744	1,611
Z25	富加町	332	103	118	674	1,702	320	98	105	665	1,649
Z26	名古屋	184,223	73,065	123,419	418,878	1,038,218	181,430	72,486	118,164	413,573	1,033,485
Z27	一宮市	29,244	10,654	13,612	60,275	152,968	28,730	10,473	12,773	59,516	151,357
Z28	瀬戸市	6,239	2,160	1,818	12,632	30,939	6,010	2,055	1,497	12,317	29,592
Z29	春日井市	25,213	8,636	12,897	52,168	111,475	24,818	8,487	12,200	51,653	110,048
Z30	津島市	1,304	205	135	2,824	17,335	1,171	137	0	2,481	16,759
Z31	刈谷市	16,491	6,621	11,392	32,600	69,931	16,322	6,612	11,011	32,328	69,957
Z32	安城市	21,225	7,932	12,924	40,582	88,335	21,032	7,903	12,537	40,309	88,326
Z33	犬山市	4,436	1,245	2,226	10,900	23,095	4,335	1,188	2,056	10,774	22,547
Z34	江南市	5,210	1,822	1,674	11,391	31,119	5,032	1,757	1,429	11,098	30,429
Z35	小牧市	11,295	3,844	6,060	24,284	61,354	11,086	3,770	5,680	23,935	60,787
Z36	稲沢市	10,881	4,211	5,347	22,277	52,193	10,694	4,160	5,039	22,006	51,550
Z37	東海市	15,191	5,604	9,395	25,631	52,700	15,114	5,601	9,169	25,486	52,756
Z38	大府市	11,839	4,305	6,938	21,109	46,214	11,771	4,302	6,765	21,010	46,351
Z39	知多市	5,702	1,685	3,180	13,365	29,778	5,580	1,624	3,003	13,217	29,267
Z40	知立市	7,346	2,811	5,261	15,582	35,440	7,270	2,810	5,110	15,429	35,517
Z41	尾張旭市	5,778	1,727	2,250	13,009	28,132	5,668	1,674	2,061	12,924	27,588
Z42	岩倉市	3,085	1,133	1,716	8,061	19,858	3,016	1,118	1,605	7,926	19,721
Z43	豊明市	4,229	1,552	2,124	10,915	25,437	4,130	1,515	1,929	10,767	25,124
Z44	日進市	12,389	4,966	5,958	19,971	46,502	12,304	4,963	5,784	19,876	46,619
Z45	愛西市	1,988	595	198	3,433	13,953	1,865	540	41	3,146	13,296
Z46	清須市	7,198	2,720	4,496	14,177	30,311	7,123	2,705	4,369	14,050	30,256
Z47	北名古屋	9,199	3,390	5,457	18,259	38,834	9,110	3,377	5,289	18,126	38,833
Z48	弥富市	2,954	1,081	1,779	6,558	16,597	2,887	1,060	1,682	6,430	16,432
Z49	みよし市	6,464	2,539	3,777	12,414	29,647	6,397	2,528	3,654	12,283	29,650
Z50	あま市	6,838	2,038	3,110	14,355	31,717	6,731	1,985	2,913	14,191	31,374
Z51	東郷町	4,863	1,748	2,439	9,366	18,189	4,823	1,739	2,358	9,359	18,082
Z52	長久手市	10,230	4,286	5,607	15,317	36,862	10,183	4,293	5,462	15,250	37,205
Z53	豊山町	2,119	710	1,262	3,653	7,411	2,110	708	1,235	3,632	7,426
Z54	大口町	2,622	1,057	1,355	4,627	11,839	2,597	1,058	1,300	4,578	11,853
Z55	扶桑町	2,806	901	1,359	5,899	13,567	2,763	883	1,280	5,845	13,454
Z56	大治町	3,491	1,197	1,791	6,026	14,135	3,452	1,189	1,732	5,967	14,105
Z57	蟹江町	2,466	989	1,464	5,441	14,768	2,405	974	1,387	5,314	14,635
Z58	飛島村	236	85	82	456	900	226	81	72	453	843
Z59	阿久比町	3,320	1,573	980	6,615	12,599	3,271	1,580	889	6,651	12,521
Z60	東浦町	3,724	1,447	1,730	7,213	18,758	3,653	1,430	1,617	7,086	18,546
Z61	四日市市	22,618	8,304	13,411	48,586	136,325	22,159	8,174	12,788	47,648	135,466
Z62	桑名市	11,242	4,273	5,629	21,113	55,670	11,027	4,216	5,344	20,770	55,065
Z63	鈴鹿市	9,474	3,148	4,296	17,615	62,985	9,094	2,999	3,825	16,790	61,540
Z64	亀山市	3,136	1,015	1,871	7,959	17,302	3,031	977	1,773	7,886	16,951
Z65	いなべ市	3,173	1,271	2,532	6,129	18,863	3,101	1,254	2,453	5,950	18,728
Z66	木曾岬町	0	0	0	0	800	0	0	0	0	700
Z67	東員町	1,462	602	675	3,294	3,573	1,407	585	622	3,289	3,186
Z68	菟野町	3,515	1,418	1,635	6,261	18,151	3,454	1,407	1,556	6,153	18,064
Z69	朝日町	2,732	588	1,641	3,403	6,518	2,747	579	1,660	3,434	6,564
Z70	川越町	1,963	680	1,273	3,581	8,832	1,947	679	1,242	3,542	8,905

「直接一様式3」 ゾーンから公園までの旅行費用①(1/9)

旅行費用

15歳未満

ゾーン名	ゾーン中心から検討対象公園までの旅行費用(円)			ゾーン中心から競合公園までの旅行費用(円)													
	三派川地区	中央水郷地区	河口地区	P004	P005	P006	P007	P008	P009	P010	P011	P012	P013	P014	P015	P016	
Z01	岐阜市	1,774	4,188	5,461	13,844	10,659			4,068								
Z02	大垣市	2,653	3,017	4,618	11,960	9,225			3,636								
Z03	関市	2,508															
Z04	美濃市	2,069															
Z05	羽島市	1,994	2,358	4,061	11,518	8,898			3,036								
Z06	美濃加茂市	3,019							4,074								
Z07	各務原市	1,115	3,749						3,349								
Z08	山県市	2,727	5,286														
Z09	瑞穂市	1,921	2,944	4,379					3,913								
Z10	本巣市	3,458	4,481	5,986					5,548								
Z11	海津市	2,947	967	2,627					4,159								
Z12	岐南町	896	3,749	4,484	13,314	10,268			3,368								
Z13	笠松町	1,188	3,603	4,948	13,258	10,073			3,600								
Z14	養老町	2,800	2,358	3,785	11,532	8,888			3,906								
Z15	垂井町	2,800	3,163	5,009	11,273	8,629			3,925								
Z16	関ヶ原町		3,090	4,886	10,462	7,843			3,797								
Z17	神戸町	3,312	3,895		12,584				4,631								
Z18	輪之内町	2,215	1,773	3,835	12,367	9,041			3,543								
Z19	安八町	2,141	2,139	3,821	11,560	8,825			3,186								
Z20	揖斐川町	4,264	4,261														
Z21	大野町	3,751	3,749														
Z22	池田町	3,970	3,969	5,582													
Z23	北方町	2,726	3,822	5,366					4,727								
Z24	坂祝町	3,019							4,166								
Z25	富加町	2,948							5,054								
Z26	名古屋	2,726	2,651	3,015	11,666	10,573	13,112		362	2,151	1,192	2,183	1,314	2,175	2,082	1,407	2,407
Z27	一宮市	1,407	3,090	3,469	12,051	9,752	13,400		2,429				2,107				
Z28	瀬戸市		4,408				12,455		3,092				2,344			2,762	
Z29	春日井市	2,654	3,017	3,567	12,237	11,226	12,418		1,862	2,387	1,998	2,323	1,983			1,641	
Z30	津島市	3,238	1,407	2,333	11,400	10,336	14,653		2,756				2,573		2,389		2,871
Z31	刈谷市			3,782	12,266	11,164	14,646		3,265								
Z32	安城市			4,379	13,003	11,821	14,665		3,850								
Z33	大山市	2,214	4,042				12,982		2,842								
Z34	江南市	1,482	3,676	3,900			13,276		2,602				2,487				
Z35	小牧市	1,995	2,871	3,505	12,135	9,850	12,625		1,733		1,950		1,658			2,269	
Z36	稲沢市	1,628	2,431	3,386	12,091	10,962	13,673		2,702				2,235		2,662		
Z37	東海市		3,090	3,046	11,603	10,539	14,244		2,576	2,605				2,409	2,242		2,291
Z38	大府市		3,383	3,246	11,719	10,734	14,308		2,808	2,707	2,274			2,639			
Z39	知多市		3,310	3,173			14,328		2,822					2,655			
Z40	知立市			3,828	12,355	11,291	13,994		3,354								
Z41	尾張旭市		3,676	4,090			12,939		2,460	2,651	2,364	2,080	2,517			2,094	
Z42	岩倉市	2,066	3,163	3,365	12,098	9,864	13,325		2,468		2,530		1,737			3,014	
Z43	豊明市		3,529	3,532	12,044	10,969	14,258		3,168	2,305		3,060		2,982			
Z44	日進市		3,383	4,154	12,580	11,478	13,560		2,654	1,428	1,828	1,132				2,605	
Z45	愛西市		894	1,975	10,916	10,075	14,515		2,726						2,141		
Z46	清須市	2,287	2,431	2,854	11,464	10,371	13,330		1,613		2,062		1,101		2,076	2,418	
Z47	北名古屋	2,360	2,651	3,062	11,746	10,734	13,253		1,826		2,016		1,094		2,287	2,500	
Z48	弥富市		1,333	1,219	10,564	9,670	14,244		2,483					2,373	1,807		2,130
Z49	みよし市		3,895	4,643	13,048	11,946	13,778		3,167	1,941	2,341	2,394					
Z50	あま市	2,580	2,065	2,661	11,521	10,457	13,939		2,326		2,408		1,858		2,157		2,527
Z51	東郷町		3,749	4,427	12,784	11,746	13,900		2,967	1,741	2,141	2,194					
Z52	長久手市		3,749	4,345	13,028	11,910	13,341		2,692	2,321	2,176	1,232				2,609	
Z53	豊山町	2,434	2,651	3,050	11,782	10,743	12,785		1,324		1,685	2,233	1,696			2,044	
Z54	大口町	2,068	3,383	3,960			13,044		2,361				2,189			2,844	
Z55	扶桑町	1,995	3,822	4,082			13,250		2,540				2,385				
Z56	大治町	2,434	1,992	2,484	11,150	10,228	13,637		1,979		1,921		1,710	2,107	1,626		2,121
Z57	蟹江町	2,800	1,553	1,789	10,693	9,734	13,923		2,115		2,030		1,878	2,172	1,184		1,946
Z58	飛島村		2,212	1,844	10,911	10,005	14,178		2,408				1,552	917			586
Z59	阿久比町			3,644			14,517	2,003	3,072								
Z60	東浦町			3,725		11,034	15,222		3,115								
Z61	四日市市		2,797	2,270	10,120	9,321			4,075								
Z62	桑名市		1,260	520	10,180	9,382			2,913				2,655	2,492			2,430
Z63	鈴鹿市		3,895	3,349	10,041	9,372											
Z64	龜山市		3,237	3,319	8,590	7,893											
Z65	いなべ市		1,480	2,587													
Z66	木曾岬町		1,773	1,686	10,927	10,286			3,267				2,411	2,267			2,212
Z67	東員町		1,919	2,333	10,598	8,243			3,576								
Z68	菟野町		2,212	2,469	9,945	7,540			3,920								
Z69	朝日町		1,992	1,330	10,068	9,270			3,331								
Z70	川越町		1,992	1,563	10,114	9,532			3,392								

「直接一様式3」 ゾーンから公園までの旅行費用①(2/9)

旅行費用

15歳未満

ゾーン名	ゾーン中心から競合公園までの旅行費用(円)																
	P017	P018	P019	P020	P021	P022	P023	P024	P025	P026	P027	P028	P029	P030	P031	P032	P033
Z01	岐阜市						4,751		4,380								
Z02	大垣市								3,957								
Z03	関市																
Z04	美濃市																
Z05	羽島市						3,655		3,357								
Z06	美濃加茂市						4,369		4,164								
Z07	各務原市						3,967		3,579								
Z08	山県市																
Z09	瑞穂市								4,225								
Z10	本巣市																
Z11	海津市						4,714		4,500								
Z12	岐南町						4,051		3,689								
Z13	笠松町						4,183		3,821								
Z14	養老町								4,218								
Z15	垂井町																
Z16	関ヶ原町																
Z17	神戸町																
Z18	輪之内町						4,162		3,864								
Z19	安八町						3,805		3,398								
Z20	揖斐川町																
Z21	大野町																
Z22	池田町																
Z23	北方町																
Z24	坂祝町						4,590		4,609								
Z25	富加町																
Z26	名古屋	1,351	1,557	1,900	1,587	1,984	2,259	1,805	2,255	1,857	831	284	1,925				
Z27	一宮市	2,370						3,048	3,389	2,632							
Z28	瀬戸市		2,406		3,446	2,312		2,551	2,973	2,225		3,485			3,865		
Z29	春日井市	1,774	1,944		1,923	1,994		2,112	2,580	1,652	2,138	2,273					
Z30	津島市	2,935						3,401	3,569	3,288	2,473						
Z31	刈谷市							2,880	2,337	3,063			2,528	3,310		3,428	2,890
Z32	安城市							3,466	2,930	3,621				2,062	2,957	3,158	4,110
Z33	犬山市	2,858						3,594	3,891	3,107							
Z34	江南市	2,777						3,275	3,671	2,914							
Z35	小牧市	2,156	2,382		2,564	2,284		2,396	2,925	2,168	1,847	1,835					
Z36	稲沢市	2,590			3,373			3,257	3,553	2,950		2,539					
Z37	東海市			2,967			1,904	2,641	2,102	2,823			1,741			3,756	
Z38	大府市			2,557			2,181	2,616	1,587	2,798	2,205		1,741			3,472	
Z39	知多市			3,080			2,152	2,823	2,371	3,006			1,871			3,931	
Z40	知立市							3,007	2,337	3,279			2,564	2,885		2,551	2,083
Z41	尾張旭市	2,254	1,821		2,778	1,644		2,350	2,753	1,622	2,525					4,110	
Z42	岩倉市	2,045			3,066			3,021	3,326	2,650	2,598	2,439					
Z43	豊明市			2,850				2,439	1,768	2,711			1,932			2,969	
Z44	日進市		2,216	2,380		2,300		811	2,277	2,140	2,034	2,480	2,859			3,751	
Z45	愛西市							3,344	3,476	3,239							
Z46	清須市	1,404	2,594	2,905	2,450	2,341		2,425	2,794	2,118	2,084	1,707					
Z47	北名古屋	1,403	2,355		2,487	2,294		2,378	2,748	2,072	2,020	1,925					
Z48	弥富市						2,529	2,992	3,160	3,050							
Z49	みよし市		2,728	2,892		2,794		1,853	2,620	2,652	2,547				3,308	3,984	
Z50	あま市	2,285			2,862		2,735	2,944	3,241	2,574	2,173	2,291					
Z51	東郷町		2,528	2,692		2,594		1,645	2,473	2,452	2,347	2,775	3,235			3,610	
Z52	長久手市	2,586	2,101	2,912	3,053	2,025		1,628	2,718	2,008	2,382	2,739				3,485	
Z53	豊山町	953	2,310	2,519	2,003	1,885		2,023	2,498	1,806	1,556	1,480					
Z54	大口町	2,288			3,053			3,203	3,393	2,591		2,473					
Z55	扶桑町	2,611						3,283	3,644	3,013							
Z56	大治町	2,063		2,737	2,643		2,135	2,598	2,900	2,425	1,670	1,778					
Z57	蟹江町						2,072	2,671	2,775	2,709	1,752	1,952		2,919			
Z58	飛島村			3,166			1,029	2,814	2,339	2,966				2,203			
Z59	阿久比町							2,751	2,277	2,934				1,996			
Z60	東浦町							2,814	2,105	3,086			2,039			3,990	
Z61	四日市市							4,115	3,678								
Z62	桑名市							3,403	2,993	3,427							
Z63	鈴鹿市								4,830								
Z64	龜山市																
Z65	いなべ市								4,182								
Z66	木曾岬町					2,619	3,544	3,005	3,752								
Z67	東員町								3,743								
Z68	菰野町								3,935								
Z69	朝日町							3,435	3,014	3,716							
Z70	川越町							3,467	3,002	3,659							

「直接一様式3」 ゾーンから公園までの旅行費用①(3/9)

旅行費用

15歳未満

ゾーン名	ゾーン中心から競合公園までの旅行費用(円)																
	P034	P035	P036	P037	P038	P039	P040	P041	P042	P043	P044	P045	P046	P047	P048	P049	P050
Z01	岐阜市			2,452	1,858												
Z02	大垣市																
Z03	関市																
Z04	美濃市																
Z05	羽島市			2,826	2,278												
Z06	美濃加茂市																
Z07	各務原市			1,711	1,788												
Z08	山県市																
Z09	瑞穂市			2,744	2,087												
Z10	本巣市																
Z11	海津市															2,612	3,317
Z12	岐南町			1,745	694												
Z13	笠松町			1,877	1,437												
Z14	養老町																
Z15	垂井町																
Z16	関ヶ原町																
Z17	神戸町																
Z18	輪之内町															3,135	
Z19	安八町																
Z20	揖斐川町																
Z21	大野町																
Z22	池田町																
Z23	北方町				2,926												
Z24	坂祝町																
Z25	富加町																
Z26	名古屋									2,326	2,175			1,946	2,091		2,734
Z27	一宮市			1,516	1,449											3,116	
Z28	瀬戸市					595	800	663		2,216	2,607	2,211	2,285	2,064	2,321		
Z29	春日井市					3,056	3,373	2,375		737	496	1,779	1,982	836	416		
Z30	津島市															599	530
Z31	刈谷市	2,530	2,842													3,999	
Z32	安城市	1,282	1,734													4,205	
Z33	犬山市			2,275	2,894					2,769	2,934	3,090	2,842		2,907		
Z34	江南市			1,534	2,097					2,330	2,966						
Z35	小牧市			3,003						1,730	1,681	2,476	2,614	2,077	1,837		
Z36	稲沢市			2,369	1,912												2,096
Z37	東海市								2,250								2,351
Z38	大府市																
Z39	知多市								2,254								
Z40	知立市	2,223	2,062													3,276	
Z41	尾張旭市					1,435	1,725	1,236		1,864	2,256	2,086	2,083	1,668	1,969		
Z42	岩倉市			2,250	2,306					2,378	2,611			2,776	2,517		
Z43	豊明市		3,042													3,632	
Z44	日進市					2,619	3,162	2,927						2,614			
Z45	愛西市															586	826
Z46	清須市									2,651	2,400		2,244	2,307		2,705	
Z47	北名古屋			2,869	2,740						2,354		2,198	2,260			
Z48	弥富市																1,569
Z49	みよし市						3,480									3,891	1,888
Z50	あま市																1,596
Z51	東郷町					3,165		3,643								4,326	1,594
Z52	長久手市					1,278	1,660	2,015				3,183		2,626			
Z53	豊山町			3,318						1,928	1,826		1,841	2,087			
Z54	大口町			2,264	2,845					2,132	2,399		2,576	2,327			
Z55	扶桑町			2,191	2,612					2,473							
Z56	大治町																1,944
Z57	蟹江町																1,693
Z58	飛島村																899
Z59	阿久比町								1,513								2,543
Z60	東浦町	3,137							2,413								2,347
Z61	四日市市																
Z62	桑名市																2,343
Z63	鈴鹿市																
Z64	龜山市																
Z65	いなべ市																2,987
Z66	木曾岬町																2,362
Z67	東員町																2,681
Z68	菟野町																
Z69	朝日町																
Z70	川越町																

「直接一様式3」 ゾーンから公園までの旅行費用①(4/9)

旅行費用

15歳未満

ゾーン名	ゾーン中心から競合公園までの旅行費用(円)																
	P051	P052	P053	P054	P055	P056	P057	P058	P059	P060	P061	P062	P063	P064	P065	P066	P067
Z01	岐阜市																
Z02	大垣市																
Z03	関市																3,305
Z04	美濃市																
Z05	羽島市																
Z06	美濃加茂市																2,207
Z07	各務原市																1,768
Z08	山県市																
Z09	瑞穂市																
Z10	本巣市																
Z11	海津市																
Z12	岐南町																2,587
Z13	笠松町																2,898
Z14	養老町																
Z15	垂井町																
Z16	関ヶ原町																
Z17	神戸町																
Z18	輪之内町																
Z19	安八町																
Z20	揖斐川町																
Z21	大野町																
Z22	池田町																
Z23	北方町																
Z24	坂祝町																1,721
Z25	富加町																2,609
Z26	名古屋																
Z27	一宮市																
Z28	瀬戸市																
Z29	春日井市																
Z30	津島市																
Z31	刈谷市	2,418	2,088	377	1,651	827	805	2,998	3,001		3,170			2,775	1,871	2,351	2,359
Z32	安城市	2,641	2,781	2,126	2,151	2,071	1,994	3,212	2,121		3,384	3,701		2,864	509	1,877	1,884
Z33	犬山市																
Z34	江南市																350
Z35	小牧市																1,623
Z36	稲沢市																2,285
Z37	東海市																
Z38	大府市	2,755	2,215	828	2,035	1,466	1,436	3,455							2,494		
Z39	知多市																
Z40	知立市	2,698	1,686	1,549	1,158	1,250	1,357	2,175	2,312					1,907	1,282	2,232	2,239
Z41	尾張旭市																
Z42	岩倉市																
Z43	豊明市																
Z44	日進市																
Z45	愛西市																
Z46	清須市																
Z47	北名古屋																
Z48	弥富市																
Z49	みよし市																
Z50	あま市																
Z51	東郷町																
Z52	長久手市																
Z53	豊山町																
Z54	大口町																
Z55	扶桑町																
Z56	大治町																
Z57	蟹江町																
Z58	飛島村																
Z59	阿久比町	2,259		2,267													
Z60	東浦町	2,503	2,670	549	2,362	1,866	1,871	3,487									
Z61	四日市市																
Z62	桑名市																
Z63	鈴鹿市																
Z64	龜山市																
Z65	いなべ市																
Z66	木曾岬町																
Z67	東員町																
Z68	菟野町																
Z69	朝日町																
Z70	川越町																

「直接一様式3」ゾーンから公園までの旅行費用①(5/9)

旅行費用

15歳未満

ゾーン名		ゾーン中心から競合公園までの旅行費用(円)																
		P068	P069	P070	P071	P072	P073	P074	P075	P076	P077	P078	P079	P080	P081	P082	P083	P084
Z01	岐阜市			2,749														
Z02	大垣市																	
Z03	関市																	
Z04	美濃市																	
Z05	羽島市			2,895														
Z06	美濃加茂市																	4,560
Z07	各務原市			1,540		2,879												
Z08	山県市																	
Z09	瑞穂市			2,878														
Z10	本巣市																	
Z11	海津市																	
Z12	岐南町			1,951														
Z13	笠松町			2,065		3,623												
Z14	養老町																	
Z15	垂井町																	
Z16	関ヶ原町																	
Z17	神戸町																	
Z18	輪之内町																	
Z19	安八町																	
Z20	揖斐川町																	
Z21	大野町																	
Z22	池田町																	
Z23	北方町																	
Z24	坂祝町			3,367		2,989												
Z25	富加町																	
Z26	名古屋					1,927						2,209	1,882					2,700
Z27	一宮市			1,649		2,707												3,721
Z28	瀬戸市				2,939								1,458	1,516		2,266	2,547	1,639
Z29	春日井市				1,821	2,034							1,743	1,902				2,469
Z30	津島市																	4,269
Z31	刈谷市					2,104	2,444	2,378	1,436	1,352	3,157				2,407		3,069	3,941
Z32	安城市								2,605	2,709					3,135		3,269	3,885
Z33	犬山市			2,071	2,200	1,664												4,019
Z34	江南市			810	2,851	1,686												3,592
Z35	小牧市			2,590	1,896	663							2,152	2,275				2,941
Z36	稲沢市			2,637		2,659												3,939
Z37	東海市						742	262	1,055	1,871	1,570	2,136			2,707			3,508
Z38	大府市						1,572	1,584	1,711	534	661	2,571			2,285		3,260	3,475
Z39	知多市		2,366				1,167	1,159	1,287	2,428	1,929	1,332						3,691
Z40	知立市						2,178	2,582	2,939	1,946	2,131						2,365	3,171
Z41	尾張旭市				2,659	2,261								726	848		2,811	2,144
Z42	岩倉市			2,389		1,982												3,667
Z43	豊明市						1,863	2,269	2,450	952	2,068				1,064	3,047	2,439	3,764
Z44	日進市									3,069				2,681	2,077	2,152	813	1,941
Z45	愛西市																	4,221
Z46	清須市					2,450									2,348			3,071
Z47	北名古屋			2,774		2,150								2,620	2,302			3,025
Z48	弥富市																	3,949
Z49	みよし市								3,162	3,393				2,803	1,773	1,974	499	2,321
Z50	あま市																	3,626
Z51	東郷町								2,791	3,193			3,047	2,719	1,412	1,967	1,107	2,559
Z52	長久手市												1,990	1,536	2,966	1,472	2,103	1,375
Z53	豊山町			3,110		1,440							2,184	1,857				2,669
Z54	大口町			1,889	2,839	1,318												3,494
Z55	扶桑町			1,824	2,578	1,568												3,708
Z56	大治町																	3,271
Z57	蟹江町																	3,619
Z58	飛島村						1,662	2,111										3,646
Z59	阿久比町	2,332	1,578				1,569	1,671	1,396	2,575	1,852	1,629						3,619
Z60	東浦町		2,543				1,854	2,002	1,836	1,525	913	2,473			2,875			3,753
Z61	四日市市																	
Z62	桑名市																	
Z63	鈴鹿市																	
Z64	龜山市																	
Z65	いなべ市																	
Z66	木曾岬町						2,328											4,376
Z67	東員町																	
Z68	菟野町																	
Z69	朝日町																	
Z70	川越町																	

「直接一様式3」 ゾーンから公園までの旅行費用①(6/9)

旅行費用

15歳未満

ゾーン名	ゾーン中心から競合公園までの旅行費用(円)																
	P085	P086	P087	P088	P089	P090	P091	P092	P093	P094	P095	P096	P097	P098	P099	P100	P101
Z01	岐阜市				1,318	494	2,404	707	316	1,790						2,348	
Z02	大垣市						4,516	2,937	2,598	2,286	856	1,300				4,014	
Z03	関市					2,895	2,137	3,264							1,509	1,278	1,230
Z04	美濃市						1,692								2,331	1,469	250
Z05	羽島市					2,847	3,788	2,916	2,439	1,415	1,849	1,893				3,349	
Z06	美濃加茂市						3,165							2,655	2,927	2,355	2,584
Z07	各務原市				3,526	1,820	2,751	2,264	1,578	2,043						2,312	
Z08	山県市				659	1,275	1,576	1,445	1,726	3,395						2,166	2,303
Z09	瑞穂市				3,334	1,915	3,443	1,945	1,525	1,438	2,098	2,491				2,941	
Z10	本巣市				2,982	2,066	3,224	1,818	2,128	2,902						3,676	
Z11	海津市											2,488	1,976				
Z12	岐南町				2,848	1,217	2,838	1,452	920	1,484						2,212	
Z13	笠松町				3,482	1,795	3,011	2,082	1,469	1,022	3,114					2,573	
Z14	養老町									3,450	1,177	1,064					
Z15	垂井町									3,213	1,740	2,134					
Z16	関ヶ原町											2,005					
Z17	神戸町											2,568					
Z18	輪之内町					2,972	4,847	2,904	2,628	2,868	2,222	2,568				4,430	
Z19	安八町									2,363	1,766	1,255				3,728	
Z20	揖斐川町					2,973		2,970	2,771	1,793	1,441	1,561				3,532	
Z21	大野町						4,838					3,380				5,203	
Z22	池田町						4,002	2,675	2,566	3,418	2,516					4,374	
Z23	北方町				2,560	1,766	3,763	1,716	1,487	2,290						5,146	
Z24	坂祝町						3,194									3,050	2,402
Z25	富加町						3,303								1,656	1,987	1,959
Z26	名古屋		2,155													4,117	
Z27	一宮市					2,547	3,304	2,818	2,294	2,340						2,801	
Z28	瀬戸市												2,617	2,789			
Z29	春日井市													2,380			
Z30	津島市															4,637	
Z31	刈谷市	1,277		1,994	2,787												
Z32	安城市	2,486		2,717	3,096												
Z33	犬山市							3,963							3,900	3,317	
Z34	江南市							4,097		2,819	3,163					3,353	
Z35	小牧市															3,741	
Z36	稲沢市							3,806								3,091	
Z37	東海市	1,832	1,864	2,432													
Z38	大府市	941	2,141	1,925	3,098												
Z39	知多市	2,261	2,112	2,696													
Z40	知立市	2,200		2,560	2,085												
Z41	尾張旭市													3,173			
Z42	岩倉市							4,393		3,423						3,614	
Z43	豊明市	2,395		3,076	2,268												
Z44	日進市				1,486												
Z45	愛西市																
Z46	清須市															3,632	
Z47	北名古屋市							4,308								3,617	
Z48	弥富市		2,450														
Z49	みよし市	3,657			250												
Z50	あま市							4,784								4,069	
Z51	東郷町	3,547			739												
Z52	長久手市				2,580												
Z53	豊山町															3,778	
Z54	大口町							4,736		3,888						3,837	
Z55	扶桑町							4,047								3,337	
Z56	大治町		2,085													3,985	
Z57	蟹江町		2,096														
Z58	飛島村		1,729														
Z59	阿久比町	1,759		732													
Z60	東浦町	189		1,436	3,498												
Z61	四日市市																
Z62	桑名市																
Z63	鈴鹿市																
Z64	龜山市																
Z65	いなべ市																
Z66	木曾岬町		2,380														
Z67	東員町																
Z68	菟野町																
Z69	朝日町																
Z70	川越町																

「直接一様式3」 ゾーンから公園までの旅行費用①(7/9)

旅行費用

15歳未満

ゾーン名	ゾーン中心から競合公園までの旅行費用(円)																
	P102	P103	P104	P105	P106	P107	P108	P109	P110	P111	P112	P113	P114	P115	P116	P117	P118
Z01	岐阜市			3,950	3,300	3,216	2,283		4,478		3,876						
Z02	大垣市									2,334	2,149	1,902					
Z03	関市	1,412	1,882	2,455	3,014	3,130		3,282	2,984				1,554				
Z04	美濃市	385	2,227	2,479					3,007					1,898			
Z05	羽島市						3,012			1,457	2,613						
Z06	美濃加茂市		904	1,257	1,844	2,025		1,484	1,934				1,661	2,052			
Z07	各務原市		2,547	3,327	1,828	1,745	678		3,748		3,633						
Z08	山県市	2,512		3,559					3,650								
Z09	瑞穂市			4,078			2,456			2,355	2,890	2,480					
Z10	本巣市			4,359							3,626						
Z11	海津市									1,323	1,797						
Z12	岐南町			3,332	2,712	2,628	1,567		3,860		3,463						
Z13	笠松町			3,746		3,132	1,814			2,757	3,572						
Z14	養老町									2,284	714	1,781					
Z15	垂井町										2,404	532					
Z16	関ヶ原町										2,276	943					
Z17	神戸町										2,808	2,511					
Z18	輪之内町									659	2,363						
Z19	安八町									1,712	2,424	2,770					
Z20	揖斐川町										3,645	3,091					
Z21	大野町			5,564							3,213						
Z22	池田町										3,138	2,327					
Z23	北方町										3,077						
Z24	坂祝町		881	1,711	1,359	1,604	2,687	1,865	2,507				1,559	2,690			
Z25	富加町	2,076	922	1,491	2,193	2,437		2,725	2,555				147	2,674			
Z26	名古屋			5,046							4,083						
Z27	一宮市			3,939			2,528				3,152						
Z28	瀬戸市			4,000					3,544								
Z29	春日井市			4,100					3,369								
Z30	津島市									3,118	3,706						
Z31	刈谷市																
Z32	安城市																
Z33	犬山市		1,990	2,770	1,307	1,552	2,037	2,027	2,839				2,473				
Z34	江南市			4,053	2,816	2,803	2,130		4,183		4,188						
Z35	小牧市			4,075	3,014	3,250	3,372		3,307		3,697						
Z36	稲沢市									2,757	3,763						
Z37	東海市																
Z38	大府市																
Z39	知多市																
Z40	知立市																
Z41	尾張旭市								3,978								
Z42	岩倉市			4,650			3,031		3,971		3,515						
Z43	豊明市																
Z44	日進市																
Z45	愛西市										3,522						
Z46	清須市										3,597						
Z47	北名古屋										3,520						
Z48	弥富市										3,684						
Z49	みよし市																
Z50	あま市									3,327	3,924						
Z51	東郷町																
Z52	長久手市			5,118					4,430								
Z53	豊山町			4,657					3,853		3,922						
Z54	大口町			3,528	2,468	2,703	2,353	2,784	3,596		4,101						
Z55	扶桑町		2,540	3,255	1,937	2,182	1,960	2,584	3,396		4,279		3,103				
Z56	大治町			5,500							4,031						
Z57	蟹江町										3,920						
Z58	飛島村										4,895						
Z59	阿久比町																
Z60	東浦町																
Z61	四日市市										4,747						1,184
Z62	桑名市										3,438						2,987
Z63	鈴鹿市													2,062	2,219		1,757
Z64	龜山市													2,036	1,807	2,371	2,848
Z65	いなべ市										3,965						
Z66	木曾岬町										4,304						
Z67	東員町										4,297						3,455
Z68	菰野町										4,527						2,543
Z69	朝日町										4,058						2,637
Z70	川越町										4,183						2,589



「直接一様式3」 ゾーンから公園までの旅行費用①(8/9)

旅行費用

15歳未満

ゾーン名	ゾーン中心から競合公園までの旅行費用(円)																	
	P119	P120	P121	P122	P123	P124	P125	P126	P127	P128	P129	P130	P131	P132	P133	P134	P135	
Z01	岐阜市																	
Z02	大垣市																	
Z03	関市																	
Z04	美濃市																	
Z05	羽島市																	
Z06	美濃加茂市																	
Z07	各務原市																	
Z08	山県市																	
Z09	瑞穂市																	
Z10	本巣市																	
Z11	海津市						2,551	2,548	2,564									
Z12	岐南町																	
Z13	笠松町																	
Z14	養老町																	
Z15	垂井町																	
Z16	関ヶ原町																	
Z17	神戸町																	
Z18	輪之内町																	
Z19	安八町																	
Z20	揖斐川町																	
Z21	大野町																	
Z22	池田町																	
Z23	北方町																	
Z24	坂祝町																	
Z25	富加町																	
Z26	名古屋																	
Z27	一宮市																	
Z28	瀬戸市																	
Z29	春日井市																	
Z30	津島市						1,901		2,794									
Z31	刈谷市																	
Z32	安城市																	
Z33	犬山市																	
Z34	江南市																	
Z35	小牧市																	
Z36	稲沢市																	
Z37	東海市																	
Z38	大府市																	
Z39	知多市																	
Z40	知立市																	
Z41	尾張旭市																	
Z42	岩倉市																	
Z43	豊明市																	
Z44	日進市																	
Z45	愛西市						1,525	2,568	2,418		4,278						3,057	
Z46	清須市																	
Z47	北名古屋																	
Z48	弥富市						592	2,100	2,107		3,927							
Z49	みよし市																	
Z50	あま市						2,183											
Z51	東郷町																	
Z52	長久手市																	
Z53	豊山町																	
Z54	大口町																	
Z55	扶桑町																	
Z56	大治町						2,071											
Z57	蟹江町						1,498		2,123									
Z58	飛島村				2,882		2,064	2,775	2,726		4,737							
Z59	阿久比町																	
Z60	東浦町																	
Z61	四日市市	1,168	1,396	2,844	664	811	1,096	2,612	2,628		2,930	2,086	2,207				2,666	
Z62	桑名市	3,051	1,894	2,935	2,659	1,973	2,635	1,346	1,336	1,416	3,578						1,941	2,364
Z63	鈴鹿市	1,893	2,782		1,648	2,080	1,232				2,332	1,611	515	973	3,010	2,535		
Z64	龜山市										1,189	1,945	2,200	1,684	512	221		
Z65	いなべ市			1,691				2,674	1,670	1,777	4,464						1,153	154
Z66	木曽岬町		2,662			2,662		1,105	2,609	2,750	4,289							
Z67	東員町	3,464	2,207	1,348	2,982	2,559		1,821	1,864		3,961						240	1,464
Z68	菟野町	2,469	2,300	1,173	2,473	2,764	2,971				3,307		2,821				2,134	2,830
Z69	朝日町	2,710	1,262	2,378	2,318	1,570	2,294	1,648	1,770	1,777	3,430						1,789	
Z70	川越町	2,734	1,498	2,898	2,223	1,521	2,264	2,221	2,139	2,118	3,727						2,077	

「直接一様式3」 ゾーンから公園までの旅行費用①(9/9)

旅行費用

15歳未満

ゾーン名	ゾーン中心から競合公園までの旅行費用(円)							
	P136	P137	P138	P139	P140	P141	P142	P143
Z01	岐阜市					4,832		
Z02	大垣市		3,880			4,400		
Z03	関市							
Z04	美濃市							
Z05	羽島市		3,674			3,864		
Z06	美濃加茂市				1,748	4,505		
Z07	各務原市					4,048		
Z08	山県市							
Z09	瑞穂市		4,601					
Z10	本巣市		5,378					
Z11	海津市		4,742			4,593		
Z12	岐南町					4,123		
Z13	笠松町					4,300		
Z14	養老町	4,385	3,710	2,720				
Z15	垂井町	4,126	2,798	2,450				
Z16	関ヶ原町	3,510	2,473	2,198	1,906			
Z17	神戸町		4,239					
Z18	輪之内町		3,923			4,371		
Z19	安八町		3,726			3,941		
Z20	揖斐川町		4,883					
Z21	大野町		4,708					
Z22	池田町		4,055					
Z23	北方町		4,789					
Z24	坂祝町				2,232	4,671		
Z25	富加町				2,603			
Z26	名古屋					1,629		
Z27	一宮市					3,193		
Z28	瀬戸市					2,704		
Z29	春日井市					2,193		
Z30	津島市					3,189		2,281
Z31	刈谷市					3,100	4,037	
Z32	安城市					3,739	3,714	
Z33	犬山市				2,801	3,675		
Z34	江南市					3,366		
Z35	小牧市					2,468		
Z36	稲沢市					3,338		3,320
Z37	東海市					2,906		
Z38	大府市					2,836	4,552	
Z39	知多市					3,052		
Z40	知立市					3,252	4,043	
Z41	尾張旭市					2,422		
Z42	岩倉市					3,102		
Z43	豊明市					2,757	4,589	
Z44	日進市					1,790		
Z45	愛西市					3,168		1,904
Z46	清須市					2,570		
Z47	北名古屋					2,523		
Z48	弥富市					2,925		663
Z49	みよし市					2,472	5,623	
Z50	あま市					3,016		2,563
Z51	東郷町					2,272	5,801	
Z52	長久手市					1,958		
Z53	豊山町					2,095		
Z54	大口町					3,168		
Z55	扶桑町					3,364		
Z56	大治町					2,413		2,469
Z57	蟹江町					2,557		1,447
Z58	飛島村					2,850		517
Z59	阿久比町					3,025	4,734	
Z60	東浦町					3,079	4,593	
Z61	四日市市							
Z62	桑名市					3,355		1,824
Z63	鈴鹿市							
Z64	龜山市							
Z65	いなべ市							
Z66	木曾岬町					3,709		810
Z67	東員町					4,018		
Z68	菰野町							
Z69	朝日町					3,709		2,217
Z70	川越町					3,697		2,249

「直接一様式3」 ゾーンから公園までの旅行費用②(1/9)

旅行費用

15歳～19歳

ゾーン名	ゾーン中心から検討対象公園までの旅行費用(円)			ゾーン中心から競合公園までの旅行費用(円)													
	三派川地区	中央水郷地区	河口地区	P004	P005	P006	P007	P008	P009	P010	P011	P012	P013	P014	P015	P016	
Z01	岐阜市	2,010	4,912	6,054	26,562	24,685			7,838								
Z02	大垣市	5,107	3,549	4,764	26,659	21,297			8,732								
Z03	関市	4,538															
Z04	美濃市	4,593															
Z05	羽島市	2,862	2,794	3,936	27,257	21,350			8,077								
Z06	美濃加茂市	5,205							9,370								
Z07	各務原市	1,261	6,409						8,442								
Z08	山県市	3,144	6,222														
Z09	瑞穂市	2,213	3,518	4,660					8,293								
Z10	本巣市	3,956	5,273	6,415					10,709								
Z11	海津市	5,237	1,163	2,378					10,212								
Z12	岐南町	1,010	4,451	10,412	24,192	25,263			7,425								
Z13	笠松町	1,301	4,225	5,440	25,084	23,057			7,303								
Z14	養老町	5,281	2,826	4,011	25,670	20,435			9,693								
Z15	垂井町	5,811	4,527	5,722	23,872	18,647			9,740								
Z16	関ヶ原町		4,930	6,052	23,798	17,923			9,926								
Z17	神戸町	3,825	4,551		27,522				10,211								
Z18	輪之内町	4,371	2,119	3,260	21,746	21,823			9,858								
Z19	安八町	4,018	2,577	3,792	27,199	21,826			8,795								
Z20	揖斐川町	4,953	6,635														
Z21	大野町	4,277	6,019														
Z22	池田町	4,590	5,675	6,868													
Z23	北方町	3,106	4,506	5,721					9,724								
Z24	坂祝町	3,467							9,291								
Z25	富加町	5,123							11,323								
Z26	名古屋	5,918	5,119	5,546	21,998	20,733	30,280		1,014	6,102	2,375	5,787	2,296	4,497	4,870	1,906	5,454
Z27	一宮市	1,554	8,930	9,430	24,788	23,316	30,627		5,874			5,207					
Z28	瀬戸市		8,174				28,657		6,971			4,111				3,363	
Z29	春日井市	5,645	6,215	6,642	23,862	22,528	28,852		5,829	5,617	5,491	5,249	5,106			2,913	
Z30	津島市	4,568	1,579	3,037	21,859	20,507	33,545		6,813			5,328		4,423			7,169
Z31	刈谷市			7,140	23,630	22,334	32,588		6,941								
Z32	安城市			7,836	22,264	23,237	32,588		7,729								
Z33	犬山市	2,505	10,024				30,253		7,446								
Z34	江南市	1,649	9,610	10,037			30,756		7,355			3,691					
Z35	小牧市	4,162	8,439	8,939	25,392	24,925	30,592		6,398		6,523	5,563				6,342	
Z36	稲沢市	2,762	2,779	4,462	22,502	21,110	31,253		4,974			3,909			5,931		
Z37	東海市		8,482	5,507	22,835	21,483	32,894		6,017	6,578				4,162	6,435		7,161
Z38	大府市		9,475	6,178	23,015	21,207	32,314		5,915	6,205	4,930			4,112			
Z39	知多市		8,772	5,796			33,021		6,416					4,631			
Z40	知立市			7,130	23,962	22,611	32,321		7,291								
Z41	尾張旭市		7,338	7,838			30,103		6,255	5,774	6,047	3,688	5,524			2,574	
Z42	岩倉市	2,331	8,659	9,086	24,501	23,244	30,442		3,966		6,325		2,733			4,316	
Z43	豊明市		9,671	6,374	23,445	22,131	32,894		7,042	4,264		6,041		5,323			
Z44	日進市		9,261	9,688	25,095	23,606	32,205		7,416	3,349	6,375	2,175				5,742	
Z45	愛西市		1,004	2,538	18,125	20,720	34,076		7,231						5,446		
Z46	清須市	4,821	5,451	5,878	21,942	20,678	30,449		3,443		4,437		2,296		5,129	3,599	
Z47	北名古屋	2,682	5,705	6,132	23,141	21,237	30,443		3,443		5,627		2,192		5,388	3,913	
Z48	弥富市		1,509	1,088	16,871	19,387	33,384		6,408					3,942	3,493		4,079
Z49	みよし市		9,861	10,290	25,620	24,324	32,169		7,926	3,877	6,886	4,992					
Z50	あま市	3,841	2,361	3,784	21,884	20,533	32,705		6,766		6,092		4,488		5,264		6,228
Z51	東郷町		9,671	10,098	25,119	23,864	32,719		7,467	3,417	6,425	4,536					
Z52	長久手市		9,665	10,092	23,493	24,543	30,585		7,131	5,678	6,665	2,081				4,109	
Z53	豊山町	5,511	7,873	8,300	24,462	23,293	30,699		5,458		5,914	6,476	3,470			3,424	
Z54	大口町	2,309	9,249	9,749			30,882		7,547				6,359			7,246	
Z55	扶桑町	2,246	9,754	10,181			30,708		7,277				6,153				
Z56	大治町	6,919	3,276	3,703	21,843	20,532	32,511		5,182		5,053		4,646	4,431	4,775		5,758
Z57	蟹江町	8,019	2,523	2,950	17,677	19,741	32,833		5,880		5,611		4,946	3,744	2,507		3,892
Z58	飛島村		2,530	1,621	17,959	20,215	33,285		7,312				3,834	1,518			1,192
Z59	阿久比町			7,180			33,944	3,845	6,962								
Z60	東浦町			6,942		22,436	35,041		6,961								
Z61	四日市市		4,285	2,356	14,995	15,227			9,620								
Z62	桑名市		1,468	942	15,979	16,482			7,236				4,496	4,441			4,730
Z63	鈴鹿市		5,605	3,731	14,794	15,185											
Z64	龜山市		6,569	6,101	13,087	12,313											
Z65	いなべ市		1,728	2,421													
Z66	木曾岬町		2,019	1,410	17,873	20,791			8,469				4,990	4,467			5,505
Z67	東員町		2,195	2,153	18,045	22,400			9,358								
Z68	菟野町		4,298	3,832	15,955	18,347			10,301								
Z69	朝日町		2,280	1,216	16,059	16,299			9,150								
Z70	川越町		2,292	1,232	16,420	17,019			9,556								

「直接一様式3」 ゾーンから公園までの旅行費用②(2/9)

旅行費用

15歳～19歳

ゾーン名	ゾーン中心から競合公園までの旅行費用(円)																
	P017	P018	P019	P020	P021	P022	P023	P024	P025	P026	P027	P028	P029	P030	P031	P032	P033
Z01	岐阜市						9,514		9,336								
Z02	大垣市								10,094								
Z03	関市																
Z04	美濃市																
Z05	羽島市						9,712		9,483								
Z06	美濃加茂市						8,441		7,758								
Z07	各務原市						10,191		9,816								
Z08	山県市																
Z09	瑞穂市								9,685								
Z10	本巣市																
Z11	海津市						10,763		9,598								
Z12	岐南町						9,101		8,814								
Z13	笠松町						8,757		8,480								
Z14	養老町								11,120								
Z15	垂井町																
Z16	関ヶ原町																
Z17	神戸町																
Z18	輪之内町						11,493		11,221								
Z19	安八町						10,430		9,922								
Z20	揖斐川町																
Z21	大野町																
Z22	池田町																
Z23	北方町																
Z24	坂祝町						8,486		8,736								
Z25	富加町																
Z26	名古屋	2,246	2,048	4,172	2,554	2,551	4,608	4,273	4,697	4,731	1,562	1,186	4,506				
Z27	一宮市	6,483						7,508	7,651	7,021							
Z28	瀬戸市		3,392		4,559	3,055		4,695	6,682	3,068		5,221			7,803		
Z29	春日井市	4,631	3,432		3,351	3,627		5,041	5,520	3,326	6,094	4,546					
Z30	津島市	6,084						7,344	7,575	6,794	6,493						
Z31	刈谷市							6,775	3,472	6,673				3,661	3,996	6,215	4,178
Z32	安城市							7,563	4,287	7,276				2,913	4,735	5,492	7,798
Z33	犬山市	5,909						7,038	8,248	7,582							
Z34	江南市	4,008						6,519	7,880	7,460							
Z35	小牧市	4,410	6,573		3,907	6,789		6,914	7,642	7,152	6,258	6,432					
Z36	稲沢市	4,695			6,777			6,503	6,319	6,322		6,129					
Z37	東海市			4,687			4,776	6,472	3,943	6,465			2,834			7,672	
Z38	大府市			5,784			4,855	5,859	2,410	5,696	5,175		2,782			6,752	
Z39	知多市			4,567			4,991	6,995	3,877	6,946			2,825			7,832	
Z40	知立市							7,210	3,393	7,385			3,847	4,097		5,241	3,380
Z41	尾張旭市	4,690	2,520		3,725	2,213		4,399	5,671	2,313	6,284					8,993	
Z42	岩倉市	3,114			4,717			5,742	5,643	5,520	6,443	5,911					
Z43	豊明市			4,512				5,000	3,019	6,314			3,265			6,267	
Z44	日進市		5,242	4,300		5,664		1,426	5,620	6,048	6,694	7,443	6,008			7,995	
Z45	愛西市							7,780	7,840	7,549							
Z46	清須市	2,511	3,968	5,535	4,187	5,235		5,208	5,159	4,852	3,611	3,590					
Z47	北名古屋	2,591	4,907		4,255	5,254		5,229	5,170	5,056	5,687	5,351					
Z48	弥富市						4,338	6,800	6,055	6,876							
Z49	みよし市		5,753	4,809		6,188		4,030	5,889	6,558	7,204					7,526	7,932
Z50	あま市	5,338			5,937		5,739	6,177	6,786	5,963	6,132	6,801					
Z51	東郷町		5,293	4,349		5,728		3,582	5,639	6,098	6,744	7,579	5,491			8,166	
Z52	長久手市	5,921	3,296	7,002	6,263	3,174		3,294	6,745	4,821	6,852	7,429				8,270	
Z53	豊山町	1,042	3,983	6,751	3,804	5,778		6,103	6,832	6,269	5,369	5,685					
Z54	大口町	5,505			7,722			7,241	8,021	7,449		7,719					
Z55	扶桑町	5,521						6,601	7,850	7,773							
Z56	大治町	5,169		5,823	5,647		4,704	5,784	6,568	5,965	4,767	5,214					
Z57	蟹江町						3,558	6,250	6,039	6,584	5,274	5,857	4,541				
Z58	飛島村			5,351			1,191	8,100	6,076	7,028			4,193				
Z59	阿久比町							7,127	4,595	7,078			3,780				
Z60	東浦町							7,016	3,888	7,261			3,797			7,761	
Z61	四日市市							9,508	8,023								
Z62	桑名市							8,504	6,521	7,580							
Z63	鈴鹿市								9,306								
Z64	龜山市																
Z65	いなべ市								10,010								
Z66	木曾岬町					5,393	9,034	6,966	7,795								
Z67	東員町								9,181								
Z68	菟野町								9,509								
Z69	朝日町							9,079	7,186	9,409							
Z70	川越町							9,572	7,580	9,581							

「直接一様式3」 ゾーンから公園までの旅行費用②(3/9)

旅行費用

15歳～19歳

ゾーン名	ゾーン中心から競合公園までの旅行費用(円)																
	P034	P035	P036	P037	P038	P039	P040	P041	P042	P043	P044	P045	P046	P047	P048	P049	P050
Z01	岐阜市			4,422	3,060												
Z02	大垣市																
Z03	関市																
Z04	美濃市																
Z05	羽島市			5,184	3,929												
Z06	美濃加茂市																
Z07	各務原市			3,088	3,285												
Z08	山県市																
Z09	瑞穂市			4,639	3,186												
Z10	本巣市																
Z11	海津市															6,188	7,172
Z12	岐南町			3,761	762												
Z13	笠松町			3,500	2,402												
Z14	養老町																
Z15	垂井町																
Z16	関ヶ原町																
Z17	神戸町																
Z18	輪之内町															6,893	
Z19	安八町																
Z20	揖斐川町																
Z21	大野町																
Z22	池田町																
Z23	北方町				4,685												
Z24	坂祝町																
Z25	富加町																
Z26	名古屋																
Z27	一宮市			2,267	2,263					5,453	5,234			4,467	4,981		5,750
Z28	瀬戸市					1,135	1,552	915		3,751	3,843	3,208	3,559	3,022	3,411		
Z29	春日井市					4,843	5,525	3,935		1,346	855	3,032	3,457	1,157	763		
Z30	津島市																
Z31	刈谷市	3,644	3,892													7,140	
Z32	安城市	2,553	2,764													5,645	
Z33	犬山市			4,765	5,065					5,245	4,206	5,662	5,766		5,100		
Z34	江南市			3,668	4,314					5,176	5,196						
Z35	小牧市			5,896						4,855	2,960	5,655	6,038	4,562	3,758		
Z36	稲沢市			4,804	4,123												
Z37	東海市								4,606								
Z38	大府市																
Z39	知多市								3,852								
Z40	知立市	4,001	3,059													6,448	
Z41	尾張旭市					2,019	2,509	2,117		3,802	3,887	3,883	3,635	2,909	3,453		
Z42	岩倉市			4,222	3,922					4,862	4,520			5,000	4,234		
Z43	豊明市		4,262													7,361	
Z44	日進市					5,300	6,165	5,236						5,586			
Z45	愛西市															654	907
Z46	清須市									5,536	5,156			4,455	4,863		3,575
Z47	北名古屋			5,372	4,655						5,238			4,536	4,944		
Z48	弥富市																2,396
Z49	みよし市						6,365									8,299	3,105
Z50	あま市																2,447
Z51	東郷町					5,498		6,018								9,499	2,916
Z52	長久手市					2,192	2,840	3,738				5,393		5,416			
Z53	豊山町			6,628						5,396	3,250			5,724	4,116		
Z54	大口町			4,879	5,830					5,711	5,239			5,368	5,597		
Z55	扶桑町			4,760	4,748					5,527							
Z56	大治町																2,945
Z57	蟹江町																3,902
Z58	飛島村																3,253
Z59	阿久比町								2,771								4,467
Z60	東浦町	5,169							5,725								4,803
Z61	四日市市																
Z62	桑名市																4,371
Z63	鈴鹿市																
Z64	龜山市																
Z65	いなべ市																5,560
Z66	木曾岬町																3,756
Z67	東員町																4,470
Z68	菰野町																
Z69	朝日町																
Z70	川越町																

「直接一様式3」 ゾーンから公園までの旅行費用②(4/9)

旅行費用

15歳～19歳

ゾーン名	ゾーン中心から競合公園までの旅行費用(円)																
	P051	P052	P053	P054	P055	P056	P057	P058	P059	P060	P061	P062	P063	P064	P065	P066	P067
Z01	岐阜市																
Z02	大垣市																
Z03	関市																5,993
Z04	美濃市																
Z05	羽島市																
Z06	美濃加茂市																3,486
Z07	各務原市																2,993
Z08	山県市																
Z09	瑞穂市																
Z10	本巣市																
Z11	海津市																
Z12	岐南町																4,342
Z13	笠松町																4,794
Z14	養老町																
Z15	垂井町																
Z16	関ヶ原町																
Z17	神戸町																
Z18	輪之内町																
Z19	安八町																
Z20	揖斐川町																
Z21	大野町																
Z22	池田町																
Z23	北方町																
Z24	坂祝町																3,006
Z25	富加町																5,038
Z26	名古屋																
Z27	一宮市								8,307								4,739
Z28	瀬戸市							4,925		4,511	5,868		3,178				
Z29	春日井市							6,852									
Z30	津島市																
Z31	刈谷市	3,436	3,556	537	3,079	890	895	4,315	4,480		6,094		4,130	2,620	3,971	4,173	
Z32	安城市	4,487	4,629	3,064	4,135	3,590	3,753	5,168	3,761		7,122	6,191	4,789	747	3,423	3,625	
Z33	犬山市																576
Z34	江南市								8,424								2,594
Z35	小牧市								8,541								4,232
Z36	稲沢市								9,117								
Z37	東海市			3,773	5,260	4,020	4,404	6,896			8,866						
Z38	大府市	4,086	3,999	1,507	3,702	2,765	2,999	5,023			6,804			3,237			
Z39	知多市			4,749				7,345			9,058						
Z40	知立市	4,137	2,831	2,504	2,336	2,254	2,391	3,419	4,082		5,198		3,275	2,376	4,006	4,208	
Z41	尾張旭市							5,799			6,822		3,948				
Z42	岩倉市							8,165									3,500
Z43	豊明市		832	3,347	740	2,469	2,134	4,397			6,341		4,254	3,641			
Z44	日進市		3,380	5,915	3,934	5,507	5,607	3,738		4,618	5,264	4,893	3,765	3,702			
Z45	愛西市																
Z46	清須市							8,019									
Z47	北名古屋							7,709									4,038
Z48	弥富市																
Z49	みよし市		1,683	4,768	2,236	3,922	3,765	2,854	4,942	4,888	4,860	4,490	4,090	2,040	5,290		
Z50	あま市							8,803									
Z51	東郷町		2,624	5,539	3,176	4,862	4,705	3,380	5,373	5,317	5,386	5,017	4,525	2,566	6,344		
Z52	長久手市							5,400		5,323	8,557		3,875				
Z53	豊山町							8,991									5,199
Z54	大口町							8,671									2,486
Z55	扶桑町							8,864									1,689
Z56	大治町							8,366									
Z57	蟹江町							10,252									
Z58	飛島村							9,071									
Z59	阿久比町	5,504		4,432				7,483									
Z60	東浦町	4,297	4,739	585	4,344	3,391	3,490	5,692			8,986			3,795	5,165	5,326	
Z61	四日市市																
Z62	桑名市																
Z63	鈴鹿市																
Z64	龜山市																
Z65	いなべ市																
Z66	木曾岬町							9,961									
Z67	東員町																
Z68	菟野町																
Z69	朝日町																
Z70	川越町																

「直接一様式3」 ゾーンから公園までの旅行費用②(5/9)

旅行費用

15歳～19歳

ゾーン名	ゾーン中心から競合公園までの旅行費用(円)																
	P068	P069	P070	P071	P072	P073	P074	P075	P076	P077	P078	P079	P080	P081	P082	P083	P084
Z01	岐阜市		4,779														
Z02	大垣市																
Z03	関市																
Z04	美濃市																
Z05	羽島市		5,278														
Z06	美濃加茂市																8,953
Z07	各務原市		2,835		4,282												
Z08	山県市																
Z09	瑞穂市		4,779														
Z10	本巣市																
Z11	海津市																
Z12	岐南町		4,121														
Z13	笠松町		3,629		5,848												
Z14	養老町																
Z15	垂井町																
Z16	関ヶ原町																
Z17	神戸町																
Z18	輪之内町																
Z19	安八町																
Z20	揖斐川町																
Z21	大野町																
Z22	池田町																
Z23	北方町																
Z24	坂祝町		6,094		4,399												
Z25	富加町																
Z26	名古屋				4,235							4,599	4,380				7,288
Z27	一宮市		2,402		5,298												9,400
Z28	瀬戸市			4,897								2,147	2,189		4,360	5,210	3,074
Z29	春日井市			3,588	3,764							3,422	4,634				5,641
Z30	津島市																10,419
Z31	刈谷市					4,108	4,447	4,032	2,823	2,388	5,620			4,020		5,179	7,392
Z32	安城市								4,399	3,608					5,364	5,837	7,541
Z33	犬山市		3,631	3,542	2,545												8,580
Z34	江南市		898	5,186	3,309												7,676
Z35	小牧市		4,589	4,376	723							5,287	6,889				7,329
Z36	稲沢市		5,419		6,319												8,427
Z37	東海市					1,396	376	1,952	3,749	3,227	3,399			6,229			8,486
Z38	大府市					3,278	3,531	3,600	912	1,226	5,000			4,290		5,667	7,676
Z39	知多市		3,764			1,810	2,125	1,750	5,202	3,295	2,314						8,877
Z40	知立市					4,132	4,966	4,503	3,499	3,441					3,723	4,359	6,714
Z41	尾張旭市			5,093	5,202							1,252	1,338		5,701		3,609
Z42	岩倉市		4,739		3,253												7,538
Z43	豊明市					3,984	4,383	4,950	1,066	4,649				2,151	6,457	5,463	6,814
Z44	日進市								6,833				6,127	4,912	4,751	1,212	3,814
Z45	愛西市																10,731
Z46	清須市				6,516									5,336			7,004
Z47	北名古屋		4,986		4,751							5,849	5,539				7,024
Z48	弥富市																10,039
Z49	みよし市								6,257	5,859				6,683	3,298	4,104	677
Z50	あま市																5,358
Z51	東郷町																8,101
Z52	長久手市								5,592	5,708		7,044	6,824	2,196	3,781	1,959	5,738
Z53	豊山町		6,646		3,490							3,599	3,111	6,705	2,921	5,583	2,497
Z54	大口町		3,319	6,029	2,941							6,136	5,918				7,898
Z55	扶桑町		3,225	4,668	2,981												8,283
Z56	大治町																8,141
Z57	蟹江町																7,530
Z58	飛島村					4,952	5,817										9,456
Z59	阿久比町	3,841	3,002			2,860	3,095	2,086	5,297	3,647	3,384						9,854
Z60	東浦町		5,862			4,041	4,471	3,688	3,157	1,846	5,456				5,669		9,097
Z61	四日市市																9,181
Z62	桑名市																
Z63	鈴鹿市																
Z64	龜山市																
Z65	いなべ市																
Z66	木曾岬町					6,022											10,789
Z67	東員町																
Z68	菰野町																
Z69	朝日町																
Z70	川越町																

「直接一様式3」 ゾーンから公園までの旅行費用②(6/9)

旅行費用

15歳～19歳

ゾーン名	ゾーン中心から競合公園までの旅行費用(円)																	
	P085	P086	P087	P088	P089	P090	P091	P092	P093	P094	P095	P096	P097	P098	P099	P100	P101	
Z01	岐阜市				1,476	976	4,599	1,157	634	2,886							3,841	
Z02	大垣市						8,318	4,010	3,347	4,472	1,775	1,965					6,522	
Z03	関市					5,255	4,922	5,787							1,306	2,051	2,116	
Z04	美濃市						4,731								3,603	2,616	372	
Z05	羽島市					4,255	8,457	4,274	3,397	2,383	4,506	4,828					6,703	
Z06	美濃加茂市						8,255							3,874	4,220		3,819	4,054
Z07	各務原市				6,494	3,260	7,179	3,700	2,436	3,484							4,703	
Z08	山県市				759	2,230	5,459	2,306	2,658	5,554							4,785	6,738
Z09	瑞穂市				6,252	2,936	7,201	3,182	2,335	3,079	3,530	3,347					5,406	
Z10	本巣市				6,841	3,766	7,434	3,265	3,251	5,079							6,465	
Z11	海津市										4,581	3,193						
Z12	岐南町				5,896	2,392	5,504	2,620	1,735	2,766							5,243	
Z13	笠松町				6,239	2,898	6,951	3,321	2,146	1,772	4,812						5,196	
Z14	養老町									5,695	2,098	1,490						
Z15	垂井町									5,246	3,329	4,365						
Z16	関ヶ原町											4,597						
Z17	神戸町											4,522					7,589	
Z18	輪之内町									4,029	3,771	1,901					8,714	
Z19	安八町				4,729			4,664	4,679	3,633	2,795	3,351					7,729	
Z20	揖斐川町							9,912				5,746					8,290	
Z21	大野町				4,523	8,099	4,432	3,789	6,075	5,205							6,841	
Z22	池田町						9,955				4,374	4,323					7,431	
Z23	北方町				4,472	3,152	6,530	3,076	2,388	4,132							5,458	
Z24	坂祝町						7,795								5,025		5,164	
Z25	富加町						10,050								1,515		3,522	3,504
Z26	名古屋																9,132	
Z27	一宮市						3,622	7,496	3,803	2,986	3,344						5,699	
Z28	瀬戸市												4,206	4,613				
Z29	春日井市													3,866				
Z30	津島市																8,722	
Z31	刈谷市	2,255		3,403	5,158													
Z32	安城市	3,747		4,312	6,000													
Z33	犬山市							8,592							6,224		6,052	
Z34	江南市							9,923		4,670	5,627						7,350	
Z35	小牧市																9,420	
Z36	稲沢市							9,686									7,087	
Z37	東海市	3,590	4,647	4,528														
Z38	大府市	1,685	4,727	2,887	5,506													
Z39	知多市	4,377	4,863	4,753														
Z40	知立市	3,577		4,246	4,102													
Z41	尾張旭市													5,308				
Z42	岩倉市							9,936		5,652							7,173	
Z43	豊明市	4,921		5,907	5,452													
Z44	日進市				2,702													
Z45	愛西市																	
Z46	清須市																8,100	
Z47	北名古屋市							10,665									8,468	
Z48	弥富市		4,247															
Z49	みよし市	6,020			372													
Z50	あま市							10,885									8,163	
Z51	東郷町	6,434			1,183													
Z52	長久手市				6,050													
Z53	豊山町																9,209	
Z54	大口町							10,030		6,372							6,891	
Z55	扶桑町							8,569									6,037	
Z56	大治町		4,724														10,327	
Z57	蟹江町		3,468															
Z58	飛島村		4,370															
Z59	阿久比町	3,463		830														
Z60	東浦町	337		2,837	6,423													
Z61	四日市市																	
Z62	桑名市																	
Z63	鈴鹿市																	
Z64	龜山市																	
Z65	いなべ市																	
Z66	木曾岬町		4,910															
Z67	東員町																	
Z68	菟野町																	
Z69	朝日町																	
Z70	川越町																	



「直接一様式3」 ゾーンから公園までの旅行費用②(7/9)

旅行費用

15歳～19歳

ゾーン名	ゾーン中心から競合公園までの旅行費用(円)																
	P102	P103	P104	P105	P106	P107	P108	P109	P110	P111	P112	P113	P114	P115	P116	P117	P118
Z01	岐阜市			8,162	5,403	5,470	3,967		9,009		6,711						
Z02	大垣市									3,980	3,175	3,267					
Z03	関市	2,590	2,937	5,814	6,370	6,783		5,576	6,668					2,952			
Z04	美濃市	743	3,817	6,434					7,288					3,743			
Z05	羽島市						5,122			2,385	6,250						
Z06	美濃加茂市		1,464	2,742	3,518	3,986		2,737	4,003				3,075	3,929			
Z07	各務原市		4,195	6,264	3,353	3,354	1,335		5,969		7,843						
Z08	山県市	7,308		10,568					9,757								
Z09	瑞穂市			8,513			4,008			4,893	4,840	3,687					
Z10	本巣市			9,523							6,807						
Z11	海津市									1,995	3,367						
Z12	岐南町			8,146	4,752	4,814	3,172		8,757		6,983						
Z13	笠松町			8,450		5,420	3,617			4,260	6,415						
Z14	養老町									4,348	1,386	3,570					
Z15	垂井町										4,694	866					
Z16	関ヶ原町										4,665	1,883					
Z17	神戸町										5,823	4,470					
Z18	輪之内町									755	5,402						
Z19	安八町									4,081	5,367	4,533					
Z20	揖斐川町										7,293	5,755					
Z21	大野町			11,709							7,581						
Z22	池田町										5,812	4,428					
Z23	北方町										6,123						
Z24	坂祝町		983	3,721	3,039	3,550	4,172	3,577	4,977				3,265	4,944			
Z25	富加町	3,936	1,557	3,403	4,876	5,387		5,468	6,381				265	6,298			
Z26	名古屋			9,480							9,059						
Z27	一宮市			8,844			4,411				6,258						
Z28	瀬戸市			9,334					8,550								
Z29	春日井市			9,712					7,865								
Z30	津島市									6,510	6,373						
Z31	刈谷市																
Z32	安城市																
Z33	犬山市		3,338	5,407	2,782	3,194	3,507	3,194	4,183				4,522				
Z34	江南市			6,596	4,612	4,952	4,510		5,837		8,937						
Z35	小牧市			7,562	5,429	5,906	6,392		7,877		9,395						
Z36	稲沢市									5,524	6,403						
Z37	東海市																
Z38	大府市																
Z39	知多市																
Z40	知立市																
Z41	尾張旭市								9,367								
Z42	岩倉市			7,119			5,099		7,756		7,562						
Z43	豊明市																
Z44	日進市																
Z45	愛西市										6,228						
Z46	清須市										7,983						
Z47	北名古屋										7,916						
Z48	弥富市										5,508						
Z49	みよし市																
Z50	あま市									6,838	6,883						
Z51	東郷町																
Z52	長久手市			11,753					10,119								
Z53	豊山町			9,149					9,292		9,629						
Z54	大口町			6,418	4,243	4,773	4,397	4,402	5,443		9,620						
Z55	扶桑町		3,890	5,916	3,622	4,043	3,822	3,946	4,934		9,350		5,423				
Z56	大治町			11,218							10,192						
Z57	蟹江町										6,754						
Z58	飛島村										7,680						
Z59	阿久比町																
Z60	東浦町																
Z61	四日市市										7,157						2,079
Z62	桑名市										4,957						4,028
Z63	鈴鹿市													2,914	4,086		3,401
Z64	龜山市												4,089	3,596	5,900		4,098
Z65	いなべ市										7,222						
Z66	木曾岬町										6,621						
Z67	東員町										7,225						6,291
Z68	菟野町										8,434						4,399
Z69	朝日町										6,087						3,804
Z70	川越町										6,540						4,242

「直接一様式3」 ゾーンから公園までの旅行費用②(8/9)

旅行費用

15歳～19歳

ゾーン名	ゾーン中心から競合公園までの旅行費用(円)																
	P119	P120	P121	P122	P123	P124	P125	P126	P127	P128	P129	P130	P131	P132	P133	P134	P135
Z01	岐阜市																
Z02	大垣市																
Z03	関市																
Z04	美濃市																
Z05	羽島市																
Z06	美濃加茂市																
Z07	各務原市																
Z08	山県市																
Z09	瑞穂市																
Z10	本巣市																
Z11	海津市						5,306	5,255	5,353								
Z12	岐南町																
Z13	笠松町																
Z14	養老町																
Z15	垂井町																
Z16	関ヶ原町																
Z17	神戸町																
Z18	輪之内町																
Z19	安八町																
Z20	揖斐川町																
Z21	大野町																
Z22	池田町																
Z23	北方町																
Z24	坂祝町																
Z25	富加町																
Z26	名古屋																
Z27	一宮市																
Z28	瀬戸市																
Z29	春日井市																
Z30	津島市						3,546		5,814								
Z31	刈谷市																
Z32	安城市																
Z33	犬山市																
Z34	江南市																
Z35	小牧市																
Z36	稲沢市																
Z37	東海市																
Z38	大府市																
Z39	知多市																
Z40	知立市																
Z41	尾張旭市																
Z42	岩倉市																
Z43	豊明市																
Z44	日進市																
Z45	愛西市						3,235	4,997	5,504		8,447						6,278
Z46	清須市																
Z47	北名古屋																
Z48	弥富市						650	3,539	3,596		7,192						
Z49	みよし市																
Z50	あま市						4,341										
Z51	東郷町																
Z52	長久手市																
Z53	豊山町																
Z54	大口町																
Z55	扶桑町																
Z56	大治町						4,923										
Z57	蟹江町						3,379		4,511								
Z58	飛島村				4,964		3,736	4,650	4,702		9,676						
Z59	阿久比町																
Z60	東浦町																
Z61	四日市市	1,853	2,154	4,834	1,061	1,709	2,087	4,412	4,507		4,394	2,938	3,353				4,574
Z62	桑名市	4,283	3,389	4,933	3,376	2,926	3,711	2,206	1,949	2,082		6,424					3,128 3,886
Z63	鈴鹿市	3,781	4,793		2,944	3,558	2,467				4,135	2,839	579	2,020	5,597	4,161	
Z64	龜山市										2,479	3,752	3,626	3,097	594	352	
Z65	いなべ市			3,485				5,313	3,105	3,341		9,219					1,939 306
Z66	木曽岬町		4,529			4,634		1,221	4,644	5,099		8,196					
Z67	東員町	6,337	5,157	2,430	5,123	5,284			3,172	3,364		8,349					271 2,673
Z68	菰野町	4,323	5,031	1,357	3,428	4,465	4,372					5,756		5,551			5,832 6,409
Z69	朝日町	4,135	2,560	4,761	3,207	2,642	3,545	3,304	3,205	3,269		6,320					4,071
Z70	川越町	4,619	3,212	4,993	3,381	2,782	3,793	3,564	4,087	4,234		7,210					4,894

「直接一様式3」 ゾーンから公園までの旅行費用②(9/9)

旅行費用

15歳～19歳

ゾーン名	ゾーン中心から競合公園までの旅行費用(円)							
	P136	P137	P138	P139	P140	P141	P142	P143
Z01	岐阜市					10,106		
Z02	大垣市		6,144			9,989		
Z03	関市							
Z04	美濃市							
Z05	羽島市		8,766			9,375		
Z06	美濃加茂市				3,418	9,048		
Z07	各務原市					10,782		
Z08	山県市							
Z09	瑞穂市		7,033					
Z10	本巣市		8,390					
Z11	海津市		10,652			11,158		
Z12	岐南町					9,661		
Z13	笠松町					9,477		
Z14	養老町	9,171		7,567	6,372			
Z15	垂井町	7,548		4,896	4,302			
Z16	関ヶ原町	7,013	5,381	5,131	3,089			
Z17	神戸町			7,394				
Z18	輪之内町			8,467			11,156	
Z19	安八町			7,765			10,020	
Z20	揖斐川町			8,706				
Z21	大野町			10,125				
Z22	池田町			7,334				
Z23	北方町			9,149				
Z24	坂祝町					4,071	9,083	
Z25	富加町				6,445			
Z26	名古屋市中区					4,658		
Z27	名古屋市中区					7,130		
Z28	瀬戸市					5,932		
Z29	春日井市					5,633		
Z30	津島市					7,767		3,835
Z31	刈谷市					7,320	6,059	
Z32	安城市					8,326	5,741	
Z33	犬山市				4,221	7,637		
Z34	江南市					6,966		
Z35	小牧市					7,448		
Z36	稲沢市					7,095		5,783
Z37	東海市					7,202		
Z38	大府市					6,404	6,533	
Z39	知多市					7,597		
Z40	知立市					7,202	6,333	
Z41	尾張旭市					4,939		
Z42	岩倉市					6,335		
Z43	豊明市					6,966	7,504	
Z44	日進市					4,274		
Z45	愛西市					8,165		3,525
Z46	清須市					5,842		
Z47	北名古屋市中区					5,861		
Z48	弥富市					7,387		741
Z49	みよし市					5,508	8,835	
Z50	あま市					7,610		4,404
Z51	東郷町					5,048	9,654	
Z52	長久手市					4,039		
Z53	豊山町					6,637		
Z54	大口町					7,405		
Z55	扶桑町					7,198		
Z56	大治町					6,138		5,503
Z57	蟹江町					6,859		3,020
Z58	飛島村					8,291		599
Z59	阿久比町					7,890	8,717	
Z60	東浦町					7,747	7,011	
Z61	四日市市							
Z62	桑名市					8,214		3,284
Z63	鈴鹿市							
Z64	龜山市							
Z65	いなべ市							
Z66	木曾岬町					9,447		924
Z67	東員町					10,336		
Z68	菰野町							
Z69	朝日町					9,842		3,777
Z70	川越町					10,175		4,305

「直接一様式3」 ゾーンから公園までの旅行費用③(1/9)

旅行費用

20歳～29歳

ゾーン名	ゾーン中心から検討対象公園までの旅行費用(円)			ゾーン中心から競合公園までの旅行費用(円)													
	三派川地区	中央水郷地区	河口地区	P004	P005	P006	P007	P008	P009	P010	P011	P012	P013	P014	P015	P016	
Z01	岐阜市	2,025	4,930	6,338	25,917	24,615			8,019								
Z02	大垣市	5,117	3,563	5,162	27,408	21,525			8,987								
Z03	関市	4,561															
Z04	美濃市	4,615															
Z05	羽島市	2,877	2,813	4,414	27,880	21,654			8,012								
Z06	美濃加茂市	5,221							9,672								
Z07	各務原市	1,275	6,425						8,557								
Z08	山県市	3,168	6,245														
Z09	瑞穂市	2,227	3,535	5,029					8,697								
Z10	本巣市	3,977	5,291	6,879					10,842								
Z11	海津市	5,254	1,170	2,771					9,549								
Z12	岐南町	1,027	4,473	10,361	24,111	24,969			7,362								
Z13	笠松町	1,316	4,241	5,704	24,750	23,276			7,437								
Z14	養老町	5,300	2,838	4,289	26,295	20,509			9,592								
Z15	垂井町	5,827	4,543	6,223	25,026	19,255			9,869								
Z16	関ヶ原町		4,945	6,555	24,665	18,482			10,114								
Z17	神戸町	3,845	4,569		28,381				10,269								
Z18	輪之内町	4,389	2,140	3,996	20,056	21,740			9,313								
Z19	安八町	4,038	2,601	4,399	27,701	21,803			8,574								
Z20	揖斐川町	4,974	6,654														
Z21	大野町	4,296	6,041														
Z22	池田町	4,607	5,691	7,238													
Z23	北方町	3,127	4,524	6,140					10,082								
Z24	坂祝町	3,486							9,674								
Z25	富加町	5,146							11,128								
Z26	名古屋	5,929	5,132	5,646	20,813	20,254	29,965		1,211	6,320	2,309	5,979	2,082	4,462	4,824	1,712	5,299
Z27	一宮市	1,563	8,936	9,285	24,025	23,497	29,777		6,046				5,236				
Z28	瀬戸市		8,187				27,748		7,595			3,287				3,201	
Z29	春日井市	5,661	6,231	6,833	22,359	21,790	27,902		6,116	5,113	6,040	4,432	4,556			2,350	
Z30	津島市	4,582	1,592	3,237	19,694	19,115	33,159		6,798				5,183			3,711	
Z31	刈谷市			7,210	22,276	21,698	32,134		7,432								6,127
Z32	安城市			7,922	21,762	22,516	32,252		8,182								
Z33	大山市	2,526	10,031				28,703		8,002								
Z34	江南市	1,669	9,616	9,867			29,510		7,803				3,483				
Z35	小牧市	4,183	8,451	8,980	24,176	24,766	29,066		6,732		6,928		5,742				6,245
Z36	稲沢市	2,779	2,796	4,796	20,660	20,026	30,244		4,497				3,423			5,324	
Z37	東海市		8,492	5,698	21,126	20,546	32,699		6,169	6,167				3,397		6,411	6,768
Z38	大府市		9,483	6,284	21,539	20,661	32,196		6,322	5,815	5,487			3,517			
Z39	知多市		8,781	5,953			32,953		6,523					3,792			
Z40	知立市			7,264	22,467	21,887	31,720		7,633								
Z41	尾張旭市		7,351	7,914			28,962		6,861	5,222	6,625	2,924	5,265				2,432
Z42	岩倉市	2,344	8,666	8,923	23,745	23,666	29,371		3,850		7,019		2,576				3,804
Z43	豊明市		9,681	6,582	21,873	21,285	32,322		7,063	3,584		4,638		4,309			
Z44	日進市		9,275	9,755	23,494	22,804	31,477		7,571	2,673	6,647	1,683					5,165
Z45	愛西市		1,009	2,770	17,297	19,033	33,852		7,144							5,084	
Z46	清須市	4,830	5,461	5,957	20,917	20,358	30,108		3,072		4,802		1,951			4,652	3,084
Z47	北名古屋	2,699	5,717	6,239	21,726	20,791	29,600		3,203		6,127		1,919			4,909	3,303
Z48	弥富市		1,522	1,267	16,377	18,066	33,379		6,624					3,298		2,962	3,407
Z49	みよし市		9,878	10,366	24,052	23,474	30,962		8,119	3,232	7,196	3,749					
Z50	あま市	3,856	2,375	4,009	19,988	19,408	32,308		7,003		6,554		4,333			4,587	5,284
Z51	東郷町		9,686	10,129	23,649	23,125	31,949		7,770	2,883	6,846	3,406					
Z52	長久手市		9,678	10,082	23,112	23,941	29,258		7,406	5,163	6,985	1,650				3,439	
Z53	豊山町	5,527	7,885	8,300	23,396	22,894	29,657		5,917		6,337	6,186	2,898			2,837	
Z54	大口町	2,332	9,260	9,722			29,409		7,741				6,545			7,109	
Z55	扶桑町	2,268	9,761	10,035			29,485		7,761				6,602				
Z56	大治町	6,931	3,291	3,991	19,961	19,404	32,072		5,222		5,129		4,334	3,909	3,953		4,660
Z57	蟹江町	8,028	2,537	3,063	17,205	18,598	32,715		5,944		5,768		4,933	3,039	2,072		3,169
Z58	飛島村		2,550	1,916	17,212	18,719	33,019		7,613				2,713	1,536			1,192
Z59	阿久比町			7,327			33,739	3,295	7,362								
Z60	東浦町			7,115		21,668	35,425		7,233								
Z61	四日市市		4,296	2,498	14,540	14,859			10,321								
Z62	桑名市		1,481	745	15,440	15,919			7,543				3,736	3,848			3,901
Z63	鈴鹿市		5,616	3,874	13,584	14,068											
Z64	龜山市		6,583	6,178	11,772	11,573											
Z65	いなべ市		1,749	2,706													
Z66	木曾岬町		2,035	1,699	17,125	19,016			8,677				3,776	3,644			4,107
Z67	東員町		2,215	2,412	16,679	20,952			9,398								
Z68	菟野町		4,314	4,080	14,836	17,992			10,238								
Z69	朝日町		2,295	1,371	15,334	15,658			9,630								
Z70	川越町		2,309	1,470	15,691	16,255			9,824								

「直接一様式3」 ゾーンから公園までの旅行費用③(2/9)

旅行費用

20歳～29歳

ゾーン名	ゾーン中心から競合公園までの旅行費用(円)																
	P017	P018	P019	P020	P021	P022	P023	P024	P025	P026	P027	P028	P029	P030	P031	P032	P033
Z01	岐阜市						9,632		9,284								
Z02	大垣市								10,171								
Z03	関市																
Z04	美濃市																
Z05	羽島市						9,570		9,222								
Z06	美濃加茂市						7,604		6,833								
Z07	各務原市						10,181		9,717								
Z08	山県市																
Z09	瑞穂市								9,900								
Z10	本巣市																
Z11	海津市						9,675		8,264								
Z12	岐南町						8,974		8,563								
Z13	笠松町						8,889		8,483								
Z14	養老町								10,816								
Z15	垂井町																
Z16	関ヶ原町																
Z17	神戸町																
Z18	輪之内町						10,871		10,499								
Z19	安八町						10,132		9,591								
Z20	揖斐川町																
Z21	大野町																
Z22	池田町																
Z23	北方町																
Z24	坂祝町						7,772		7,548								
Z25	富加町																
Z26	名古屋	1,850	1,865	4,340	2,121	2,355	4,582	4,137	4,602	4,786	1,727	1,345	4,341				
Z27	一宮市	6,569						7,604	7,944	7,075							
Z28	瀬戸市		3,034		4,166	2,794		3,741	6,281	2,757		5,380			7,291		
Z29	春日井市	3,968	2,755		2,694	2,858		4,417	4,984	2,518	6,412	4,348					
Z30	津島市	5,499						6,943	7,601	6,136	6,466						
Z31	刈谷市							6,374	2,994	6,497				3,213	3,872	5,699	4,003
Z32	安城市							7,123	3,771	7,138				2,595	4,002	4,417	5,993
Z33	犬山市	5,745						6,436	8,368	7,478							
Z34	江南市	3,542						5,986	8,037	7,291							
Z35	小牧市	3,326	6,445		3,327	6,472		6,674	7,357	6,571	6,760	7,148					
Z36	稲沢市	3,780			6,016			5,948	6,094	5,627		6,334					
Z37	東海市			4,183			3,969	5,932	3,043	6,111			2,351			7,191	
Z38	大府市			5,766			4,456	5,409	2,040	5,497	5,599		2,321			6,233	
Z39	知多市			4,236			4,246	6,417	3,231	6,572			2,466			7,404	
Z40	知立市							6,655	2,985	6,940			3,346	3,667		4,839	3,127
Z41	尾張旭市	4,467	2,243		3,371	1,993		3,451	5,060	2,039	6,848					8,314	
Z42	岩倉市	2,672			3,996			5,353	5,550	4,979	7,105	6,269					
Z43	豊明市			4,048				3,823	2,423	5,615			2,686			5,706	
Z44	日進市		4,693	3,649		4,907		1,144	4,439	5,049	6,918	7,853	5,051			6,949	
Z45	愛西市							7,299	7,857	6,961							
Z46	清須市	2,014	3,371	5,572	3,359	4,721		4,804	5,061	4,382	3,426	3,546					
Z47	北名古屋	2,025	4,495		3,431	4,628		4,713	4,963	4,397	6,151	5,567					
Z48	弥富市						3,560	6,658	5,928	6,530							
Z49	みよし市		5,241	4,196		5,462		2,987	4,846	5,597	7,467				6,243	6,057	
Z50	あま市	4,734			5,397		4,934	5,661	6,817	5,291	6,420	7,367					
Z51	東郷町		4,893	3,848		5,114		2,645	4,621	5,249	7,118	8,103	4,501			6,907	
Z52	長久手市	5,251	2,766	7,271	5,656	2,660		2,502	5,686	4,332	7,179	8,013				7,284	
Z53	豊山町	1,042	3,236	6,955	2,951	5,645		5,935	6,618	5,819	6,005	6,446					
Z54	大口町	5,188			7,656			6,235	7,913	7,079		8,238					
Z55	扶桑町	5,406						6,038	8,022	7,478							
Z56	大治町	4,513		5,679	5,135		4,009	5,409	6,372	5,201	4,835	5,471					
Z57	蟹江町						2,878	5,994	5,971	5,988	5,444	6,191	3,874				
Z58	飛島村			4,637			1,192	7,934	5,514	6,316			3,309				
Z59	阿久比町							6,710	3,850	6,865			3,333				
Z60	東浦町							6,546	3,307	6,874			3,215			7,002	
Z61	四日市市							9,571	7,496								
Z62	桑名市							8,616	6,249	7,375							
Z63	鈴鹿市								8,787								
Z64	龜山市																
Z65	いなべ市								9,261								
Z66	木曾岬町					4,013	8,704	6,225	7,121								
Z67	東員町								8,364								
Z68	菟野町								8,843								
Z69	朝日町							8,932	6,589	9,310							
Z70	川越町							9,147	6,745	9,337							

「直接一様式3」 ゾーンから公園までの旅行費用③(3/9)

旅行費用

20歳～29歳

ゾーン名	ゾーン中心から競合公園までの旅行費用(円)																
	P034	P035	P036	P037	P038	P039	P040	P041	P042	P043	P044	P045	P046	P047	P048	P049	P050
Z01	岐阜市			3,558	2,532												
Z02	大垣市																
Z03	関市																
Z04	美濃市																
Z05	羽島市			4,424	3,460												
Z06	美濃加茂市																
Z07	各務原市			2,427	2,541												
Z08	山県市																
Z09	瑞穂市			3,835	2,720												
Z10	本巣市																
Z11	海津市															4,433	5,298
Z12	岐南町			2,787	771												
Z13	笠松町			2,772	1,918												
Z14	養老町																
Z15	垂井町																
Z16	関ヶ原町																
Z17	神戸町																
Z18	輪之内町															5,136	
Z19	安八町																
Z20	揖斐川町																
Z21	大野町																
Z22	池田町																
Z23	北方町				3,938												
Z24	坂祝町																
Z25	富加町																
Z26	名古屋																
Z27	一宮市			1,968	1,911					5,406	5,207		4,726	5,052			5,120
Z28	瀬戸市					887	1,182	732		3,089	3,390	2,834	3,053	2,656	3,028		
Z29	春日井市					4,072	4,573	3,277		1,062	687	2,504	2,820	1,024	609		
Z30	津島市																
Z31	刈谷市	3,227	3,546													6,927	
Z32	安城市	1,939	2,332													5,218	
Z33	犬山市			3,626	4,050					4,143	3,697	4,541	4,433		4,127		
Z34	江南市			2,628	3,222					4,321	4,221						
Z35	小牧市			4,543						3,756	2,377	4,639	4,901	3,885	2,846		
Z36	稲沢市			4,130	3,532												
Z37	東海市								3,817								
Z38	大府市																
Z39	知多市								3,182								
Z40	知立市	3,199	2,649													6,263	
Z41	尾張旭市					1,791	2,178	1,753		2,878	3,170	3,060	2,997	2,345	2,804		
Z42	岩倉市			3,330	3,236					4,183	3,651			4,801	3,481		
Z43	豊明市		3,840													7,056	
Z44	日進市					3,999	4,676	4,162						5,077			
Z45	愛西市															654	921
Z46	清須市									5,011	4,687			4,275	4,508		3,292
Z47	北名古屋			4,255	3,782						4,632			4,219	4,452		
Z48	弥富市																2,055
Z49	みよし市							5,079								7,413	2,556
Z50	あま市																2,091
Z51	東郷町					4,486		4,991								8,405	
Z52	長久手市					1,797	2,346	2,904				4,416		5,010			
Z53	豊山町			5,538						4,632	2,574			5,595	3,205		
Z54	大口町			3,641	4,417					4,431	4,400			4,531	4,503		
Z55	扶桑町			3,546	3,756					4,531							
Z56	大治町																2,537
Z57	蟹江町																2,950
Z58	飛島村																2,525
Z59	阿久比町								2,187								3,625
Z60	東浦町	4,295							4,284								
Z61	四日市市																
Z62	桑名市																3,853
Z63	鈴鹿市																
Z64	龜山市																
Z65	いなべ市																4,426
Z66	木曾岬町																3,158
Z67	東員町																3,667
Z68	菟野町																
Z69	朝日町																
Z70	川越町																

「直接一様式3」 ゾーンから公園までの旅行費用③(4/9)

旅行費用

20歳～29歳

ゾーン名	ゾーン中心から競合公園までの旅行費用(円)																
	P051	P052	P053	P054	P055	P056	P057	P058	P059	P060	P061	P062	P063	P064	P065	P066	P067
Z01	岐阜市																
Z02	大垣市																
Z03	関市																4,759
Z04	美濃市																
Z05	羽島市																
Z06	美濃加茂市																2,949
Z07	各務原市																2,452
Z08	山県市																
Z09	瑞穂市																
Z10	本巣市																
Z11	海津市																
Z12	岐南町																3,567
Z13	笠松町																3,958
Z14	養老町																
Z15	垂井町																
Z16	関ヶ原町																
Z17	神戸町																
Z18	輪之内町																
Z19	安八町																
Z20	揖斐川町																
Z21	大野町																
Z22	池田町																
Z23	北方町																
Z24	坂祝町																2,422
Z25	富加町																3,875
Z26	名古屋							8,594									
Z27	一宮市																3,938
Z28	瀬戸市						4,603		3,907	5,122		2,794					
Z29	春日井市						6,330										
Z30	津島市																
Z31	刈谷市	3,058	2,921	416	2,427	899	895	3,850	3,905		5,556		3,608	2,329	3,295	3,373	
Z32	安城市	3,664	3,823	2,664	3,306	2,904	2,972	4,439	3,015		6,245	5,084	4,082	577	2,748	2,826	
Z33	犬山市																407
Z34	江南市							8,022									2,175
Z35	小牧市							7,713									3,339
Z36	稲沢市							8,681									
Z37	東海市			2,990	4,470	3,326	3,759	6,195			7,811						
Z38	大府市	3,582	3,220	1,180	2,963	2,103	2,234	4,475			6,183			3,001			
Z39	知多市			3,768				6,608			8,043						
Z40	知立市	3,552	2,323	2,062	1,876	1,764	1,911	3,036	3,383		4,742		2,818	1,845	3,253	3,331	
Z41	尾張旭市							5,611			6,117		3,547				
Z42	岩倉市							7,975									3,184
Z43	豊明市		848	2,608	741	1,900	1,627	3,747			5,670		3,559	3,106			
Z44	日進市		2,786	4,834	3,167	4,403	4,385	3,165		3,842	4,535	4,115	3,039	3,040			
Z45	愛西市																
Z46	清須市							7,653									
Z47	北名古屋							7,368									3,675
Z48	弥富市																
Z49	みよし市		1,416	3,977	1,795	3,163	2,994	2,263	3,999	3,997	3,916	3,497	3,223	1,682	4,348		
Z50	あま市							8,371									
Z51	東郷町		2,066	4,402	2,444	3,812	3,643	2,777	4,386	4,382	4,429	4,010	3,615	2,196	5,095		
Z52	長久手市							4,763		4,325	6,887		3,169				
Z53	豊山町							8,829									4,472
Z54	大口町							7,993									2,036
Z55	扶桑町							8,285									1,262
Z56	大治町							8,023									
Z57	蟹江町							10,432									
Z58	飛島村							8,460									
Z59	阿久比町	4,182		3,447				6,896									
Z60	東浦町	3,495	3,831	603	3,445	2,611	2,663	4,986			7,641			3,192	4,219	4,243	
Z61	四日市市																
Z62	桑名市																
Z63	鈴鹿市																
Z64	龜山市																
Z65	いなべ市																
Z66	木曾岬町							9,171									
Z67	東員町																
Z68	菟野町																
Z69	朝日町																
Z70	川越町																

「直接一様式3」 ゾーンから公園までの旅行費用③(5/9)

旅行費用

20歳～29歳

ゾーン名	ゾーン中心から競合公園までの旅行費用(円)																
	P068	P069	P070	P071	P072	P073	P074	P075	P076	P077	P078	P079	P080	P081	P082	P083	P084
Z01	岐阜市		3,905														
Z02	大垣市																
Z03	関市																
Z04	美濃市																
Z05	羽島市		4,518														
Z06	美濃加茂市																8,350
Z07	各務原市		2,175		3,717												
Z08	山県市																
Z09	瑞穂市		3,988														
Z10	本巣市																
Z11	海津市																
Z12	岐南町		3,105														
Z13	笠松町		2,935		4,867												
Z14	養老町																
Z15	垂井町																
Z16	関ヶ原町																
Z17	神戸町																
Z18	輪之内町																
Z19	安八町																
Z20	揖斐川町																
Z21	大野町																
Z22	池田町																
Z23	北方町																
Z24	坂祝町		4,888		3,861												
Z25	富加町																
Z26	名古屋				3,871							4,953	4,663				7,643
Z27	一宮市		2,115		4,095												9,531
Z28	瀬戸市			4,067								1,869	1,923		3,380	4,508	2,638
Z29	春日井市			2,765	2,960							2,626	4,049				5,228
Z30	津島市																10,483
Z31	刈谷市					3,576	3,540	3,285	2,131	1,883	4,543			3,324		4,278	6,805
Z32	安城市								3,583	3,275				4,401		4,830	6,986
Z33	犬山市		2,887	2,971	2,184												7,876
Z34	江南市		899	4,104	2,524												7,200
Z35	小牧市		3,639	3,877	726								4,414	6,530			6,649
Z36	稲沢市		4,558		5,040												7,893
Z37	東海市					1,102	291	1,513	2,813	2,447	2,821			5,827			8,088
Z38	大府市					2,481	2,591	2,725	629	964	4,079			3,371		4,636	7,450
Z39	知多市		3,241			1,561	1,674	1,565	4,193	2,692	1,849						8,496
Z40	知立市					3,616	4,242	3,865	2,733	2,874				3,102		3,588	6,119
Z41	尾張旭市			3,943	4,433								1,005	1,117		4,320	3,221
Z42	岩倉市		3,629		2,668												7,223
Z43	豊明市					3,187	3,402	4,175	1,066	3,420				1,631	4,849	3,995	5,694
Z44	日進市								5,471				5,341	4,464	3,466	1,054	2,984
Z45	愛西市																10,767
Z46	清須市				5,872								4,750				6,674
Z47	北名古屋		3,981		3,951							5,109	4,766				6,583
Z48	弥富市																10,294
Z49	みよし市								4,720	4,709			5,752	2,546	3,098	551	4,677
Z50	あま市																7,606
Z51	東郷町								4,229	4,551		6,048	5,756	1,826	2,930	1,561	4,998
Z52	長久手市											2,803	2,320	5,793	2,188	4,416	2,200
Z53	豊山町		5,412		2,880							5,987	5,696				7,805
Z54	大口町		2,622	4,359	2,094												7,381
Z55	扶桑町		2,537	3,696	2,297												7,476
Z56	大治町																7,149
Z57	蟹江町																9,611
Z58	飛島村					4,343	4,987										9,938
Z59	阿久比町	3,140	2,574			2,660	2,643	1,802	4,201	2,798	2,509						8,840
Z60	東浦町		4,529			3,255	3,345	2,781	2,337	1,366	4,119			4,358			8,791
Z61	四日市市																
Z62	桑名市																
Z63	鈴鹿市																
Z64	龜山市																
Z65	いなべ市																
Z66	木曾岬町					5,292											10,708
Z67	東員町																
Z68	菟野町																
Z69	朝日町																
Z70	川越町																



「直接一様式3」 ゾーンから公園までの旅行費用③(6/9)

旅行費用

20歳～29歳

ゾーン名	ゾーン中心から競合公園までの旅行費用(円)																
	P085	P086	P087	P088	P089	P090	P091	P092	P093	P094	P095	P096	P097	P098	P099	P100	P101
Z01	岐阜市				1,476	893	3,939	975	507	2,409						3,251	
Z02	大垣市						7,734	3,724	3,171	3,441	1,317	1,617				6,172	
Z03	関市					4,364	3,737	4,697							2,036	1,713	1,725
Z04	美濃市						3,625								3,574	2,127	283
Z05	羽島市					3,859	7,642	3,797	3,048	1,944	3,663	3,725				6,134	
Z06	美濃加茂市						6,599							3,387	4,239	3,221	3,511
Z07	各務原市				5,021	2,779	6,047	3,132	2,084	2,857						3,585	
Z08	山県市				759	2,000	3,788	1,996	2,315	4,633						3,560	5,197
Z09	瑞穂市				4,772	2,681	6,524	2,683	2,022	2,289	2,910	3,024				4,962	
Z10	本巣市				4,880	3,172	5,764	2,695	2,829	4,153						5,298	
Z11	海津市										3,645	2,672					
Z12	岐南町				4,332	2,003	4,286	2,159	1,364	2,142						4,400	
Z13	笠松町				4,847	2,581	6,121	2,818	1,864	1,409	4,124					4,612	
Z14	養老町									4,747	1,679	1,272					
Z15	垂井町									4,394	2,573	3,616					
Z16	関ヶ原町											3,896					
Z17	神戸町											3,629				6,910	
Z18	輪之内町									3,303	2,842	1,586				7,908	
Z19	安八町				4,185			4,036	3,849	2,749	2,192	2,705				7,214	
Z20	揖斐川町											4,654				7,082	
Z21	大野町					3,923	6,545	3,716	3,324	4,870	4,404					5,910	
Z22	池田町						8,098				3,532	3,693				6,638	
Z23	北方町				3,616	2,701	5,324	2,509	2,014	3,315						4,718	
Z24	坂祝町						6,144								4,685	3,881	
Z25	富加町						7,187								2,244	2,833	2,834
Z26	名古屋		4,421													8,822	
Z27	一宮市					3,413	6,740	3,543	2,787	2,940						5,177	
Z28	瀬戸市												3,592	3,831			
Z29	春日井市													3,257			
Z30	津島市															7,985	
Z31	刈谷市	1,763		2,754	4,090												
Z32	安城市	3,216		3,621	4,780												
Z33	犬山市							7,006							5,771	4,818	
Z34	江南市							8,309		3,914	4,487					6,291	
Z35	小牧市															8,235	
Z36	稲沢市							8,314								6,310	
Z37	東海市	2,817	3,892	3,755													
Z38	大府市	1,329	4,380	2,483	4,422												
Z39	知多市	3,393	4,169	3,831													
Z40	知立市	2,956		3,497	3,292												
Z41	尾張旭市													4,397			
Z42	岩倉市							8,523		4,715						6,393	
Z43	豊明市	3,707		4,610	3,880												
Z44	日進市				2,162												
Z45	愛西市																
Z46	清須市															7,734	
Z47	北名古屋市							9,243								7,445	
Z48	弥富市		3,440														
Z49	みよし市	4,932			283												
Z50	あま市							9,463								7,388	
Z51	東郷町	5,104			991												
Z52	長久手市				4,849												
Z53	豊山町															8,670	
Z54	大口町							8,088		5,296						5,521	
Z55	扶桑町							7,029								4,851	
Z56	大治町		4,044													9,938	
Z57	蟹江町		2,852														
Z58	飛島村		3,020														
Z59	阿久比町	2,652		830													
Z60	東浦町	224		2,149	5,108												
Z61	四日市市																
Z62	桑名市																
Z63	鈴鹿市																
Z64	龜山市																
Z65	いなべ市																
Z66	木曾岬町		3,692														
Z67	東員町																
Z68	菟野町																
Z69	朝日町																
Z70	川越町																

「直接一様式3」 ゾーンから公園までの旅行費用③(7/9)

旅行費用

20歳～29歳

ゾーン名	ゾーン中心から競合公園までの旅行費用(円)																
	P102	P103	P104	P105	P106	P107	P108	P109	P110	P111	P112	P113	P114	P115	P116	P117	P118
Z01	岐阜市			7,225	4,474	4,445	3,215		8,879		6,288						
Z02	大垣市									3,282	2,766	2,642					
Z03	関市	2,045	2,520	4,501	4,713	4,953		4,530	6,151			2,287					
Z04	美濃市	470	3,173	4,810					6,459			2,880					
Z05	羽島市						4,183			1,957	5,155						
Z06	美濃加茂市		1,188	1,973	2,700	3,013		2,093	3,496			2,354	3,043				
Z07	各務原市		3,521	4,904	2,636	2,565	1,020		5,589		7,356						
Z08	山県市	5,573		7,982					8,663								
Z09	瑞穂市			7,721			3,332			3,724	4,548	3,229					
Z10	本巣市			8,186							6,181						
Z11	海津市									1,731	2,670						
Z12	岐南町			7,039	3,811	3,775	2,375		8,554		6,673						
Z13	笠松町			7,458		4,371	2,739			3,678	5,843						
Z14	養老町									3,392	1,070	2,732					
Z15	垂井町										3,599	620					
Z16	関ヶ原町										3,536	1,430					
Z17	神戸町										5,142	3,559					
Z18	輪之内町									755	3,929						
Z19	安八町									2,889	4,492	3,762					
Z20	揖斐川町										6,332	4,503					
Z21	大野町			9,829							6,245						
Z22	池田町										5,065	3,441					
Z23	北方町										5,524						
Z24	坂祝町		983	2,691	2,175	2,543	3,562	2,695	4,275				2,411	3,876			
Z25	富加町	3,098	1,264	2,400	3,512	3,880		4,060	5,443				140	4,977			
Z26	名古屋			8,210							8,660						
Z27	一宮市			7,959			3,535				5,869						
Z28	瀬戸市			8,212					7,754								
Z29	春日井市			8,695					7,643								
Z30	津島市									4,902	5,273						
Z31	刈谷市																
Z32	安城市																
Z33	犬山市		2,761	4,144	2,044	2,354	2,853	2,682	4,202				3,574				
Z34	江南市			5,493	3,797	3,941	3,327		5,791		8,013						
Z35	小牧市			5,973	4,324	4,672	4,986		7,804		8,101						
Z36	稲沢市									4,236	5,359						
Z37	東海市																
Z38	大府市																
Z39	知多市																
Z40	知立市																
Z41	尾張旭市								8,853								
Z42	岩倉市			6,106			4,181		8,127		6,861						
Z43	豊明市																
Z44	日進市																
Z45	愛西市										5,103						
Z46	清須市										7,545						
Z47	北名古屋市										7,002						
Z48	弥富市										4,888						
Z49	みよし市																
Z50	あま市									5,162	5,640						
Z51	東郷町																
Z52	長久手市			10,011					9,053								
Z53	豊山町			7,463					9,193		8,796						
Z54	大口町			5,091	3,419	3,798	3,437	3,711	5,262		8,436						
Z55	扶桑町		3,357	4,684	2,809	3,125	2,930	3,360	4,881		8,456	4,375					
Z56	大治町			10,028							9,739						
Z57	蟹江町										6,227						
Z58	飛島村										6,614						
Z59	阿久比町																
Z60	東浦町																
Z61	四日市市										6,822						1,655
Z62	桑名市										4,468						3,675
Z63	鈴鹿市													2,610	3,213		2,644
Z64	龜山市													3,146	2,713	4,104	3,626
Z65	いなべ市										5,795						
Z66	木曾岬町										5,783						
Z67	東員町										5,999						5,063
Z68	菟野町										7,577						3,606
Z69	朝日町										5,380						3,342
Z70	川越町										5,648						3,522

「直接一様式3」 ゾーンから公園までの旅行費用③(8/9)

旅行費用

20歳～29歳

ゾーン名	ゾーン中心から競合公園までの旅行費用(円)																
	P119	P120	P121	P122	P123	P124	P125	P126	P127	P128	P129	P130	P131	P132	P133	P134	P135
Z01	岐阜市																
Z02	大垣市																
Z03	関市																
Z04	美濃市																
Z05	羽島市																
Z06	美濃加茂市																
Z07	各務原市																
Z08	山県市																
Z09	瑞穂市																
Z10	本巣市																
Z11	海津市						4,006	4,029	4,082								
Z12	岐南町																
Z13	笠松町																
Z14	養老町																
Z15	垂井町																
Z16	関ヶ原町																
Z17	神戸町																
Z18	輪之内町																
Z19	安八町																
Z20	揖斐川町																
Z21	大野町																
Z22	池田町																
Z23	北方町																
Z24	坂祝町																
Z25	富加町																
Z26	名古屋市長古																
Z27	一宮市																
Z28	瀬戸市																
Z29	春日井市																
Z30	津島市						3,059		4,801								
Z31	刈谷市																
Z32	安城市																
Z33	犬山市																
Z34	江南市																
Z35	小牧市																
Z36	稲沢市																
Z37	東海市																
Z38	大府市																
Z39	知多市																
Z40	知立市																
Z41	尾張旭市																
Z42	岩倉市																
Z43	豊明市																
Z44	日進市																
Z45	愛西市						2,669	3,888	4,413		7,869						4,810
Z46	清須市																
Z47	北名古屋市長古																
Z48	弥富市						652	2,942	2,964		6,947						
Z49	みよし市																
Z50	あま市						3,802										
Z51	東郷町																
Z52	長久手市																
Z53	豊山町																
Z54	大口町																
Z55	扶桑町																
Z56	大治町						4,141										
Z57	蟹江町						2,924		4,000								
Z58	飛島村				4,053		2,948	3,896	3,888		8,601						
Z59	阿久比町																
Z60	東浦町																
Z61	四日市市長古	1,555	1,827	3,936	893	1,253	1,611		4,007	4,057		3,852	2,669	2,864			3,712
Z62	桑名市長古	3,857	2,714	4,029	3,173	2,521	3,331	1,806		1,731	1,831		6,092				2,652 3,283
Z63	鈴鹿市長古	2,899	3,968		2,381	2,906	1,867					3,316	2,281	579	1,527	4,371	3,450
Z64	龜山市											1,837	2,888	3,023	2,446	594	204
Z65	いなべ市長古			2,599				4,492	2,492	2,656		8,191					1,575 153
Z66	木曽岬町		3,743			3,745		1,223	3,778	4,037		7,697					
Z67	東員町	5,086	4,116	1,905	4,245	4,382			2,508	2,615		7,239					201 2,078
Z68	菟野町	3,528	4,051	1,358	3,073	3,703	3,809							4,324			4,419 4,657
Z69	朝日町	3,569	1,921	4,053	2,871	2,154	3,032	3,133	2,569	2,600		5,869					3,398
Z70	川越町	3,776	2,371	4,039	2,868	2,159	3,101	2,943	3,162	3,210		6,536					4,027

「直接一様式3」 ゾーンから公園までの旅行費用③(9/9)

旅行費用

20歳～29歳

ゾーン名	ゾーン中心から競合公園までの旅行費用(円)							
	P136	P137	P138	P139	P140	P141	P142	P143
Z01	岐阜市					10,584		
Z02	大垣市		5,303			10,214		
Z03	関市							
Z04	美濃市							
Z05	羽島市		7,445			9,294		
Z06	美濃加茂市				2,663	8,600		
Z07	各務原市					11,132		
Z08	山県市							
Z09	瑞穂市		6,166					
Z10	本巣市		7,317					
Z11	海津市		8,606			10,389		
Z12	岐南町					9,908		
Z13	笠松町					9,915		
Z14	養老町	8,151	5,813	4,613				
Z15	垂井町	6,986	4,027	3,537				
Z16	関ヶ原町	6,324	4,061	3,777	2,645			
Z17	神戸町		6,094					
Z18	輪之内町		7,024			10,595		
Z19	安八町		6,704			9,782		
Z20	揖斐川町		7,073					
Z21	大野町		8,652					
Z22	池田町		5,953					
Z23	北方町		8,243					
Z24	坂祝町				3,255	8,730		
Z25	富加町				5,022			
Z26	名古屋					4,816		
Z27	一宮市					7,273		
Z28	瀬戸市					5,421		
Z29	春日井市					5,370		
Z30	津島市					7,644		3,113
Z31	刈谷市					7,423	5,626	
Z32	安城市					8,301	5,214	
Z33	犬山市				3,657	7,396		
Z34	江南市					6,887		
Z35	小牧市					7,592		
Z36	稲沢市					6,899		4,679
Z37	東海市					7,089		
Z38	大府市					6,459	6,195	
Z39	知多市					7,501		
Z40	知立市					6,790	5,724	
Z41	尾張旭市					4,377		
Z42	岩倉市					6,305		
Z43	豊明市					6,544	6,648	
Z44	日進市					3,697		
Z45	愛西市					7,977		2,725
Z46	清須市					5,811		
Z47	北名古屋市					5,718		
Z48	弥富市					7,485		747
Z49	みよし市					4,670	7,900	
Z50	あま市					7,747		3,560
Z51	東郷町					4,321	8,389	
Z52	長久手市					3,680		
Z53	豊山町					6,853		
Z54	大口町					6,940		
Z55	扶桑町					6,996		
Z56	大治町					6,069		4,579
Z57	蟹江町					6,804		2,227
Z58	飛島村					8,473		604
Z59	阿久比町					7,887	7,525	
Z60	東浦町					7,705	6,378	
Z61	四日市市							
Z62	桑名市					8,401		2,600
Z63	鈴鹿市							
Z64	龜山市							
Z65	いなべ市							
Z66	木曾岬町					9,536		929
Z67	東員町					10,257		
Z68	菰野町							
Z69	朝日町					10,110		3,076
Z70	川越町					10,231		3,311

「直接一様式3」 ゾーンから公園までの旅行費用④(1/9)

旅行費用

30歳～49歳

ゾーン名	ゾーン中心から検討対象公園までの旅行費用(円)			ゾーン中心から競合公園までの旅行費用(円)													
	三派川地区	中央水郷地区	河口地区	P004	P005	P006	P007	P008	P009	P010	P011	P012	P013	P014	P015	P016	
Z01	岐阜市	2,026	4,925	6,662	25,435	24,578			8,155								
Z02	大垣市	5,121	3,562	5,617	27,967	21,696			9,177								
Z03	関市	4,556															
Z04	美濃市	4,610															
Z05	羽島市	2,877	2,807	4,959	28,345	21,880			7,963								
Z06	美濃加茂市	5,221							9,897								
Z07	各務原市	1,277	6,422						8,642								
Z08	山県市	3,161	6,235														
Z09	瑞穂市	2,228	3,531	5,451					9,000								
Z10	本巣市	3,973	5,286	7,410					10,941								
Z11	海津市	5,254	1,176	3,219					9,055								
Z12	岐南町	1,026	4,464	10,303	24,050	24,750			7,315								
Z13	笠松町	1,316	4,238	6,007	24,501	23,440			7,537								
Z14	養老町	5,298	2,839	4,607	26,761	20,565			9,518								
Z15	垂井町	5,827	4,540	6,795	25,888	19,708			9,966								
Z16	関ヶ原町	4,943	4,943	7,130	25,312	18,899			10,255								
Z17	神戸町	3,842	4,564		29,022				10,312								
Z18	輪之内町	4,388	2,132	4,836	18,795	21,678			8,907								
Z19	安八町	4,035	2,590	5,093	28,075	21,787			8,409								
Z20	揖斐川町	4,970	6,648														
Z21	大野町	4,293	6,032														
Z22	池田町	4,606	5,688	7,661													
Z23	北方町	3,123	4,519	6,619					10,349								
Z24	坂祝町	3,483							9,961								
Z25	富加町	5,141							10,983								
Z26	名古屋	5,933	5,132	5,760	19,929	19,896	29,731		1,223	6,483	2,271	6,125	1,943	4,437	4,794	1,567	5,183
Z27	一宮市	1,569	8,943	9,118	23,456	23,632	29,143		6,175			5,278					
Z28	瀬戸市	8,187					27,070		8,062			2,675				3,080	
Z29	春日井市	5,661	6,228	7,050	21,239	21,239	27,194		6,330	4,736	6,461	3,824	4,165			1,930	
Z30	津島市	4,584	1,592	3,465	18,080	18,076	32,871		6,788			5,096			3,183		5,350
Z31	刈谷市			7,291	21,266	21,224	31,796		7,798								
Z32	安城市			8,022	21,387	21,978	32,001		8,519								
Z33	大山市	2,522	10,037				27,548		8,417								
Z34	江南市	1,666	9,623	9,673			28,581		8,138			3,347					
Z35	小牧市	4,179	8,452	9,027	23,269	24,648	27,928		6,982		7,242	5,897				6,173	
Z36	稲沢市	2,778	2,792	5,177	19,287	19,218	29,492		4,141			3,081			4,876		
Z37	東海市		8,495	5,916	19,852	19,847	32,553		6,283	5,860			2,828		6,397		6,475
Z38	大府市		9,488	6,405	20,439	20,254	32,108		6,626	5,524	5,914		3,076				
Z39	知多市		8,785	6,133			32,902		6,603				3,167				
Z40	知立市			7,417	21,351	21,347	31,272		7,889								
Z41	尾張旭市		7,351	8,002			28,111		7,313	4,810	7,067	2,356	5,092			2,325	
Z42	岩倉市	2,346	8,672	8,737	23,180	23,980	28,573		3,764		7,547	2,479				3,423	
Z43	豊明市		9,684	6,818	20,700	20,653	31,895		7,080	3,076		3,595		3,553			
Z44	日進市		9,274	9,831	22,301	22,205	30,934		7,686	2,169	6,862	1,317				4,734	
Z45	愛西市		1,017	3,034	16,680	17,775	33,685		7,079						4,818		
Z46	清須市	4,835	5,464	6,047	20,153	20,120	29,853		2,796		5,085	1,714			4,301	2,700	
Z47	北名古屋	2,698	5,718	6,360	20,670	20,459	28,972		3,025		6,512	1,735			4,556	2,849	
Z48	弥富市		1,522	1,473	16,008	17,081	33,375		6,786				2,819	2,569			2,906
Z49	みよし市		9,874	10,453	22,882	22,840	30,062		8,263	2,751	7,438	2,824					
Z50	あま市	3,857	2,374	4,266	18,573	18,569	32,012		7,180		6,910		4,237		4,086		4,580
Z51	東郷町		9,684	10,164	22,552	22,575	31,375		7,998	2,486	7,171	2,565					
Z52	長久手市		9,678	10,071	22,828	23,493	28,269		7,612	4,779	7,235	1,331				2,939	
Z53	豊山町	5,527	7,886	8,299	22,602	22,596	28,879		6,259		6,664	5,973	2,492			2,400	
Z54	大口町	2,326	9,262	9,691			28,310		7,887				6,703			7,008	
Z55	扶桑町	2,263	9,767	9,868			28,573		8,123				6,958				
Z56	大治町	6,934	3,289	4,319	18,556	18,563	31,745		5,252		5,196	4,121	3,521	3,343			3,841
Z57	蟹江町	8,034	2,536	3,192	16,852	17,746	32,627		5,991		5,897	4,944	2,515	1,751			2,629
Z58	飛島村		2,543	2,253	16,655	17,603	32,821		7,838				1,878	1,553			1,192
Z59	阿久比町			7,495			33,587	2,885	7,661								
Z60	東浦町			7,312		21,095	35,711		7,437								
Z61	四日市市		4,298	2,661	14,201	14,585			10,845								
Z62	桑名市		1,481	593	15,039	15,498			7,772				3,170	3,409			3,284
Z63	鈴鹿市		5,618	4,038	12,682	13,235											
Z64	龜山市		6,582	6,266	10,791	11,020											
Z65	いなべ市		1,741	3,032													
Z66	木曾岬町		2,032	2,029	16,567	17,692			8,833				2,872	3,034			3,065
Z67	東員町		2,208	2,708	15,661	19,872			9,429								
Z68	菟野町		4,311	4,363	14,001	17,727			10,192								
Z69	朝日町		2,293	1,547	14,793	15,179			9,988								
Z70	川越町		2,305	1,742	15,147	15,686			10,024								

「直接一様式3」 ゾーンから公園までの旅行費用④(2/9)

旅行費用

30歳～49歳

ゾーン名	ゾーン中心から競合公園までの旅行費用(円)																
	P017	P018	P019	P020	P021	P022	P023	P024	P025	P026	P027	P028	P029	P030	P031	P032	P033
Z01	岐阜市						9,720		9,248								
Z02	大垣市								10,231								
Z03	関市																
Z04	美濃市																
Z05	羽島市						9,464		9,030								
Z06	美濃加茂市						6,980		6,147								
Z07	各務原市						10,175		9,647								
Z08	山県市																
Z09	瑞穂市								10,064								
Z10	本巣市																
Z11	海津市						8,864		7,272								
Z12	岐南町						8,880		8,378								
Z13	笠松町						8,987		8,487								
Z14	養老町								10,591								
Z15	垂井町																
Z16	関ヶ原町																
Z17	神戸町																
Z18	輪之内町						10,408		9,963								
Z19	安八町						9,910		9,346								
Z20	揖斐川町																
Z21	大野町																
Z22	池田町																
Z23	北方町																
Z24	坂祝町						7,239		6,665								
Z25	富加町																
Z26	名古屋	1,555	1,731	4,485	1,797	2,208	4,565	4,036	4,538	4,829	1,778	1,794	4,217				
Z27	一宮市	6,634						7,676	8,169	7,118							
Z28	瀬戸市		2,769		3,873	2,598		3,030	5,989	2,527		5,499			6,924		
Z29	春日井市	3,474	2,251		2,204	2,283		3,952	4,591	1,918	6,651	4,201					
Z30	津島市	5,063						6,644	7,627	5,648	6,447						
Z31	刈谷市							6,074	2,643	6,368							
Z32	安城市							6,795	3,393	7,038				2,879	3,783		5,327
Z33	犬山市	5,624						5,987	8,464	7,403					2,361	3,455	3,628
Z34	江南市	3,194						5,588	8,160	7,168							4,646
Z35	小牧市	2,518	6,352		2,896	6,235		6,496	7,152	6,140	7,136	7,683					
Z36	稲沢市	3,098			5,448			5,533	5,933	5,112		6,486					
Z37	東海市			3,826			3,370	5,529	2,379	5,849			1,991				6,846
Z38	大府市			5,772			4,161	5,073	1,770	5,352	5,916			1,977			5,859
Z39	知多市			4,008			3,692	5,986	2,755	6,297				2,198			7,099
Z40	知立市							6,241	2,688	6,612				2,971	3,349		4,553
Z41	尾張旭市	4,300	2,038		3,106	1,829		2,744	4,610	1,838	7,270						7,821
Z42	岩倉市	2,343			3,458			5,063	5,488	4,579	7,601	6,536					
Z43	豊明市			3,721				2,945	1,984	5,096				2,253			5,302
Z44	日進市		4,285	3,183		4,342		933	3,566	4,306	7,087	8,159	4,336				6,183
Z45	愛西市							6,940	7,877	6,525							
Z46	清須市	1,643	2,928	5,619	2,742	4,338		4,502	4,994	4,034	3,289	3,513					
Z47	北名古屋	1,604	4,188		2,816	4,162		4,328	4,816	3,909	6,498	5,728					
Z48	弥富市						2,982	6,551	5,840	6,274							
Z49	みよし市		4,862	3,758		4,921		2,209	4,075	4,883	7,664					5,301	4,659
Z50	あま市	4,283			4,994		4,336	5,275	6,847	4,792	6,636	7,789					
Z51	東郷町		4,596	3,493		4,656		1,947	3,868	4,618	7,398	8,494	3,762				5,982
Z52	長久手市	4,752	2,372	7,491	5,203	2,276		1,912	4,904	3,970	7,424	8,448					6,563
Z53	豊山町	1,043	2,680	7,126	2,315	5,545		5,809	6,465	5,486	6,480	7,014					
Z54	大口町	4,952			7,607			5,485	7,840	6,806		8,626					
Z55	扶桑町	5,321						5,618	8,157	7,261							
Z56	大治町	4,024		5,590	4,753		3,493	5,129	6,233	4,634	4,886	5,664					
Z57	蟹江町						2,373	5,803	5,927	5,546	5,572	6,440	3,377				
Z58	飛島村			4,123			1,195	7,811	5,101	5,788				2,650			
Z59	阿久比町							6,398	3,300	6,709				3,000			
Z60	東浦町							6,196	2,880	6,588				2,781			6,450
Z61	四日市市							9,618	7,109								
Z62	桑名市							8,700	6,054	7,225							
Z63	鈴鹿市								8,406								
Z64	龜山市																
Z65	いなべ市								8,709								
Z66	木曾岬町					2,985	8,458	5,679	6,621								
Z67	東員町								7,762								
Z68	菟野町								8,354								
Z69	朝日町							8,823	6,150	9,239							
Z70	川越町							8,831	6,130	9,157							

「直接一様式3」 ゾーンから公園までの旅行費用④(3/9)

旅行費用

30歳～49歳

ゾーン名	ゾーン中心から競合公園までの旅行費用(円)																	
	P034	P035	P036	P037	P038	P039	P040	P041	P042	P043	P044	P045	P046	P047	P048	P049	P050	
Z01	岐阜市			2,914	2,154													
Z02	大垣市																	
Z03	関市																	
Z04	美濃市																	
Z05	羽島市			3,858	3,126													
Z06	美濃加茂市																	
Z07	各務原市			1,935	2,001													
Z08	山県市																	
Z09	瑞穂市			3,235	2,387													
Z10	本巣市																	
Z11	海津市															3,124	3,901	
Z12	岐南町			2,061	792													
Z13	笠松町			2,230	1,571													
Z14	養老町																	
Z15	垂井町																	
Z16	関ヶ原町																	
Z17	神戸町																	
Z18	輪之内町															3,826		
Z19	安八町																	
Z20	揖斐川町																	
Z21	大野町																	
Z22	池田町																	
Z23	北方町				3,397													
Z24	坂祝町																	
Z25	富加町																	
Z26	名古屋																	
Z27	一宮市			1,745	1,664					5,371	5,194			4,919	5,105		4,651	
Z28	瀬戸市					669	905	714		2,595	3,058	2,556	2,677	2,382	2,742		3,567	
Z29	春日井市					3,498	3,862	2,794		849	574	2,110	2,345	914	479			
Z30	津島市																675	586
Z31	刈谷市	2,916	3,288													6,768		
Z32	安城市	1,481	2,009													4,900		
Z33	犬山市			2,777	3,307					3,320	3,323	3,706	3,440		3,401			
Z34	江南市			1,852	2,421					3,684	3,499							
Z35	小牧市			3,533						2,936	1,948	3,883	4,053	3,380	2,166			
Z36	稲沢市			3,627	3,106												2,473	2,744
Z37	東海市								3,232									
Z38	大府市																	
Z39	知多市								2,686									
Z40	知立市	2,601	2,343													6,125		
Z41	尾張旭市					1,621	1,932	1,489		2,189	2,641	2,447	2,522	1,925	2,321			
Z42	岩倉市			2,665	2,739					3,676	3,009			4,652	2,919			
Z43	豊明市		3,525													6,828		
Z44	日進市					3,030	3,565	3,368						4,696				
Z45	愛西市															654	932	
Z46	清須市									4,618	4,343			4,141	4,244		3,081	
Z47	北名古屋			3,422	3,145						4,186			3,983	4,085			
Z48	弥富市																1,801	2,148
Z49	みよし市						4,120									6,752		
Z50	あま市																1,825	1,796
Z51	東郷町					3,732		4,233								7,589		
Z52	長久手市					1,502	1,977	2,289				3,688		4,707				
Z53	豊山町			4,725						4,061	2,076			5,498	2,525			
Z54	大口町			2,718	3,378					3,476	3,780			3,906	3,687			
Z55	扶桑町			2,641	3,031					3,788								
Z56	大治町																2,232	2,241
Z57	蟹江町																1,982	1,026
Z58	飛島村																2,997	2,761
Z59	阿久比町								1,755									
Z60	東浦町	3,643							3,214									
Z61	四日市市																	
Z62	桑名市																3,467	
Z63	鈴鹿市																	
Z64	龜山市																	
Z65	いなべ市																3,580	
Z66	木曾岬町																2,712	3,068
Z67	東員町																	
Z68	菟野町																	
Z69	朝日町																	
Z70	川越町																	

「直接一様式3」 ゾーンから公園までの旅行費用④(4/9)

旅行費用

30歳～49歳

ゾーン名	ゾーン中心から競合公園までの旅行費用(円)																
	P051	P052	P053	P054	P055	P056	P057	P058	P059	P060	P061	P062	P063	P064	P065	P066	P067
Z01	岐阜市																
Z02	大垣市																
Z03	関市																3,839
Z04	美濃市																
Z05	羽島市																
Z06	美濃加茂市																2,549
Z07	各務原市																2,049
Z08	山県市																
Z09	瑞穂市																
Z10	本巣市																
Z11	海津市																
Z12	岐南町																2,989
Z13	笠松町																3,335
Z14	養老町																
Z15	垂井町																
Z16	関ヶ原町																
Z17	神戸町																
Z18	輪之内町																
Z19	安八町																
Z20	揖斐川町																
Z21	大野町																
Z22	池田町																
Z23	北方町																
Z24	坂祝町																1,986
Z25	富加町																3,009
Z26	名古屋							8,810									
Z27	一宮市																3,339
Z28	瀬戸市						4,364		3,456	4,567		2,509					
Z29	春日井市						5,942										
Z30	津島市																
Z31	刈谷市	2,789	2,447	408	1,942	917	895	3,505	3,479		5,156		3,219	2,121	2,790	2,776	
Z32	安城市	3,064	3,222	2,365	2,689	2,404	2,389	3,895	2,461		5,593	4,259	3,555	565	2,244	2,230	
Z33	犬山市																382
Z34	江南市							7,723									1,863
Z35	小牧市							7,097									2,674
Z36	稲沢市							8,357									
Z37	東海市			2,406	3,882	2,820	3,279	5,673			7,026						
Z38	大府市	3,220	2,638	936	2,413	1,621	1,664	4,068			5,721			2,834			
Z39	知多市			3,037				6,060			7,289						
Z40	知立市	3,129	1,944	1,734	1,534	1,410	1,553	2,752	2,865		4,403		2,478	1,458	2,692	2,678	
Z41	尾張旭市							5,472			5,593		3,248				
Z42	岩倉市							7,835									2,948
Z43	豊明市		860	2,056	743	1,487	1,249	3,263			5,171		3,041	2,715			
Z44	日進市		2,344	4,028	2,596	3,591	3,474	2,738		3,263	3,993	3,534	2,498	2,546			
Z45	愛西市																
Z46	清須市							7,382									
Z47	北名古屋							7,114									3,404
Z48	弥富市																
Z49	みよし市		1,217	3,388	1,467	2,607	2,419	1,824	3,299	3,333	3,213	2,756	2,576	1,416	3,654		
Z50	あま市							8,049									
Z51	東郷町		1,650	3,555	1,899	3,039	2,851	2,328	3,653	3,685	3,717	3,260	2,937	1,920	4,173		
Z52	長久手市							4,290			3,582	5,643	2,643				
Z53	豊山町							8,709									3,929
Z54	大口町							7,488									1,701
Z55	扶桑町							7,853									943
Z56	大治町							7,768									
Z57	蟹江町							10,568									
Z58	飛島村							8,005									
Z59	阿久比町	3,208		2,712				6,459									
Z60	東浦町	2,910	3,154	616	2,776	2,041	2,047	4,462			6,639			2,751	3,514	3,436	
Z61	四日市市																
Z62	桑名市																
Z63	鈴鹿市																
Z64	龜山市																
Z65	いなべ市																
Z66	木曾岬町							8,583									
Z67	東員町																
Z68	菟野町																
Z69	朝日町																
Z70	川越町																



「直接一様式3」 ゾーンから公園までの旅行費用④(5/9)

旅行費用

30歳～49歳

ゾーン名	ゾーン中心から競合公園までの旅行費用(円)																
	P068	P069	P070	P071	P072	P073	P074	P075	P076	P077	P078	P079	P080	P081	P082	P083	P084
Z01	岐阜市		3,255														
Z02	大垣市																
Z03	関市																
Z04	美濃市																
Z05	羽島市		3,953														
Z06	美濃加茂市																7,922
Z07	各務原市		1,686		3,298												
Z08	山県市																
Z09	瑞穂市		3,401														
Z10	本巣市																
Z11	海津市																
Z12	岐南町		2,350														
Z13	笠松町		2,420		4,139												
Z14	養老町																
Z15	垂井町																
Z16	関ヶ原町																
Z17	神戸町																
Z18	輪之内町																
Z19	安八町																
Z20	揖斐川町																
Z21	大野町																
Z22	池田町																
Z23	北方町																
Z24	坂祝町		3,992		3,463												
Z25	富加町																
Z26	名古屋				3,603							5,221	4,874				7,930
Z27	一宮市		1,904		3,201												9,650
Z28	瀬戸市			3,449								1,664	1,724		2,656	3,999	2,335
Z29	春日井市			2,153	2,362							2,035	3,612				4,941
Z30	津島市																10,553
Z31	刈谷市					3,184	2,866	2,728	1,615	1,513	3,754			2,806		3,621	6,389
Z32	安城市								2,973	3,033				3,682		4,094	6,593
Z33	犬山市		2,335	2,546	1,917												7,373
Z34	江南市		902	3,298	1,942												6,866
Z35	小牧市		2,933	3,507	731								3,766	6,263			6,164
Z36	稲沢市		3,919		4,088												7,516
Z37	東海市					833	282	1,185	2,115	1,873	2,404			5,528			7,813
Z38	大府市					1,891	1,893	2,072	586	775	3,407			2,685		3,881	7,304
Z39	知多市		2,851			1,379	1,340	1,428	3,440	2,249	1,517						8,234
Z40	知立市					3,236	3,704	3,389	2,162	2,458				2,639		3,028	5,697
Z41	尾張旭市			3,087	3,862								823	953	3,295		2,954
Z42	岩倉市		2,804		2,234												7,010
Z43	豊明市					2,597	2,673	3,597	1,066	2,510				1,242	3,656	2,915	4,880
Z44	日進市								4,455				4,757	4,130	2,508	941	2,103
Z45	愛西市																10,816
Z46	清須市				5,395									4,313			6,450
Z47	北名古屋		3,234		3,357								4,560	4,188			6,275
Z48	弥富市																10,506
Z49	みよし市								3,573	3,859			5,058	1,986	2,353	551	4,192
Z50	あま市																7,258
Z51	東郷町								3,212	3,694			5,308	4,959	1,549	2,301	1,279
Z52	長久手市												2,211	1,731	5,112	1,647	3,559
Z53	豊山町		4,494		2,428							5,878	5,531				7,756
Z54	大口町		2,105	3,116	1,465												6,730
Z55	扶桑町		2,026	2,973	1,790												7,002
Z56	大治町																6,887
Z57	蟹江町																9,749
Z58	飛島村					3,893	4,370										10,023
Z59	阿久比町	2,618	2,256			2,514	2,308	1,590	3,383	2,172	1,871						8,671
Z60	東浦町		3,536			2,672	2,507	2,105	1,726	1,015	3,136				3,380		8,522
Z61	四日市市																
Z62	桑名市																
Z63	鈴鹿市																
Z64	龜山市																
Z65	いなべ市																
Z66	木曾岬町					4,752											10,670
Z67	東員町																
Z68	菟野町																
Z69	朝日町																
Z70	川越町																

「直接一様式3」 ゾーンから公園までの旅行費用④(6/9)

旅行費用

30歳～49歳

ゾーン名	ゾーン中心から競合公園までの旅行費用(円)																
	P085	P086	P087	P088	P089	P090	P091	P092	P093	P094	P095	P096	P097	P098	P099	P100	P101
Z01	岐阜市				1,476	837	3,457	887	384	2,055						2,812	
Z02	大垣市						7,309	3,537	3,039	2,673	976	1,465				5,912	
Z03	関市					3,713	2,863	3,910							2,437	1,462	1,434
Z04	美濃市						2,810								3,409	1,764	270
Z05	羽島市					3,577	7,043	3,467	2,788	1,618	3,035	3,010				5,711	
Z06	美濃加茂市						5,373							3,024	4,111	2,775	3,106
Z07	各務原市				3,923	2,434	5,212	2,734	1,822	2,391						2,752	
Z08	山県市				759	1,843	2,552	1,791	2,059	3,947						2,648	4,047
Z09	瑞穂市				3,668	2,505	6,029	2,337	1,788	1,702	2,448	2,891				4,632	
Z10	本巣市				3,416	2,742	4,528	2,294	2,515	3,464						4,430	
Z11	海津市											2,948	2,391				
Z12	岐南町				3,165	1,727	3,388	1,840	1,086	1,677						3,772	
Z13	笠松町				3,808	2,358	5,512	2,468	1,654	1,139	3,612					4,178	
Z14	養老町									4,041	1,367	1,217					
Z15	垂井町									3,759	2,010	3,164					
Z16	関ヶ原町											3,481					
Z17	神戸町																
Z18	輪之内町															6,404	
Z19	安八町					3,794		3,593	3,230	2,092	1,744	2,331				7,308	
Z20	揖斐川町															6,831	
Z21	大野町						6,410					3,841				6,182	
Z22	池田町						3,490	5,395	3,208	2,978	3,973	3,807				5,216	
Z23	北方町							6,723				2,906	3,330			6,048	
Z24	坂祝町				2,978	2,378	4,434	2,111	1,736	2,707						4,167	
Z25	富加町							4,922								4,289	2,925
Z26	名古屋							5,061								2,645	2,319
Z27	一宮市															8,593	2,334
Z28	瀬戸市						3,272	6,186	3,375	2,640	2,640					4,788	
Z29	春日井市													3,139	3,248		
Z30	津島市													2,802			
Z31	刈谷市	1,397			2,270	3,293										7,436	
Z32	安城市	2,822			3,106	3,871											
Z33	犬山市							5,833								5,291	3,898
Z34	江南市							7,115		3,350	3,639					5,502	
Z35	小牧市															7,352	
Z36	稲沢市							7,299								5,732	
Z37	東海市	2,241	3,329	3,178													
Z38	大府市	1,064	4,121	2,182	3,613												
Z39	知多市	2,660	3,651	3,143													
Z40	知立市	2,493		2,939	2,688												
Z41	尾張旭市																
Z42	岩倉市							7,479			4,017				3,718		
Z43	豊明市	2,803		3,643	2,707											5,813	
Z44	日進市				1,759												
Z45	愛西市																
Z46	清須市																7,461
Z47	北名古屋市							8,192								6,683	
Z48	弥富市		2,837														
Z49	みよし市	4,121			270												
Z50	あま市							8,412								6,810	
Z51	東郷町	4,112			848												
Z52	長久手市				3,953												
Z53	豊山町															8,268	
Z54	大口町							6,650		4,495						4,501	
Z55	扶桑町							5,890								3,967	
Z56	大治町		3,536													9,648	
Z57	蟹江町		2,394														
Z58	飛島村		2,013														
Z59	阿久比町	2,048		830													
Z60	東浦町	209		1,636	4,127												
Z61	四日市市																
Z62	桑名市																
Z63	鈴鹿市																
Z64	龜山市																
Z65	いなべ市																
Z66	木曾岬町		2,783														
Z67	東員町																
Z68	菟野町																
Z69	朝日町																
Z70	川越町																

「直接一様式3」 ゾーンから公園までの旅行費用④(7/9)

旅行費用

30歳～49歳

ゾーン名	ゾーン中心から競合公園までの旅行費用(円)																
	P102	P103	P104	P105	P106	P107	P108	P109	P110	P111	P112	P113	P114	P115	P116	P117	P118
Z01	岐阜市			6,553	3,782	3,680	2,649		8,390		6,003						
Z02	大垣市									2,762	2,493	2,183					
Z03	関市	1,640	2,210	3,549	3,477	3,587		3,776	5,373			1,794					
Z04	美濃市	430	2,694	3,626					5,450			2,239					
Z05	羽島市						3,477			1,638	4,370						
Z06	美濃加茂市		983	1,428	2,091	2,287		1,639	2,726			1,819	2,384				
Z07	各務原市		3,019	3,917	2,102	1,976	780		4,914		7,023						
Z08	山県市	4,280		6,080					7,455								
Z09	瑞穂市			7,158			2,822			2,852	4,361	2,895					
Z10	本巣市			7,216							5,746						
Z11	海津市									1,533	2,182						
Z12	岐南町			6,241	3,109	3,001	1,774		8,012		6,474						
Z13	笠松町			6,746		3,588	2,077			3,245	5,448						
Z14	養老町									2,679	866	2,113					
Z15	垂井町										2,815	593					
Z16	関ヶ原町										2,726	1,099					
Z17	神戸町										4,665	2,887					
Z18	輪之内町									755	2,862						
Z19	安八町									2,000	3,870	3,195					
Z20	揖斐川町										5,645	3,577					
Z21	大野町			8,454							5,281						
Z22	池田町										4,540	2,712					
Z23	北方町										5,108						
Z24	坂祝町		985	1,951	1,530	1,792	3,101	2,065	3,361			1,777	3,083				
Z25	富加町	2,474	1,046	1,679	2,495	2,757		3,036	4,352			161	3,996				
Z26	名古屋市長			7,290							8,394						
Z27	一宮市			7,327			2,875				5,610						
Z28	瀬戸市			7,403					6,768								
Z29	春日井市			7,964					7,085								
Z30	津島市									3,703	4,484						
Z31	刈谷市																
Z32	安城市																
Z33	犬山市		2,332	3,230	1,494	1,727	2,358	2,327	3,826			2,869					
Z34	江南市			4,698	3,190	3,186	2,438		5,365		7,355						
Z35	小牧市			4,815	3,500	3,752	3,930		7,358		7,168						
Z36	稲沢市									3,276	4,612						
Z37	東海市																
Z38	大府市																
Z39	知多市長																
Z40	知立市																
Z41	尾張旭市長								8,077								
Z42	岩倉市長			5,377			3,490		8,012		6,370						
Z43	豊明市長																
Z44	日進市長																
Z45	愛西市										4,295						
Z46	清須市長										7,250						
Z47	北名古屋市長										6,351						
Z48	弥富市長										4,457						
Z49	みよし市長																
Z50	あま市長									3,911	4,744						
Z51	東郷町																
Z52	長久手市長			8,739					7,866								
Z53	豊山町			6,232					8,727		8,206						
Z54	大口町			4,129	2,804	3,070	2,714	3,222	4,736		7,583						
Z55	扶桑町	2,961		3,793	2,203	2,440	2,258	2,951	4,449		7,820	3,596					
Z56	大治町			9,167							9,432						
Z57	蟹江町										5,865						
Z58	飛島村										5,851						
Z59	阿久比町																
Z60	東浦町																
Z61	四日市市長										6,603						1,339
Z62	桑名市長										4,135						3,412
Z63	鈴鹿市長												2,390	2,562			2,079
Z64	龜山市長												2,450	2,055	2,777		3,274
Z65	いなべ市長										4,762						
Z66	木曾岬町										5,189						
Z67	東員町										5,116						4,146
Z68	菟野町										6,969						3,014
Z69	朝日町										4,883						2,998
Z70	川越町										5,014						2,985

「直接一様式3」 ゾーンから公園までの旅行費用④(8/9)

旅行費用

30歳～49歳

ゾーン名	ゾーン中心から競合公園までの旅行費用(円)																	
	P119	P120	P121	P122	P123	P124	P125	P126	P127	P128	P129	P130	P131	P132	P133	P134	P135	
Z01	岐阜市																	
Z02	大垣市																	
Z03	関市																	
Z04	美濃市																	
Z05	羽島市																	
Z06	美濃加茂市																	
Z07	各務原市																	
Z08	山県市																	
Z09	瑞穂市																	
Z10	本巣市																	
Z11	海津市						3,041	3,111	3,134									
Z12	岐南町																	
Z13	笠松町																	
Z14	養老町																	
Z15	垂井町																	
Z16	関ヶ原町																	
Z17	神戸町																	
Z18	輪之内町																	
Z19	安八町																	
Z20	揖斐川町																	
Z21	大野町																	
Z22	池田町																	
Z23	北方町																	
Z24	坂祝町																	
Z25	富加町																	
Z26	名古屋																	
Z27	一宮市																	
Z28	瀬戸市																	
Z29	春日井市																	
Z30	津島市						2,699		4,045									
Z31	刈谷市																	
Z32	安城市																	
Z33	犬山市																	
Z34	江南市																	
Z35	小牧市																	
Z36	稲沢市																	
Z37	東海市																	
Z38	大府市																	
Z39	知多市																	
Z40	知立市																	
Z41	尾張旭市																	
Z42	岩倉市																	
Z43	豊明市																	
Z44	日進市																	
Z45	愛西市						2,251	3,059	3,599		7,430						3,714	
Z46	清須市																	
Z47	北名古屋																	
Z48	弥富市						658	2,492	2,492		6,757							
Z49	みよし市																	
Z50	あま市						3,405											
Z51	東郷町																	
Z52	長久手市																	
Z53	豊山町																	
Z54	大口町																	
Z55	扶桑町																	
Z56	大治町						3,562											
Z57	蟹江町						2,588		3,619									
Z58	飛島村				3,390		2,363	3,330	3,281		7,793							
Z59	阿久比町																	
Z60	東浦町																	
Z61	四日市市	1,333	1,583	3,269	777	929	1,258	3,703	3,722		3,441	2,470	2,499				3,075	
Z62	桑名市	3,540	2,210	3,356	3,031	2,236	3,050	1,511	1,565	1,643		5,837					2,302	2,833
Z63	鈴鹿市	2,242	3,352		1,970	2,436	1,421				2,705	1,857	582	1,160	3,456	2,920		
Z64	龜山市										1,358	2,236	2,575	1,960	594	236		
Z65	いなべ市			1,940				3,884	2,032	2,145		7,416					1,309	168
Z66	木曽岬町		3,157			3,099		1,228	3,129	3,245		7,318						
Z67	東員町	4,153	3,340	1,516	3,599	3,726			2,010	2,056		6,404					255	1,635
Z68	菟野町	2,935	3,320	1,360	2,817	3,150	3,391					3,937		3,409			3,371	3,351
Z69	朝日町	3,147	1,443	3,526	2,629	1,806	2,652	3,009	2,091	2,101		5,526					2,902	
Z70	川越町	3,147	1,744	3,328	2,493	1,711	2,587	2,484	2,469	2,446		6,026					3,385	

「直接一様式3」 ゾーンから公園までの旅行費用④(9/9)

旅行費用

30歳～49歳

ゾーン名	ゾーン中心から競合公園までの旅行費用(円)							
	P136	P137	P138	P139	P140	P141	P142	P143
Z01	岐阜市					10,952		
Z02	大垣市		4,676			10,394		
Z03	関市							
Z04	美濃市							
Z05	羽島市		6,460			9,245		
Z06	美濃加茂市				2,101	8,277		
Z07	各務原市					11,405		
Z08	山県市							
Z09	瑞穂市		5,519					
Z10	本巣市		6,516					
Z11	海津市		7,080			9,828		
Z12	岐南町					10,104		
Z13	笠松町					10,253		
Z14	養老町	7,390	4,504	3,341				
Z15	垂井町	6,566	3,378	3,008				
Z16	関ヶ原町	5,810	3,076	2,768	2,355			
Z17	神戸町		5,125					
Z18	輪之内町		5,947			10,189		
Z19	安八町		5,913			9,617		
Z20	揖斐川町		5,856					
Z21	大野町		7,553					
Z22	池田町		4,922					
Z23	北方町		7,567					
Z24	坂祝町				2,646	8,478		
Z25	富加町				3,961			
Z26	名古屋					4,945		
Z27	一宮市					7,392		
Z28	瀬戸市					5,052		
Z29	春日井市					5,184		
Z30	津島市					7,563		2,579
Z31	刈谷市					7,512	5,305	
Z32	安城市					8,295	4,823	
Z33	犬山市				3,237	7,229		
Z34	江南市					6,840		
Z35	小牧市					7,712		
Z36	稲沢市					6,764		3,859
Z37	東海市					7,017		
Z38	大府市					6,512	5,945	
Z39	知多市					7,441		
Z40	知立市					6,494	5,273	
Z41	尾張旭市					3,969		
Z42	岩倉市					6,295		
Z43	豊明市					6,240	6,012	
Z44	日進市					3,278		
Z45	愛西市					7,849		2,133
Z46	清須市					5,799		
Z47	北名古屋					5,623		
Z48	弥富市					7,569		754
Z49	みよし市					4,057	7,205	
Z50	あま市					7,861		2,934
Z51	東郷町					3,791	7,447	
Z52	長久手市					3,424		
Z53	豊山町					7,025		
Z54	大口町					6,605		
Z55	扶桑町					6,858		
Z56	大治町					6,029		3,894
Z57	蟹江町					6,775		1,639
Z58	飛島村					8,621		612
Z59	阿久比町					7,897	6,638	
Z60	東浦町					7,686	5,908	
Z61	四日市市							
Z62	桑名市					8,553		2,093
Z63	鈴鹿市							
Z64	龜山市							
Z65	いなべ市							
Z66	木曾岬町					9,615		937
Z67	東員町					10,210		
Z68	菰野町							
Z69	朝日町					10,322		2,556
Z70	川越町					10,285		2,573

「直接一様式3」 ゾーンから公園までの旅行費用⑤(1/9)

旅行費用

50歳以上

ゾーン名	ゾーン中心から検討対象公園までの旅行費用(円)			ゾーン中心から競合公園までの旅行費用(円)													
	三派川地区	中央水郷地区	河口地区	P004	P005	P006	P007	P008	P009	P010	P011	P012	P013	P014	P015	P016	
Z01	岐阜市	2,012	4,920	6,408	25,649	24,594			8,094								
Z02	大垣市	5,107	3,554	5,261	27,718	21,620			9,092								
Z03	関市	4,541															
Z04	美濃市	4,596															
Z05	羽島市	2,863	2,803	4,532	28,138	21,780			7,984								
Z06	美濃加茂市	5,206							9,796								
Z07	各務原市	1,263	6,416						8,604								
Z08	山県市	3,147	6,233														
Z09	瑞穂市	2,214	3,525	5,120					8,865								
Z10	本巣市	3,958	5,281	6,994					10,896								
Z11	海津市	5,239	1,165	2,868					9,274								
Z12	岐南町	1,012	4,462	10,348	24,077	24,847			7,335								
Z13	笠松町	1,302	4,231	5,770	24,612	23,367			7,492								
Z14	養老町	5,283	2,830	4,358	26,553	20,540			9,550								
Z15	垂井町	5,813	4,534	6,347	25,505	19,506			9,922								
Z16	関ヶ原町		4,936	6,679	25,024	18,714			10,192								
Z17	神戸町	3,828	4,559		28,736				10,292								
Z18	輪之内町	4,373	2,129	4,178	19,355	21,706			9,087								
Z19	安八町	4,021	2,589	4,549	27,908	21,794			8,482								
Z20	揖斐川町	4,956	6,644														
Z21	大野町	4,279	6,029														
Z22	池田町	4,592	5,682	7,329													
Z23	北方町	3,108	4,514	6,244					10,229								
Z24	坂祝町	3,469							9,833								
Z25	富加町	5,127							11,046								
Z26	名古屋	5,918	5,124	5,671	20,321	20,055	29,715		1,205	6,411	2,268	6,057	1,981	4,446	4,783	1,631	5,234
Z27	一宮市	1,554	8,931	9,249	23,708	23,572	29,305		6,117				5,236				
Z28	瀬戸市		8,179				27,251		7,854			2,944				3,134	
Z29	春日井市	5,646	6,222	6,880	21,736	21,484	27,389		6,235	4,904	6,254	4,092	4,316			2,117	
Z30	津島市	4,570	1,584	3,286	18,797	18,537	32,879		6,792				5,111		3,394		5,695
Z31	刈谷市			7,228	21,714	21,435	31,826		7,635								
Z32	安城市			7,944	21,553	22,217	31,993		8,369								
Z33	大山市	2,508	10,025				27,941		8,232								
Z34	江南市	1,652	9,611	9,825			28,874		7,988				3,384				
Z35	小牧市	4,165	8,443	8,990	23,672	24,700	28,314		6,870		7,083		5,805			6,205	
Z36	稲沢市	2,764	2,787	4,878	19,897	19,577	29,706		4,298				3,210		5,051		
Z37	東海市		8,485	5,745	20,418	20,158	32,498		6,232	5,996				3,079	6,379		6,605
Z38	大府市		9,477	6,310	20,927	20,435	32,027		6,490	5,653	5,704			3,271			
Z39	知多市		8,775	5,992			32,805		6,567					3,443			
Z40	知立市			7,297	21,847	21,587	31,351		7,774								
Z41	尾張旭市		7,343	7,933			28,370		7,111	4,993	6,851	2,606	5,146			2,373	
Z42	岩倉市	2,332	8,660	8,883	23,431	23,840	28,808		3,801		7,293		2,499			3,592	
Z43	豊明市		9,675	6,633	21,221	20,934	31,965		7,072	3,302		4,056		3,888			
Z44	日進市		9,267	9,771	22,831	22,471	31,056		7,634	2,393	6,747	1,477				4,926	
Z45	愛西市		1,004	2,827	16,954	18,334	33,639		7,107						4,912		
Z46	清須市	4,821	5,454	5,977	20,492	20,226	29,846		2,918		4,939		1,796		4,433	2,871	
Z47	北名古屋	2,684	5,709	6,265	21,139	20,607	29,131		3,104		6,321		1,793		4,689	3,051	
Z48	弥富市		1,514	1,312	16,172	17,519	33,257		6,713					3,030	2,719		3,129
Z49	みよし市		9,868	10,385	23,401	23,122	30,342		8,198	2,965	7,311	3,232					
Z50	あま市	3,843	2,367	4,065	19,201	18,942	32,024		7,101		6,732		4,256		4,285		4,893
Z51	東郷町		9,677	10,136	23,039	22,819	31,510		7,896	2,662	7,007	2,936					
Z52	長久手市		9,670	10,080	22,954	23,692	28,588		7,520	4,950	7,104	1,470				3,161	
Z53	豊山町	5,513	7,877	8,300	22,955	22,728	29,105		6,107		6,499	6,065	2,650			2,594	
Z54	大口町	2,312	9,253	9,715			28,679		7,821				6,610			7,053	
Z55	扶桑町	2,249	9,755	9,999			28,859		7,962				6,777				
Z56	大治町	6,920	3,283	4,062	19,180	18,937	31,771		5,238		5,147		4,193	3,692	3,590		4,205
Z57	蟹江町	8,019	2,529	3,091	17,009	18,125	32,546		5,970		5,820		4,916	2,747	1,869		2,869
Z58	飛島村		2,539	1,989	16,902	18,099	32,789		7,737				2,248	1,521			1,192
Z59	阿久比町			7,363			33,535	3,067	7,528								
Z60	東浦町			7,158		21,350	35,464		7,346								
Z61	四日市市		4,289	2,533	14,352	14,707			10,611								
Z62	桑名市		1,473	660	15,217	15,685			7,669				3,420	3,580			3,558
Z63	鈴鹿市		5,609	3,910	13,082	13,606											
Z64	龜山市		6,574	6,197	11,226	11,266											
Z65	いなべ市		1,738	2,777													
Z66	木曾岬町		2,026	1,770	16,815	18,280			8,763				3,272	3,281			3,528
Z67	東員町		2,204	2,476	16,113	20,352			9,414								
Z68	菟野町		4,305	4,141	14,372	17,845			10,212								
Z69	朝日町		2,286	1,409	15,033	15,392			9,828								
Z70	川越町		2,299	1,529	15,388	15,939			9,934								

「直接一様式3」 ゾーンから公園までの旅行費用⑤(2/9)

旅行費用

50歳以上

ゾーン名	ゾーン中心から競合公園までの旅行費用(円)																
	P017	P018	P019	P020	P021	P022	P023	P024	P025	P026	P027	P028	P029	P030	P031	P032	P033
Z01	岐阜市						9,681		9,260								
Z02	大垣市								10,201								
Z03	関市																
Z04	美濃市																
Z05	羽島市						9,511		9,111								
Z06	美濃加茂市						7,258		6,448								
Z07	各務原市						10,178		9,674								
Z08	山県市																
Z09	瑞穂市								9,987								
Z10	本巣市																
Z11	海津市						9,224		7,709								
Z12	岐南町						8,922		8,457								
Z13	笠松町						8,943		8,482								
Z14	養老町								10,687								
Z15	垂井町																
Z16	関ヶ原町																
Z17	神戸町																
Z18	輪之内町						10,614		10,198								
Z19	安八町						10,009		9,451								
Z20	揖斐川町																
Z21	大野町																
Z22	池田町																
Z23	北方町																
Z24	坂祝町						7,476		7,054								
Z25	富加町																
Z26	名古屋	1,686	1,788	4,389	1,941	2,273	4,570	4,081	4,542	4,806	1,756	1,716	4,272				
Z27	一宮市	6,604						7,644	8,045	7,095							
Z28	瀬戸市		2,885		4,003	2,685		3,346	6,095	2,625		5,446				7,067	
Z29	春日井市	3,693	2,473		2,421	2,539		4,159	4,742	2,181	6,544	4,266					
Z30	津島市	5,256						6,777	7,592	5,861	6,454						
Z31	刈谷市							6,207	2,775	6,421			3,028	3,817		5,472	3,922
Z32	安城市							6,941	3,537	7,079				2,460	3,698	3,959	5,244
Z33	犬山市	5,677						6,187	8,397	7,433							2,672
Z34	江南市	3,348						5,765	8,081	7,219							
Z35	小牧市	2,877	6,392		3,088	6,340		6,575	7,219	6,328	6,968	7,445					
Z36	稲沢市	3,400			5,700			5,718	5,981	5,337		6,418					
Z37	東海市			3,953			3,633	5,708	2,650	5,962			2,151			6,979	
Z38	大府市			5,738			4,289	5,223	1,866	5,413	5,774		2,130			6,005	
Z39	知多市			4,078			3,935	6,178	2,943	6,415			2,317			7,215	
Z40	知立市							6,425	2,796	6,754			3,138	3,486		4,660	3,013
Z41	尾張旭市	4,374	2,127		3,224	1,902		3,059	4,786	1,924	7,081					8,020	
Z42	岩倉市	2,489			3,697			5,192	5,492	4,753	7,379	6,417					
Z43	豊明市			3,835				3,335	2,155	5,323			2,445			5,462	
Z44	日進市		4,464	3,359		4,593		1,027	3,930	4,633	7,011	8,023	4,654			6,503	
Z45	愛西市							7,099	7,844	6,715							
Z46	清須市	1,807	3,123	5,567	3,016	4,508		4,636	5,000	4,185	3,348	3,528					
Z47	北名古屋	1,791	4,322		3,089	4,369		4,499	4,858	4,122	6,342	5,656					
Z48	弥富市						3,237	6,599	5,855	6,384							
Z49	みよし市		5,028	3,922		5,162		2,555	4,394	5,197	7,575					5,700	5,280
Z50	あま市	4,483			5,173		4,599	5,446	6,810	5,010	6,538	7,601					
Z51	東郷町		4,726	3,619		4,859		2,257	4,179	4,894	7,272	8,320	4,090			6,373	
Z52	長久手市	4,973	2,545	7,362	5,404	2,446		2,174	5,228	4,127	7,314	8,254				6,864	
Z53	豊山町	1,042	2,925	7,018	2,598	5,589		5,865	6,509	5,630	6,267	6,762					
Z54	大口町	5,056			7,629			5,818	7,849	6,924		8,454					
Z55	扶桑町	5,358						5,805	8,073	7,354							
Z56	大治町	4,240		5,598	4,923		3,720	5,253	6,271	4,882	4,862	5,578					
Z57	蟹江町						2,595	5,888	5,922	5,739	5,514	6,330	3,598				
Z58	飛島村			4,320			1,191	7,866	5,260	6,019			2,943				
Z59	阿久比町							6,537	3,521	6,774			3,148				
Z60	東浦町							6,352	3,046	6,711			2,974			6,675	
Z61	四日市市							9,597	7,257								
Z62	桑名市							8,662	6,117	7,288							
Z63	鈴鹿市								8,551								
Z64	龜山市																
Z65	いなべ市								8,931								
Z66	木曾岬町					3,439	8,568	5,898	6,839								
Z67	東員町								8,005								
Z68	菟野町								8,547								
Z69	朝日町							8,872	6,321	9,267							
Z70	川越町							8,971	6,379	9,233							

「直接一様式3」 ゾーンから公園までの旅行費用⑤(3/9)

旅行費用

50歳以上

ゾーン名	ゾーン中心から競合公園までの旅行費用(円)																
	P034	P035	P036	P037	P038	P039	P040	P041	P042	P043	P044	P045	P046	P047	P048	P049	P050
Z01	岐阜市			3,200	2,302												
Z02	大垣市																
Z03	関市																
Z04	美濃市																
Z05	羽島市			4,110	3,254												
Z06	美濃加茂市																
Z07	各務原市			2,154	2,221												
Z08	山県市																
Z09	瑞穂市			3,501	2,515												
Z10	本巣市																
Z11	海津市															3,706	4,503
Z12	岐南町			2,383	762												
Z13	笠松町			2,471	1,705												
Z14	養老町																
Z15	垂井町																
Z16	関ヶ原町																
Z17	神戸町																
Z18	輪之内町															4,408	
Z19	安八町																
Z20	揖斐川町																
Z21	大野町																
Z22	池田町																
Z23	北方町				3,617												
Z24	坂祝町																
Z25	富加町																
Z26	名古屋								5,387	5,191			4,833	5,082			4,841
Z27	一宮市			1,844	1,754											3,691	
Z28	瀬戸市				765	1,028	707		2,815	3,196	2,679	2,842	2,504	2,869			
Z29	春日井市				3,752	4,178	2,998		944	614	2,285	2,554	962	537			
Z30	津島市															741	573
Z31	刈谷市	3,054	3,402												6,838		
Z32	安城市	1,685	2,152												5,041		
Z33	犬山市			3,154	3,617				3,686	3,480	4,077	3,879		3,724			
Z34	江南市			2,197	2,757				3,967	3,811							
Z35	小牧市			3,982					3,300	2,130	4,218	4,428	3,604	2,468			
Z36	稲沢市			3,850	3,275											2,705	3,030
Z37	東海市							3,475									
Z38	大府市																
Z39	知多市							2,890									
Z40	知立市	2,866	2,479												6,186		
Z41	尾張旭市				1,696	2,041	1,595		2,496	2,868	2,719	2,731	2,112	2,536			
Z42	岩倉市			2,961	2,940				3,901	3,285			4,718	3,169			
Z43	豊明市		3,665												6,930		
Z44	日進市				3,460	4,059	3,709						4,865				
Z45	愛西市															654	909
Z46	清須市								4,793	4,487			4,201	4,361		3,175	
Z47	北名古屋			3,792	3,408					4,376			4,088	4,248			
Z48	弥富市															1,914	2,311
Z49	みよし市					4,546									7,046		
Z50	あま市															1,943	1,990
Z51	東郷町				4,067		4,559								7,951		
Z52	長久手市				1,632	2,141	2,551				4,011		4,842				
Z53	豊山町			5,086					4,315	2,289			5,541	2,827			
Z54	大口町			3,128	3,820				3,900	4,047			4,184	4,050			
Z55	扶桑町			3,043	3,333				4,118								
Z56	大治町															2,368	2,538
Z57	蟹江町															2,223	1,002
Z58	飛島村															3,276	3,130
Z59	阿久比町							1,930									
Z60	東浦町	3,933						3,673									
Z61	四日市市																
Z62	桑名市															3,639	
Z63	鈴鹿市																
Z64	龜山市																
Z65	いなべ市															3,956	
Z66	木曾岬町															2,911	3,316
Z67	東員町																
Z68	菟野町																
Z69	朝日町																
Z70	川越町																



「直接一様式3」 ゾーンから公園までの旅行費用⑤(4/9)

旅行費用

50歳以上

ゾーン名	ゾーン中心から競合公園までの旅行費用(円)																
	P051	P052	P053	P054	P055	P056	P057	P058	P059	P060	P061	P062	P063	P064	P065	P066	P067
Z01	岐阜市																
Z02	大垣市																
Z03	関市																4,248
Z04	美濃市																
Z05	羽島市																
Z06	美濃加茂市																2,727
Z07	各務原市																2,228
Z08	山県市																
Z09	瑞穂市																
Z10	本巣市																
Z11	海津市																
Z12	岐南町																3,246
Z13	笠松町																3,612
Z14	養老町																
Z15	垂井町																
Z16	関ヶ原町																
Z17	神戸町																
Z18	輪之内町																
Z19	安八町																
Z20	揖斐川町																
Z21	大野町																
Z22	池田町																
Z23	北方町																
Z24	坂祝町																2,180
Z25	富加町																3,394
Z26	名古屋							8,713									
Z27	一宮市																3,605
Z28	瀬戸市						4,470		3,655	4,811		2,636					
Z29	春日井市						6,113										
Z30	津島市																
Z31	刈谷市	2,892	2,638	387	2,155	890	895	3,657	3,664		5,331		3,392	2,196	3,014	3,041	
Z32	安城市	3,315	3,469	2,476	2,961	2,607	2,648	4,136	2,703		5,880	4,626	3,789	550	2,468	2,495	
Z33	犬山市																390
Z34	江南市							7,855									2,002
Z35	小牧市							7,370									2,969
Z36	稲沢市							8,500									
Z37	東海市			2,643	4,140	3,027	3,492	5,904			7,372						
Z38	大府市	3,365	2,876	1,022	2,655	1,816	1,917	4,248			5,923			2,892			
Z39	知多市			3,339				6,303			7,621						
Z40	知立市	3,301	2,092	1,857	1,683	1,548	1,712	2,877	3,091		4,551		2,629	1,613	2,941	2,968	
Z41	尾張旭市							5,533			5,823		3,381				
Z42	岩倉市							7,896									3,053
Z43	豊明市		834	2,279	740	1,652	1,417	3,477			5,390		3,271	2,872			
Z44	日進市		2,521	4,364	2,847	3,933	3,879	2,927		3,519	4,231	3,792	2,739	2,766			
Z45	愛西市																
Z46	清須市							7,502									
Z47	北名古屋							7,226									3,525
Z48	弥富市																
Z49	みよし市		1,285	3,627	1,610	2,836	2,675	2,018	3,606	3,627	3,522	3,085	2,863	1,534	3,945		
Z50	あま市							8,191									
Z51	東郷町		1,815	3,909	2,139	3,364	3,203	2,526	3,974	3,994	4,030	3,593	3,238	2,042	4,566		
Z52	長久手市							4,499		3,911	6,193		2,877				
Z53	豊山町							8,761									4,170
Z54	大口町							7,711									1,850
Z55	扶桑町							8,044									1,085
Z56	大治町							7,880									
Z57	蟹江町							10,506									
Z58	飛島村							8,206									
Z59	阿久比町	3,625		3,016				6,652									
Z60	東浦町	3,154	3,435	588	3,071	2,276	2,321	4,694			7,082			2,930	3,828	3,795	
Z61	四日市市																
Z62	桑名市																
Z63	鈴鹿市																
Z64	龜山市																
Z65	いなべ市																
Z66	木曾岬町							8,843									
Z67	東員町																
Z68	菟野町																
Z69	朝日町																
Z70	川越町																

「直接一様式3」 ゾーンから公園までの旅行費用⑤(5/9)

旅行費用

50歳以上

ゾーン名	ゾーン中心から競合公園までの旅行費用(円)																		
	P068	P069	P070	P071	P072	P073	P074	P075	P076	P077	P078	P079	P080	P081	P082	P083	P084		
Z01	岐阜市			3,541															
Z02	大垣市																		
Z03	関市																		
Z04	美濃市																		
Z05	羽島市			4,201															
Z06	美濃加茂市																8,071		
Z07	各務原市			1,900		3,484													
Z08	山県市																		
Z09	瑞穂市			3,659															
Z10	本巣市																		
Z11	海津市																		
Z12	岐南町			2,683															
Z13	笠松町			2,646		4,462													
Z14	養老町																		
Z15	垂井町																		
Z16	関ヶ原町																		
Z17	神戸町																		
Z18	輪之内町																		
Z19	安八町																		
Z20	揖斐川町																		
Z21	大野町																		
Z22	池田町																		
Z23	北方町																		
Z24	坂祝町			4,387		3,640													
Z25	富加町																		
Z26	名古屋					3,722						5,098	4,780				7,761		
Z27	一宮市			1,995		3,599											9,555		
Z28	瀬戸市				3,722							1,752	1,812		2,968	4,206	2,428		
Z29	春日井市				2,423	2,628						2,294	3,806				5,027		
Z30	津島市																10,480		
Z31	刈谷市					3,346	3,159	2,975	1,845	1,668	4,087			3,036		3,894	6,532		
Z32	安城市								3,244	3,131				4,002		4,402	6,726		
Z33	犬山市			2,578	2,733	2,036											7,555		
Z34	江南市			898	3,654	2,201											6,973		
Z35	小牧市			3,244	3,669	728							4,050	6,381			6,338		
Z36	稲沢市			4,200		4,511											7,642		
Z37	東海市						941	278	1,331	2,425	2,118	2,571			5,661		7,894		
Z38	大府市						2,141	2,196	2,362	600	849	3,688			2,990	4,197	7,327		
Z39	知多市			2,997			1,448	1,482	1,489	3,775	2,436	1,647					8,309		
Z40	知立市						3,393	3,936	3,601	2,416	2,633						5,843		
Z41	尾張旭市				3,465	4,116							900	1,026		3,740	3,031		
Z42	岩倉市				3,168	2,427											7,063		
Z43	豊明市						2,847	2,990	3,854	1,066	2,905			1,415	4,176	3,376	5,200		
Z44	日進市									4,906				5,013	4,278	2,934	981	2,405	2,774
Z45	愛西市																		10,752
Z46	清須市					5,607								4,507					6,508
Z47	北名古屋			3,563		3,621							4,800	4,445					6,370
Z48	弥富市																		10,370
Z49	みよし市								4,083	4,227				5,366	2,235	2,674	529		4,366
Z50	あま市																		7,371
Z51	東郷町								3,664	4,065			5,633	5,313	1,672	2,571	1,385		4,662
Z52	長久手市												2,470	1,993	5,415	1,878	3,921		2,047
Z53	豊山町			4,899		2,629							5,922	5,605					7,736
Z54	大口町			2,332	3,666	1,745													6,977
Z55	扶桑町			2,250	3,292	2,015													7,171
Z56	大治町																		6,962
Z57	蟹江町																		9,646
Z58	飛島村						4,081	4,638											9,944
Z59	阿久比町	2,850	2,370				2,567	2,451	1,684	3,747	2,441	2,137							8,704
Z60	東浦町			3,950			2,919	2,872	2,405	1,997	1,161	3,555				3,814			8,600
Z61	四日市市																		
Z62	桑名市																		
Z63	鈴鹿市																		
Z64	龜山市																		
Z65	いなべ市																		
Z66	木曾岬町						4,980												10,646
Z67	東員町																		
Z68	菰野町																		
Z69	朝日町																		
Z70	川越町																		

「直接一様式3」 ゾーンから公園までの旅行費用⑤(6/9)

旅行費用

50歳以上

ゾーン名	ゾーン中心から競合公園までの旅行費用(円)																
	P085	P086	P087	P088	P089	P090	P091	P092	P093	P094	P095	P096	P097	P098	P099	P100	P101
Z01	岐阜市				1,476	843	3,657	890	439	2,211						3,006	
Z02	大垣市						7,484	3,585	3,097	3,013	1,126	1,412				6,027	
Z03	関市					3,983	3,237	4,225							2,084	1,572	1,563
Z04	美濃市						3,158								3,307	1,924	274
Z05	羽島市					3,683	7,295	3,579	2,904	1,761	3,313	3,207				5,898	
Z06	美濃加茂市						5,904							3,186	3,993	2,972	3,286
Z07	各務原市				4,411	2,568	5,569	2,876	1,938	2,597						3,121	
Z08	山県市				759	1,893	3,087	1,847	2,173	4,251						3,052	4,558
Z09	瑞穂市				4,159	2,564	6,235	2,456	1,892	1,961	2,652	2,829				4,778	
Z10	本巣市				4,067	2,914	5,063	2,437	2,655	3,769						4,815	
Z11	海津市											3,256	2,395				
Z12	岐南町				3,683	1,830	3,773	1,947	1,210	1,882						4,050	
Z13	笠松町				4,270	2,438	5,768	2,589	1,747	1,257	3,838					4,370	
Z14	養老町									4,353	1,504	1,121					
Z15	垂井町									4,040	2,259	3,244					
Z16	関ヶ原町											3,545					
Z17	神戸町											3,198				6,628	
Z18	輪之内町									3,001	2,457	1,395				7,573	
Z19	安八町					3,948		3,755	3,505	2,383	1,942	2,376				7,000	
Z20	揖斐川町											4,201				6,581	
Z21	大野町					3,664	5,892	3,399	3,132	4,370	4,071					5,524	
Z22	池田町						7,320					3,183	3,370			6,309	
Z23	北方町				3,261	2,502	4,816	2,253	1,859	2,976						4,411	
Z24	坂祝町						5,451								4,290	3,349	
Z25	富加町						5,992								2,292	2,546	2,556
Z26	名古屋		4,423													8,694	
Z27	一宮市					3,316	6,418	3,414	2,705	2,772						4,960	
Z28	瀬戸市												3,335	3,507			
Z29	春日井市													3,004			
Z30	津島市															7,679	
Z31	刈谷市	1,557		2,485	3,647												
Z32	安城市	2,994		3,335	4,275												
Z33	犬山市						6,340								5,329	4,306	
Z34	江南市						7,632		3,601	4,014						5,852	
Z35	小牧市															7,743	
Z36	稲沢市						7,736									5,988	
Z37	東海市	2,494	3,580	3,434													
Z38	大府市	1,179	4,236	2,316	3,973												
Z39	知多市	2,983	3,881	3,449													
Z40	知立市	2,696		3,187	2,956												
Z41	尾張旭市													4,020			
Z42	岩倉市						7,929			4,326						6,070	
Z43	豊明市	3,202		4,073	3,228												
Z44	日進市				1,938												
Z45	愛西市																
Z46	清須市															7,581	
Z47	北名古屋市						8,645									7,021	
Z48	弥富市		3,105														
Z49	みよし市	4,479			274												
Z50	あま市							8,865								7,066	
Z51	東郷町	4,550			912												
Z52	長久手市				4,352												
Z53	豊山町															8,445	
Z54	大口町						7,275			4,849						4,953	
Z55	扶桑町						6,382									4,359	
Z56	大治町		3,762													9,776	
Z57	蟹江町		2,598														
Z58	飛島村		2,461														
Z59	阿久比町	2,314		830													
Z60	東浦町	211		1,864	4,563												
Z61	四日市市																
Z62	桑名市																
Z63	鈴鹿市																
Z64	龜山市																
Z65	いなべ市																
Z66	木曾岬町		3,187														
Z67	東員町																
Z68	菟野町																
Z69	朝日町																
Z70	川越町																

「直接一様式3」 ゾーンから公園までの旅行費用⑤(7/9)

旅行費用

50歳以上

ゾーン名	ゾーン中心から競合公園までの旅行費用(円)																
	P102	P103	P104	P105	P106	P107	P108	P109	P110	P111	P112	P113	P114	P115	P116	P117	P118
Z01	岐阜市			6,820	4,090	4,020	2,873		8,608		6,097						
Z02	大垣市									2,993	2,582	2,374					
Z03	関市	1,820	2,346	3,940	4,026	4,194		4,079	5,719					2,008			
Z04	美濃市	442	2,906	4,120					5,899					2,518			
Z05	羽島市						3,763			1,780	4,686						
Z06	美濃加茂市		1,072	1,638	2,362	2,609		1,808	3,069					2,051	2,672		
Z07	各務原市		3,241	4,324	2,339	2,238	859		5,214		7,139						
Z08	山県市	4,854		6,893					7,992								
Z09	瑞穂市			7,376				3,022			3,240	4,412	3,031				
Z10	本巣市			7,615								5,907					
Z11	海津市									1,621	2,367						
Z12	岐南町			6,563	3,421	3,345	2,014		8,253		6,530						
Z13	笠松町			7,030		3,936	2,344			3,437	5,591						
Z14	養老町									2,996	924	2,375					
Z15	垂井町										3,131	587					
Z16	関ヶ原町										3,054	1,233					
Z17	神戸町										4,845	3,173					
Z18	輪之内町									755	3,304						
Z19	安八町									2,395	4,114	3,434					
Z20	揖斐川町										5,918	3,975					
Z21	大野町			9,033							5,677						
Z22	池田町										4,741	3,023					
Z23	北方町										5,260						
Z24	坂祝町		983	2,248	1,817	2,126	3,278	2,313	3,767					2,053	3,430		
Z25	富加町	2,751	1,142	1,967	2,947	3,256		3,459	4,837					185	4,427		
Z26	名古屋市長古			7,667							8,480						
Z27	一宮市			7,576			3,141				5,693						
Z28	瀬戸市			7,731					7,206								
Z29	春日井市			8,256					7,333								
Z30	津島市									4,236	4,802						
Z31	刈谷市																
Z32	安城市																
Z33	犬山市		2,521	3,604	1,738	2,006	2,551	2,452	3,993					3,177			
Z34	江南市			5,020	3,460	3,521	2,806		5,554		7,615						
Z35	小牧市			5,297	3,867	4,161	4,372		7,556		7,551						
Z36	稲沢市									3,703	4,912						
Z37	東海市																
Z38	大府市																
Z39	知多市																
Z40	知立市																
Z41	尾張旭市								8,422								
Z42	岩倉市			5,669			3,770		8,063		6,556						
Z43	豊明市																
Z44	日進市																
Z45	愛西市										4,622						
Z46	清須市										7,349						
Z47	北名古屋市長古										6,608						
Z48	弥富市										4,617						
Z49	みよし市																
Z50	あま市									4,467	5,110						
Z51	東郷町																
Z52	長久手市長久			9,272					8,394								
Z53	豊山町			6,747					8,934		8,436						
Z54	大口町			4,524	3,077	3,393	3,008	3,407	4,970		7,930						
Z55	扶桑町		3,136	4,157	2,473	2,744	2,530	3,100	4,641		8,070		3,937				
Z56	大治町			9,517							9,536						
Z57	蟹江町										5,994						
Z58	飛島村										6,158						
Z59	阿久比町																
Z60	東浦町																
Z61	四日市市長古										6,668						1,480
Z62	桑名市長古										4,251						3,529
Z63	鈴鹿市長古													2,480	2,851		2,330
Z64	龜山市長古													2,751	2,348	3,353	3,431
Z65	いなべ市長古										5,189						
Z66	木曾岬町										5,421						
Z67	東員町										5,476						4,554
Z68	菟野町										7,207						3,277
Z69	朝日町										5,072						3,151
Z70	川越町										5,263						3,224

「直接一様式3」 ゾーンから公園までの旅行費用⑤(8/9)

旅行費用

50歳以上

ゾーン名	ゾーン中心から競合公園までの旅行費用(円)																
	P119	P120	P121	P122	P123	P124	P125	P126	P127	P128	P129	P130	P131	P132	P133	P134	P135
Z01	岐阜市																
Z02	大垣市																
Z03	関市																
Z04	美濃市																
Z05	羽島市																
Z06	美濃加茂市																
Z07	各務原市																
Z08	山県市																
Z09	瑞穂市																
Z10	本巣市																
Z11	海津市						3,465	3,480	3,555								
Z12	岐南町																
Z13	笠松町																
Z14	養老町																
Z15	垂井町																
Z16	関ヶ原町																
Z17	神戸町																
Z18	輪之内町																
Z19	安八町																
Z20	揖斐川町																
Z21	大野町																
Z22	池田町																
Z23	北方町																
Z24	坂祝町																
Z25	富加町																
Z26	名古屋																
Z27	一宮市																
Z28	瀬戸市																
Z29	春日井市																
Z30	津島市						2,854		4,381								
Z31	刈谷市																
Z32	安城市																
Z33	犬山市																
Z34	江南市																
Z35	小牧市																
Z36	稲沢市																
Z37	東海市																
Z38	大府市																
Z39	知多市																
Z40	知立市																
Z41	尾張旭市																
Z42	岩倉市																
Z43	豊明市																
Z44	日進市																
Z45	愛西市						2,432	3,388	3,960		7,595						4,201
Z46	清須市																
Z47	北名古屋																
Z48	弥富市						650	2,653	2,702		6,812						
Z49	みよし市																
Z50	あま市						3,577										
Z51	東郷町																
Z52	長久手市																
Z53	豊山町																
Z54	大口町																
Z55	扶桑町																
Z56	大治町						3,814										
Z57	蟹江町						2,733		3,789								
Z58	飛島村				3,664		2,618	3,542	3,551		8,122						
Z59	阿久比町																
Z60	東浦町																
Z61	四日市市	1,432	1,691	3,564	819	1,052	1,412	3,799	3,871		3,594	2,556	2,661				3,327
Z62	桑名市	3,681	2,434	3,653	3,085	2,342	3,172	1,637	1,599	1,726		5,921					2,426 3,033
Z63	鈴鹿市	2,534	3,626		2,144	2,624	1,616				2,976	2,016	579	1,323	3,862	3,155	
Z64	龜山市										1,571	2,496	2,772	2,176	594	271	
Z65	いなべ市			2,231				4,149	2,197	2,372		7,731					1,396 208
Z66	木曾岬町		3,418			3,365		1,221	3,379	3,597		7,456					
Z67	東員町	4,568	3,685	1,687	3,877	3,997			2,192	2,304		6,746					235 1,832
Z68	菟野町	3,199	3,645	1,357	2,921	3,375	3,574					4,254		3,816			3,805 3,931
Z69	朝日町	3,334	1,656	3,758	2,728	1,940	2,818	3,059	2,264	2,323		5,649					3,091
Z70	川越町	3,427	2,023	3,642	2,651	1,890	2,812	2,683	2,738	2,785		6,223					3,639

「直接一様式3」 ゾーンから公園までの旅行費用⑤(9/9)

旅行費用

50歳以上

ゾーン名	ゾーン中心から競合公園までの旅行費用(円)							
	P136	P137	P138	P139	P140	P141	P142	P143
Z01	岐阜市					10,771		
Z02	大垣市		4,955			10,296		
Z03	関市							
Z04	美濃市							
Z05	羽島市		6,898			9,249		
Z06	美濃加茂市				2,351	8,403		
Z07	各務原市					11,266		
Z08	山県市							
Z09	瑞穂市		5,806					
Z10	本巣市		6,872					
Z11	海津市		7,758			10,060		
Z12	岐南町					9,999		
Z13	笠松町					10,085		
Z14	養老町	7,729	5,086	3,872				
Z15	垂井町	6,753	3,667	3,208				
Z16	関ヶ原町	6,038	3,514	3,216	2,450			
Z17	神戸町		5,556					
Z18	輪之内町		6,426			10,352		
Z19	安八町		6,265			9,673		
Z20	揖斐川町		6,397					
Z21	大野町		8,042					
Z22	池田町		5,380					
Z23	北方町		7,868					
Z24	坂祝町				2,916	8,573		
Z25	富加町				4,432			
Z26	名古屋					4,870		
Z27	一宮市					7,322		
Z28	瀬戸市					5,198		
Z29	春日井市					5,249		
Z30	津島市					7,581		2,807
Z31	刈谷市					7,455	5,441	
Z32	安城市					8,280	4,990	
Z33	犬山市				3,424	7,285		
Z34	江南市					6,844		
Z35	小牧市					7,641		
Z36	稲沢市					6,806		4,214
Z37	東海市					7,032		
Z38	大府市					6,470	6,049	
Z39	知多市					7,450		
Z40	知立市					6,608	5,466	
Z41	尾張旭市					4,133		
Z42	岩倉市					6,282		
Z43	豊明市					6,357	6,288	
Z44	日進市					3,447		
Z45	愛西市					7,888		2,387
Z46	清須市					5,787		
Z47	北名古屋					5,648		
Z48	弥富市					7,514		741
Z49	みよし市					4,312	7,507	
Z50	あま市					7,793		3,203
Z51	東郷町					4,009	7,859	
Z52	長久手市					3,520		
Z53	豊山町					6,931		
Z54	大口町					6,736		
Z55	扶桑町					6,902		
Z56	大治町					6,029		4,189
Z57	蟹江町					6,770		1,891
Z58	飛島村					8,538		599
Z59	阿久比町					7,875	7,026	
Z60	東浦町					7,677	6,110	
Z61	四日市市							
Z62	桑名市					8,468		2,309
Z63	鈴鹿市							
Z64	龜山市							
Z65	いなべ市							
Z66	木曾岬町					9,562		924
Z67	東員町					10,213		
Z68	菰野町							
Z69	朝日町					10,211		2,778
Z70	川越町					10,243		2,892

「間接－様式3」ゾーン別世帯数及びゾーンから公園までの経路長(1/13)

※間接利用価値の計測対象圏域外を除く

ゾーン名	ゾーン別世帯数				
	令和4年(2022年) (評価年)	令和14年(2032年) (三派川地区全体供用開始時) (河口地区全体供用開始時)	令和16年(2034年) (中央水郷地区全体供用開始時)	令和18年(2036年) (中央水郷地区部分供用開始49年後)	令和19年(2037年) (中央水郷地区部分供用開始50年後) (三派川地区部分供用開始49年後)
Z01 岐阜市	172,662	166,422	164,585	162,619	161,572
Z02 大垣市	62,017	59,776	59,116	58,410	58,034
Z03 関市	33,298	32,095	31,741	31,362	31,160
Z04 美濃市	7,421	7,153	7,074	6,989	6,944
Z05 羽島市	24,738	23,844	23,581	23,299	23,149
Z06 美濃加茂市	21,789	21,001	20,769	20,521	20,389
Z07 各務原市	56,890	54,834	54,229	53,581	53,236
Z08 山県市	9,471	9,129	9,028	8,920	8,863
Z09 瑞穂市	22,408	21,598	21,360	21,105	20,969
Z10 本巣市	11,671	11,249	11,125	10,992	10,921
Z11 海津市	11,552	11,134	11,011	10,880	10,810
Z12 岐南町	10,541	10,160	10,048	9,928	9,864
Z13 笠松町	8,559	8,250	8,159	8,061	8,009
Z14 養老町	9,366	9,027	8,928	8,821	8,764
Z15 垂井町	9,540	9,195	9,094	8,985	8,927
Z16 関ヶ原町	2,497	2,406	2,380	2,351	2,336
Z17 神戸町	6,782	6,536	6,464	6,387	6,346
Z18 輪之内町	3,425	3,301	3,264	3,225	3,205
Z19 安八町	4,992	4,812	4,759	4,702	4,671
Z20 揖斐川町	7,037	6,783	6,708	6,628	6,585
Z21 大野町	7,515	7,244	7,164	7,078	7,033
Z22 池田町	8,360	8,058	7,969	7,874	7,823
Z23 北方町	7,387	7,120	7,041	6,957	6,913
Z24 坂祝町	3,187	3,071	3,038	3,001	2,982
Z25 富加町	1,959	1,888	1,867	1,845	1,833
Z26 名古屋市	1,128,910	1,139,986	1,137,159	1,133,043	1,130,341
Z27 一宮市	152,997	154,499	154,115	153,558	153,192
Z29 春日井市	131,795	133,088	132,758	132,277	131,962
Z30 津島市	24,405	24,645	24,583	24,495	24,436
Z33 犬山市	29,632	29,922	29,848	29,740	29,669
Z34 江南市	38,932	39,314	39,216	39,074	38,981
Z35 小牧市	63,013	63,631	63,473	63,244	63,093
Z36 稲沢市	52,320	52,834	52,703	52,512	52,387
Z37 東海市	49,375	49,859	49,735	49,555	49,437
Z38 大府市	38,542	38,921	38,824	38,684	38,591
Z39 知多市	34,231	34,567	34,482	34,357	34,275
Z42 岩倉市	21,628	21,841	21,786	21,708	21,656
Z43 豊明市	29,278	29,565	29,491	29,385	29,315
Z44 日進市	36,681	37,041	36,949	36,815	36,728
Z45 愛西市	21,850	22,064	22,009	21,930	21,877
Z46 清須市	29,104	29,390	29,317	29,211	29,141
Z47 北名古屋市	36,336	36,693	36,602	36,469	36,382
Z48 弥富市	17,170	17,338	17,295	17,232	17,191
Z50 あま市	34,247	34,584	34,498	34,373	34,291
Z53 豊山町	6,638	6,703	6,687	6,662	6,646
Z54 大口町	9,206	9,296	9,273	9,239	9,217
Z55 扶桑町	13,591	13,724	13,690	13,641	13,608
Z56 大治町	13,550	13,683	13,649	13,599	13,567
Z57 蟹江町	16,202	16,361	16,320	16,261	16,222
Z58 飛島村	1,515	1,530	1,526	1,521	1,517
Z61 四日市市	132,809	127,999	126,542	124,964	124,113
Z62 桑名市	56,141	54,108	53,492	52,825	52,465
Z63 鈴鹿市	81,836	78,872	77,975	77,002	76,478
Z65 いなべ市	18,004	17,352	17,155	16,941	16,825
Z66 木曽岬町	2,199	2,120	2,096	2,069	2,055
Z67 東員町	9,502	9,158	9,053	8,940	8,880
Z68 菟野町	15,322	14,767	14,599	14,417	14,319
Z69 朝日町	4,096	3,948	3,903	3,854	3,828
Z70 川越町	6,576	6,338	6,266	6,188	6,146

「間接－様式3」ゾーン別世帯数及びゾーンから公園までの経路長(2/13)

※間接利用価値の計測対象圏域外を除く

ゾーン名		ゾーン別世帯数				
		令和20年(2038年) (三派川地区部分供用 開始50年後)	令和40年(2058年) (平成20年度再評価50 年後)	令和43年(2061年) (平成23年度再評価50 年後)	令和46年(2064年) (河口地区部分供用開 始49年後) (平成26年度再評価50 年後)	令和47年(2065年) (河口地区部分供用開 始50年後)
Z01	岐阜市	160,524	139,580	136,438	133,296	132,249
Z02	大垣市	57,657	50,134	49,006	47,878	47,501
Z03	関市	30,958	26,918	26,312	25,707	25,505
Z04	美濃市	6,899	5,999	5,864	5,729	5,684
Z05	羽島市	22,999	19,998	19,548	19,098	18,948
Z06	美濃加茂市	20,257	17,614	17,217	16,821	16,689
Z07	各務原市	52,891	45,990	44,955	43,920	43,575
Z08	山泉市	8,805	7,657	7,484	7,312	7,254
Z09	瑞穂市	20,833	18,115	17,707	17,299	17,163
Z10	本巣市	10,851	9,435	9,223	9,010	8,939
Z11	海津市	10,740	9,338	9,128	8,918	8,848
Z12	岐南町	9,800	8,521	8,329	8,138	8,074
Z13	笠松町	7,957	6,919	6,763	6,608	6,556
Z14	養老町	8,707	7,571	7,401	7,230	7,174
Z15	垂井町	8,869	7,712	7,539	7,365	7,307
Z16	関ヶ原町	2,321	2,018	1,973	1,927	1,912
Z17	神戸町	6,305	5,482	5,359	5,235	5,194
Z18	輪之内町	3,184	2,768	2,706	2,644	2,623
Z19	安八町	4,641	4,036	3,945	3,854	3,824
Z20	揖斐川町	6,543	5,689	5,561	5,433	5,390
Z21	大野町	6,987	6,076	5,939	5,802	5,756
Z22	池田町	7,772	6,758	6,606	6,454	6,403
Z23	北方町	6,868	5,972	5,837	5,703	5,658
Z24	坂祝町	2,963	2,576	2,518	2,460	2,441
Z25	富加町	1,821	1,583	1,548	1,512	1,500
Z26	名古屋市	1,127,639	1,073,599	1,065,493	1,057,386	1,054,684
Z27	一宮市	152,825	145,501	144,403	143,304	142,938
Z29	春日井市	131,646	125,337	124,391	123,445	123,129
Z30	津島市	24,378	23,209	23,034	22,859	22,801
Z33	犬山市	29,598	28,180	27,967	27,754	27,683
Z34	江南市	38,888	37,024	36,745	36,465	36,372
Z35	小牧市	62,942	59,926	59,473	59,021	58,870
Z36	稲沢市	52,262	49,757	49,381	49,006	48,880
Z37	東海市	49,319	46,956	46,601	46,247	46,128
Z38	大府市	38,499	36,654	36,377	36,100	36,008
Z39	知多市	34,193	32,554	32,308	32,063	31,981
Z42	岩倉市	21,604	20,569	20,413	20,258	20,206
Z43	豊明市	29,245	27,843	27,633	27,423	27,353
Z44	日進市	36,640	34,884	34,621	34,357	34,269
Z45	愛西市	21,825	20,779	20,622	20,465	20,413
Z46	清須市	29,072	27,679	27,470	27,261	27,191
Z47	北名古屋市	36,295	34,556	34,295	34,034	33,947
Z48	弥富市	17,150	16,328	16,205	16,082	16,041
Z50	あま市	34,209	32,570	32,324	32,078	31,996
Z53	豊山町	6,631	6,313	6,265	6,217	6,202
Z54	大口町	9,195	8,754	8,688	8,622	8,600
Z55	扶桑町	13,576	12,925	12,827	12,730	12,697
Z56	大治町	13,534	12,886	12,789	12,691	12,659
Z57	蟹江町	16,183	15,408	15,292	15,175	15,136
Z58	飛島村	1,513	1,441	1,430	1,419	1,416
Z61	四日市市	123,262	106,250	103,698	101,146	100,296
Z62	桑名市	52,106	44,914	43,836	42,757	42,397
Z63	鈴鹿市	75,954	65,471	63,898	62,326	61,802
Z65	いなべ市	16,710	14,404	14,058	13,712	13,597
Z66	木曽岬町	2,041	1,760	1,717	1,675	1,661
Z67	東員町	8,819	7,602	7,419	7,236	7,176
Z68	菰野町	14,220	12,258	11,963	11,669	11,571
Z69	朝日町	3,801	3,277	3,198	3,119	3,093
Z70	川越町	6,103	5,261	5,135	5,008	4,966



「間接－様式3」ゾーン別世帯数及びゾーンから公園までの経路長(3/13)

※間接利用価値の計測対象圏域外を除く

ゾーン名	ゾーン別世帯数			
	令和49年(2067年) (平成29年度再評価50年後)	令和54年(2072年) (令和4年度再評価50年後)	令和63年(2081年) (三派川地区全体供用開始49年後) (河口地区全体供用開始49年後)	令和65年(2083年) (中央水郷地区全体供用開始49年後)
Z01 岐阜市	130,155	124,918	115,493	113,399
Z02 大垣市	46,749	44,868	41,483	40,731
Z03 関市	25,101	24,091	22,273	21,869
Z04 美濃市	5,594	5,369	4,964	4,874
Z05 羽島市	18,648	17,898	16,547	16,247
Z06 美濃加茂市	16,425	15,764	14,574	14,310
Z07 各務原市	42,885	41,159	38,054	37,364
Z08 山泉市	7,140	6,852	6,335	6,220
Z09 瑞穂市	16,891	16,212	14,989	14,717
Z10 本巣市	8,798	8,444	7,807	7,665
Z11 海津市	8,708	8,357	7,727	7,587
Z12 岐南町	7,946	7,626	7,051	6,923
Z13 笠松町	6,452	6,192	5,725	5,621
Z14 養老町	7,060	6,776	6,265	6,151
Z15 垂井町	7,191	6,902	6,381	6,266
Z16 関ヶ原町	1,882	1,806	1,670	1,640
Z17 神戸町	5,112	4,906	4,536	4,454
Z18 輪之内町	2,582	2,478	2,291	2,249
Z19 安八町	3,763	3,612	3,339	3,279
Z20 揖斐川町	5,305	5,092	4,707	4,622
Z21 大野町	5,665	5,437	5,027	4,936
Z22 池田町	6,302	6,048	5,592	5,491
Z23 北方町	5,568	5,344	4,941	4,852
Z24 坂祝町	2,402	2,305	2,132	2,093
Z25 富加町	1,477	1,417	1,310	1,286
Z26 名古屋市	1,049,280	1,035,770	1,011,452	1,006,048
Z27 一宮市	142,206	140,375	137,079	136,346
Z29 春日井市	122,498	120,921	118,082	117,451
Z30 津島市	22,684	22,392	21,866	21,749
Z33 犬山市	27,542	27,187	26,549	26,407
Z34 江南市	36,186	35,720	34,881	34,695
Z35 小牧市	58,568	57,814	56,457	56,155
Z36 稲沢市	48,630	48,004	46,877	46,626
Z37 東海市	45,892	45,301	44,237	44,001
Z38 大府市	35,824	35,362	34,532	34,348
Z39 知多市	31,817	31,407	30,670	30,506
Z42 岩倉市	20,103	19,844	19,378	19,275
Z43 豊明市	27,212	26,862	26,231	26,091
Z44 日進市	34,094	33,655	32,865	32,689
Z45 愛西市	20,309	20,047	19,576	19,472
Z46 清須市	27,052	26,703	26,076	25,937
Z47 北名古屋市	33,773	33,338	32,555	32,382
Z48 弥富市	15,958	15,753	15,383	15,301
Z50 あま市	31,832	31,422	30,684	30,520
Z53 豊山町	6,170	6,090	5,947	5,916
Z54 大口町	8,556	8,446	8,248	8,204
Z55 扶桑町	12,632	12,470	12,177	12,112
Z56 大治町	12,594	12,432	12,140	12,075
Z57 蟹江町	15,059	14,865	14,516	14,438
Z58 飛島村	1,408	1,390	1,357	1,350
Z61 四日市市	98,595	94,341	86,686	84,985
Z62 桑名市	41,678	39,880	36,644	35,925
Z63 鈴鹿市	60,754	58,133	53,416	52,367
Z65 いなべ市	13,366	12,789	11,752	11,521
Z66 木曽岬町	1,633	1,562	1,436	1,407
Z67 東員町	7,054	6,750	6,202	6,080
Z68 菰野町	11,375	10,884	10,001	9,804
Z69 朝日町	3,041	2,910	2,673	2,621
Z70 川越町	4,882	4,671	4,292	4,208

「間接－様式3」ゾーン別世帯数及びゾーンから公園までの経路長(4/13)

※間接利用価値の計測対象圏域外を除く

ゾーン名		ゾーン中心から検討対象公園までの経路長 (km)			ゾーン中心から競合公園までの経路長 (km)										
		三派川地区	中央水郷地区	河口地区	P004	P005	P006	P008	P009	P010	P011	P012	P013	P014	P015
Z01	岐阜市	12.4	36.8	0.0	176.2	169.5		33.8							
Z02	大垣市	32.3	27.2	36.9	193.6	151.0		39.0							
Z03	関市	28.2													
Z04	美濃市	30.9													
Z05	羽島市	15.0	22.4	32.1	197.2	154.7		29.8							
Z06	美濃加茂市	35.9						34.3							
Z07	各務原市	7.9	0.0					35.5							
Z08	山県市	21.5	0.0												
Z09	瑞穂市	15.2	29.3	39.0				38.9							
Z10	本巣市	25.5	0.0	0.0											
Z11	海津市	35.2	10.4	20.1				38.0							
Z12	岐南町	6.3	35.7	0.0	169.9	174.8		27.5							
Z13	笠松町	6.2	31.7	0.0	169.3	164.0		26.9							
Z14	養老町	33.7	24.0	32.2	185.7	143.2									
Z15	垂井町	39.2	32.8	0.0	180.9	138.3									
Z16	関ヶ原町		36.6	0.0	175.4	132.8									
Z17	神戸町	26.3	33.4		202.4										
Z18	輪之内町	28.5	17.9	27.6	150.5	150.6		35.2							
Z19	安八町	25.5	22.5	32.2	194.3	151.7		32.2							
Z20	揖斐川町	35.1	0.0												
Z21	大野町	26.9	0.0												
Z22	池田町	31.6	39.9	0.0											
Z23	北方町	19.6	34.8	0.0											
Z24	坂祝町	23.0						32.9							
Z25	富加町	35.5						38.9							
Z26	名古屋市	31.2	27.0	30.2	150.5	149.6	225.9	0.9	17.0	4.0	19.3	5.8	16.7	15.6	5.9
Z27	一宮市	7.9	37.6	0.0	161.1	165.6	225.8	18.7				15.8			
Z29	春日井市	37.2	37.5	0.0	161.0	160.1	209.9	12.6	19.0	15.0	19.6	10.3			8.0
Z30	津島市	25.1	9.2	17.7	138.0	137.1	238.6	22.1				17.9		12.3	
Z33	犬山市	15.2	0.0				208.4	23.8							
Z34	江南市	9.0	0.0	0.0			218.0	20.8				14.0			
Z35	小牧市	26.0	38.0	0.0	161.5	174.9	212.5	13.1		15.5		10.8			15.2
Z36	稲沢市	15.3	18.0	28.0	148.3	147.4	226.9	16.1				13.3		18.5	
Z37	東海市		0.0	28.9	147.3	146.4	241.8	22.1	17.0				13.0	19.5	
Z38	大府市		0.0	33.8	152.2	151.3	239.5	25.5	14.6	18.6			16.5		
Z39	知多市		0.0	32.4			247.2	25.6					16.5		
Z42	岩倉市	13.8	35.4	38.6	158.9	171.1	216.2	13.1		16.9		8.9			14.8
Z43	豊明市		0.0	36.3	154.7	153.8	235.5	27.9	10.7		15.1		18.9		
Z44	日進市		39.5	0.0	163.5	162.6	228.5	27.0	5.8	14.0	5.1				18.1
Z45	愛西市		6.1	14.7	135.0	134.1	246.1	24.5						18.5	
Z46	清須市	25.3	28.6	31.8	152.1	151.2	228.8	7.4		10.3		4.6		17.4	11.5
Z47	北名古屋市	16.7	30.3	33.5	153.8	152.9	224.8	8.6		14.9		4.4		19.1	12.1
Z48	弥富市		9.4	6.8	132.0	131.1	245.3	23.7					16.6	9.6	
Z50	あま市	21.7	15.4	23.4	143.7	142.8	231.9	15.1		19.2		11.2		12.9	
Z53	豊山町	30.5	33.7	36.9	157.2	156.3	217.1	8.8		11.2	18.8	6.6			8.7
Z54	大口町	12.7	0.0	0.0			215.1	18.0				15.7			20.0
Z55	扶桑町	13.2	0.0	0.0			218.4	21.3				19.0			
Z56	大治町	29.9	18.8	22.0	142.3	141.4	231.8	13.7		13.8		11.1	17.5	7.5	
Z57	蟹江町	37.6	15.1	18.3	138.6	137.7	239.4	17.8		17.9		18.7	10.4	4.9	
Z58	飛島村		16.5	11.5	136.2	135.3	245.1	23.5					8.4	6.6	
Z61	四日市市		28.0	15.3	116.6	115.7									
Z62	桑名市		11.0	2.1	124.3	123.4		32.1					19.3	16.6	
Z63	鈴鹿市		39.1	25.5	102.8	103.3									
Z65	いなべ市		13.0	14.9											
Z66	木曽岬町		12.9	8.3	135.4	134.0		29.9					14.7	12.1	
Z67	東員町		14.4	12.5	125.2	128.5									
Z68	菰野町		30.9	26.1	113.5	118.0									
Z69	朝日町		15.0	5.9	121.7	120.8									
Z70	川越町		15.6	6.7	124.6	123.7		38.4							

「間接－様式3」 ゾーン別世帯数及びゾーンから公園までの経路長(5/13)

※間接利用価値の計測対象圏域外を除く

ゾーン名		ゾーン中心から競合公園までの経路長 (km)													
		P016	P017	P018	P019	P020	P021	P022	P023	P024	P025	P026	P027	P028	P031
Z01	岐阜市									40.0					
Z02	大垣市														
Z03	関市														
Z04	美濃市														
Z05	羽島市									35.9					
Z06	美濃加茂市									36.5					
Z07	各務原市														
Z08	山泉市														
Z09	瑞穂市														
Z10	本巣市														
Z11	海津市									35.0					
Z12	岐南町									33.7					
Z13	笠松町									33.1					
Z14	養老町														
Z15	垂井町														
Z16	関ヶ原町														
Z17	神戸町														
Z18	輪之内町														
Z19	安八町									38.4					
Z20	揖斐川町														
Z21	大野町														
Z22	池田町														
Z23	北方町														
Z24	坂祝町									38.9					
Z25	富加町														
Z26	名古屋市	19.4	5.8	7.0	12.8	5.7	8.6	19.6	15.4	17.4	15.4	2.7	0.9	16.1	
Z27	一宮市		16.7						32.6		24.9				
Z29	春日井市		8.4	9.0		7.5	7.7		15.4	25.9	6.1	15.0	10.9		
Z30	津島市	19.9	19.6						30.3	37.4	27.8	19.2			
Z33	犬山市		19.5						36.7		25.9				
Z34	江南市		15.8						33.7		22.9				
Z35	小牧市		8.8	19.3		11.8	18.2		22.9	33.4	15.2	15.4	14.1		
Z36	稲沢市		14.2			19.0			30.2		22.4		18.1		
Z37	東海市	17.3			14.6			13.5	21.1	9.3	28.4			10.1	
Z38	大府市				16.6			18.5	18.7	7.7	26.1	19.8		10.1	36.4
Z39	知多市				18.6			17.0	26.4	14.7	33.8			13.6	
Z42	岩倉市		10.7			13.2			26.6	37.1	18.9	16.8	18.4		
Z43	豊明市				14.4				12.4	7.1	22.1			12.6	32.8
Z44	日進市			14.7	10.5		14.4		4.2	14.5	15.1	14.6	16.6	19.1	35.2
Z45	愛西市								32.7	39.9	35.3				
Z46	清須市		6.8	12.6	17.5	10.4	19.4		24.0	34.5	16.3	8.9	7.3		
Z47	北名古屋市		6.2	18.5		10.5	17.5		22.2	32.6	14.4	14.9	13.5		
Z48	弥富市	13.5						16.5	32.0	28.5	34.6				
Z50	あま市	16.7	12.9			17.7		19.3	28.9	34.2	21.1	16.2	17.0		
Z53	豊山町		4.5	9.8	18.4	6.5	13.9		18.6	29.1	10.9	11.1	9.8		
Z54	大口町		13.7			20.0			30.9	38.2	20.0		19.0		
Z55	扶桑町		17.0						34.2		23.3				
Z56	大治町	11.2	12.8		17.6	17.6		13.8	22.0	28.8	21.1	10.9	13.0		
Z57	蟹江町	8.9						11.3	26.1	26.8	28.7	15.0	17.1	18.3	
Z58	飛島村	5.3			18.7			8.3	31.5	19.8	34.3			14.9	
Z61	四日市市									37.2					
Z62	桑名市	16.1								31.0					
Z63	鈴鹿市														
Z65	いなべ市														
Z66	木曽岬町	11.6						14.6	37.4	25.4					
Z67	東員町														
Z68	菟野町														
Z69	朝日町									30.8					
Z70	川越町									29.1					

「間接－様式3」 ゾーン別世帯数及びゾーンから公園までの経路長(6/13)

※間接利用価値の計測対象圏域外を除く

ゾーン名		ゾーン中心から競合公園までの経路長 (km)													
		P035	P036	P037	P038	P039	P040	P041	P042	P043	P044	P045	P046	P047	P049
Z01	岐阜市		14.1	11.0											
Z02	大垣市														
Z03	関市														
Z04	美濃市														
Z05	羽島市		17.5	14.3											
Z06	美濃加茂市														
Z07	各務原市		8.6	10.7											
Z08	山泉市														
Z09	瑞穂市		17.5	13.8											
Z10	本巣市														
Z11	海津市														12.9
Z12	岐南町		8.0	4.9											
Z13	笠松町		10.1	5.3											
Z14	養老町														
Z15	垂井町														
Z16	関ヶ原町														
Z17	神戸町														
Z18	輪之内町														18.6
Z19	安八町														
Z20	揖斐川町														
Z21	大野町														
Z22	池田町														
Z23	北方町			18.2											
Z24	坂祝町														
Z25	富加町														
Z26	名古屋市								17.5	15.8			16.2	15.5	
Z27	一宮市		7.6	7.1											19.3
Z29	春日井市				17.1	18.3	14.0		3.6	2.0	10.8	11.4	2.5	1.6	
Z30	津島市														2.4
Z33	犬山市		12.6	15.6					15.4	16.4	19.4	17.1		16.5	
Z34	江南市		6.3	9.0					17.9	16.8					
Z35	小牧市		13.9						12.5	7.4	18.7	19.3	16.0	8.0	
Z36	稲沢市		17.8	14.5											12.3
Z37	東海市							19.3							
Z38	大府市														
Z39	知多市							14.7							
Z42	岩倉市		11.7	13.0					16.1	10.5			19.8	10.8	
Z43	豊明市	19.3													
Z44	日進市				12.4	14.6	14.0					18.5			
Z45	愛西市														3.4
Z46	清須市								18.4	16.7		17.2	16.4	16.4	
Z47	北名古屋市		16.3	16.0						14.9		15.3	14.5		
Z48	弥富市														9.0
Z50	あま市														9.7
Z53	豊山町		19.4						17.1	7.0		11.7	7.7		
Z54	大口町		10.0	13.1					15.1	18.7		18.6	17.3		
Z55	扶桑町		10.6	13.6					18.3						
Z56	大治町														10.0
Z57	蟹江町														8.7
Z58	飛島村														15.3
Z61	四日市市														
Z62	桑名市														18.1
Z63	鈴鹿市														
Z65	いなべ市														20.0
Z66	木曾岬町														13.0
Z67	東員町														
Z68	菰野町														
Z69	朝日町														
Z70	川越町														

「間接－様式3」 ゾーン別世帯数及びゾーンから公園までの経路長(7/13)

※間接利用価値の計測対象圏域外を除く

ゾーン名		ゾーン中心から競合公園までの経路長 (km)													
		P050	P051	P052	P053	P054	P055	P056	P057	P059	P060	P061	P062	P063	P064
Z01	岐阜市														
Z02	大垣市														
Z03	関市														
Z04	美濃市														
Z05	羽島市														
Z06	美濃加茂市														
Z07	各務原市														
Z08	山泉市														
Z09	瑞穂市														
Z10	本巣市														
Z11	海津市	16.3													
Z12	岐南町														
Z13	笠松町														
Z14	養老町														
Z15	垂井町														
Z16	関ヶ原町														
Z17	神戸町														
Z18	輪之内町														
Z19	安八町														
Z20	揖斐川町														
Z21	大野町														
Z22	池田町														
Z23	北方町														
Z24	坂祝町														
Z25	富加町														
Z26	名古屋市	19.4							38.0						
Z27	一宮市														
Z29	春日井市								36.3						
Z30	津島市	2.4													
Z33	犬山市														
Z34	江南市														
Z35	小牧市														
Z36	稲沢市	12.5													
Z37	東海市				10.8	19.7	13.4	16.7	33.9						
Z38	大府市		18.0	11.9	3.9	11.3	5.7	6.2	23.8		34.8				15.1
Z39	知多市				13.7				37.4						
Z42	岩倉市														
Z43	豊明市			4.7	9.4	4.0	5.8	5.1	16.7		31.2			15.2	13.7
Z44	日進市			10.8	19.6	12.2	16.1	15.4	15.0	16.1	21.1	18.7	12.6	13.5	
Z45	愛西市	4.7													
Z46	清須市														
Z47	北名古屋市														
Z48	弥富市	9.9													
Z50	あま市	7.5													
Z53	豊山町								37.5						
Z54	大口町														
Z55	扶桑町														
Z56	大治町	8.3													
Z57	蟹江町	5.7													
Z58	飛島村	12.3													
Z61	四日市市														
Z62	桑名市														
Z63	鈴鹿市														
Z65	いなべ市														
Z66	木曽岬町	14.4													
Z67	東員町														
Z68	菰野町														
Z69	朝日町														
Z70	川越町														

「間接－様式3」 ゾーン別世帯数及びゾーンから公園までの経路長(8/13)

※間接利用価値の計測対象圏域外を除く

ゾーン名		ゾーン中心から競合公園までの経路長 (km)													
		P067	P069	P070	P071	P072	P073	P074	P075	P076	P077	P078	P079	P080	P081
Z01	岐阜市			15.9											
Z02	大垣市														
Z03	関市	18.6													
Z04	美濃市														
Z05	羽島市			18.3											
Z06	美濃加茂市	14.2													
Z07	各務原市	11.0		6.9		17.3									
Z08	山泉市														
Z09	瑞穂市			18.7											
Z10	本巣市														
Z11	海津市														
Z12	岐南町	17.2		9.8											
Z13	笠松町	17.8		9.5		19.7									
Z14	養老町														
Z15	垂井町														
Z16	関ヶ原町														
Z17	神戸町														
Z18	輪之内町														
Z19	安八町														
Z20	揖斐川町														
Z21	大野町														
Z22	池田町														
Z23	北方町														
Z24	坂祝町	10.1		19.6		19.1									
Z25	富加町	16.1													
Z26	名古屋市					16.9						19.5	18.4		
Z27	一宮市	15.5		8.4		12.9									
Z29	春日井市				10.2	10.0						8.7	10.7		
Z30	津島市														
Z33	犬山市	1.8		10.9	12.7	10.0									
Z34	江南市	9.5		4.6	14.8	8.0									
Z35	小牧市	12.1		11.9	19.5	3.2						19.0	18.2		
Z36	稲沢市			18.5		19.0									
Z37	東海市						2.7	1.1	4.2	8.3	7.8	11.1			18.4
Z38	大府市						8.0	7.3	8.2	2.9	3.3	19.1			11.8
Z39	知多市		15.8				8.2	7.1	6.6	16.5	10.6	7.2			
Z42	岩倉市	16.0		11.0		7.3									
Z43	豊明市						11.3	12.0	17.9	5.7	9.9				4.3
Z44	日進市									18.7			15.5	14.2	8.9
Z45	愛西市														
Z46	清須市					18.1								19.4	
Z47	北名古屋市	18.9		14.1		16.9							18.6	17.5	
Z48	弥富市														
Z50	あま市														
Z53	豊山町	17.5		17.4		8.1							15.0	13.9	
Z54	大口町	7.7		8.3	11.5	4.0									
Z55	扶桑町	3.5		8.3	13.2	7.4									
Z56	大治町														
Z57	蟹江町														
Z58	飛島村						14.4	16.6							
Z61	四日市市														
Z62	桑名市														
Z63	鈴鹿市														
Z65	いなべ市														
Z66	木曽岬町					20.0									
Z67	東員町														
Z68	菰野町														
Z69	朝日町														
Z70	川越町														

「間接－様式3」 ゾーン別世帯数及びゾーンから公園までの経路長(9/13)

※間接利用価値の計測対象圏域外を除く

ゾーン名		ゾーン中心から競合公園までの経路長 (km)													
		P082	P083	P084	P085	P086	P087	P088	P089	P090	P091	P092	P093	P094	P095
Z01	岐阜市							7.9	2.1	17.5	2.8	1.2	9.7		
Z02	大垣市										19.8	17.9	10.9	3.9	
Z03	関市								17.6	10.7	18.7				
Z04	美濃市									12.4					
Z05	羽島市							16.5		17.2	14.2	7.4	14.7		
Z06	美濃加茂市									27.1					
Z07	各務原市							18.4	11.4	30.0	14.1	9.7	14.1		
Z08	山泉市							5.0	8.6	7.7	8.6	10.9	19.8		
Z09	瑞穂市							16.4	11.6	38.6	11.2	9.3	7.1	13.5	
Z10	本巣市							13.2	12.0	22.4	10.3	12.7	17.4		
Z11	海津市													16.9	
Z12	岐南町							14.0	8.4	17.3	9.6	5.2	7.8		
Z13	笠松町							15.4	9.5	33.2	10.3	7.3	4.3	18.2	
Z14	養老町												19.9	6.5	
Z15	垂井町												20.0	9.0	
Z16	関ヶ原町														
Z17	神戸町								17.8	32.2	17.0	16.6	15.6	10.9	
Z18	輪之内町												14.7	10.2	
Z19	安八町								18.7		18.4	16.4	8.8	8.2	
Z20	揖斐川町									35.4				19.7	
Z21	大野町								16.3	29.4	14.5	16.1	18.8	19.7	
Z22	池田町									38.0				14.3	
Z23	北方町							13.9	9.6	22.4	8.6	8.3	12.5		
Z24	坂祝町									26.0					
Z25	富加町									20.1					
Z26	名古屋市			26.6		17.6									
Z27	一宮市								18.6	36.8	19.9	15.5	12.1		
Z29	春日井市			24.9											
Z30	津島市														
Z33	犬山市									33.5					
Z34	江南市			37.8						39.7		17.6	15.3		
Z35	小牧市			32.4											
Z36	稲沢市			37.7											
Z37	東海市			33.1	11.1	13.5	18.0								
Z38	大府市		18.4	30.8	4.3	18.5	11.3	16.0							
Z39	知多市			38.4	11.7	17.0	16.3								
Z42	岩倉市			34.1									19.1		
Z43	豊明市	14.2	10.3	20.1	11.1		17.7	9.2							
Z44	日進市	4.2	7.8	10.1			7.5								
Z45	愛西市														
Z46	清須市			31.5											
Z47	北名古屋市			29.7											
Z48	弥富市					15.8									
Z50	あま市			36.4											
Z53	豊山町			26.1											
Z54	大口町			34.9						33.1			20.0		
Z55	扶桑町			38.2						30.6					
Z56	大治町			36.3		16.7									
Z57	蟹江町			37.2		11.1									
Z58	飛島村					7.6									
Z61	四日市市														
Z62	桑名市														
Z63	鈴鹿市														
Z65	いなべ市														
Z66	木曽岬町					13.9									
Z67	東員町														
Z68	菟野町														
Z69	朝日町														
Z70	川越町														

「間接－様式3」ゾーン別世帯数及びゾーンから公園までの経路長(10/13)

※間接利用価値の計測対象圏域外を除く

ゾーン名		ゾーン中心から競合公園までの経路長 (km)													
		P096	P098	P099	P100	P101	P102	P103	P104	P105	P106	P107	P108	P109	P110
Z01	岐阜市				14.5				37.8	18.7	17.7	12.2			
Z02	大垣市	5.8			37.4										15.8
Z03	関市			3.3	6.7	7.3	8.7	12.1	16.4	15.5	15.2		18.7	26.8	
Z04	美濃市			8.0	9.4	1.1	2.5	17.7	17.1					27.5	
Z05	羽島市	11.3			32.9							18.0			8.9
Z06	美濃加茂市		17.7	11.8	16.0	19.9		3.1	6.0	11.1	12.0		5.9	9.4	
Z07	各務原市				12.0			18.3	22.7	11.4	10.0	3.0		27.9	
Z08	山泉市				10.5	18.2	19.6		28.1					38.5	
Z09	瑞穂市	15.7			28.8							16.1			15.4
Z10	本巣市				24.7										
Z11	海津市	13.3													9.2
Z12	岐南町				19.9				37.7	17.6	16.2	7.2			
Z13	笠松町				23.3						19.6	8.6			18.2
Z14	養老町	5.1													13.9
Z15	垂井町	14.6													
Z16	関ヶ原町	18.4													
Z17	神戸町	12.8			39.9										
Z18	輪之内町	6.6													4.8
Z19	安八町	8.4													8.6
Z20	揖斐川町				37.7										
Z21	大野町				31.7										
Z22	池田町	16.3			34.0										
Z23	北方町				22.3										
Z24	坂祝町			12.3	15.1			5.2	8.7	7.1	8.1	17.6	8.2	12.6	
Z25	富加町			6.4	12.1	13.6	14.9	5.7	7.0	12.9	13.9		13.4	18.2	
Z26	名古屋市														
Z27	一宮市				26.9							12.0			
Z29	春日井市		17.1												
Z30	津島市														17.5
Z33	犬山市			18.3	17.8			12.8	17.2	5.9	6.8	11.9	11.8	19.9	
Z34	江南市				29.9				26.5	14.9	15.4	9.1		28.8	
Z35	小牧市								26.9	17.0	17.9	17.6			
Z36	稲沢市				33.2										14.3
Z37	東海市														
Z38	大府市														
Z39	知多市														
Z42	岩倉市				32.9				30.5			15.7			
Z43	豊明市														
Z44	日進市														
Z45	愛西市														
Z46	清須市														
Z47	北名古屋市				39.2										
Z48	弥富市														
Z50	あま市				39.6										18.3
Z53	豊山町								31.5						
Z54	大口町				21.4				23.4	13.6	14.5	12.1	17.6	25.7	
Z55	扶桑町				19.2			16.5	20.8	9.6	10.5	9.9	14.9	23.0	
Z56	大治町														
Z57	蟹江町														
Z58	飛島村														
Z61	四日市市														
Z62	桑名市														
Z63	鈴鹿市														
Z65	いなべ市														
Z66	木曾岬町														
Z67	東員町														
Z68	菰野町														
Z69	朝日町														
Z70	川越町														



「間接－様式3」ゾーン別世帯数及びゾーンから公園までの経路長(11/13)

※間接利用価値の計測対象圏域外を除く

ゾーン名		ゾーン中心から競合公園までの経路長 (km)													
		P111	P112	P113	P114	P115	P116	P118	P119	P120	P121	P122	P123	P124	P125
Z01	岐阜市	36.3													
Z02	大垣市	12.8	10.0												
Z03	関市			8.2											
Z04	美濃市			12.8											
Z05	羽島市	23.5													
Z06	美濃加茂市			7.5	12.0										
Z07	各務原市														
Z08	山泉市														
Z09	瑞穂市	27.5	18.3												
Z10	本巣市	34.9													
Z11	海津市	13.2													16.3
Z12	岐南町														
Z13	笠松町	32.8													
Z14	養老町	4.1	10.3												
Z15	垂井町	13.1	2.7												
Z16	関ヶ原町	14.8	5.5												
Z17	神戸町	26.6	13.6												
Z18	輪之内町	13.7													
Z19	安八町	20.6	15.4												
Z20	揖斐川町	33.2	18.3												
Z21	大野町	28.0													
Z22	池田町	24.8	13.3												
Z23	北方町	29.5													
Z24	坂祝町			8.3	15.2										
Z25	富加町			0.7	20.0										
Z26	名古屋市														
Z27	一宮市	34.4													
Z29	春日井市														
Z30	津島市	26.8													12.2
Z33	犬山市			15.8											
Z34	江南市														
Z35	小牧市														
Z36	稲沢市	27.8													
Z37	東海市														
Z38	大府市														
Z39	知多市														
Z42	岩倉市	39.9													
Z43	豊明市														
Z44	日進市														
Z45	愛西市	27.5													9.1
Z46	清須市														
Z47	北名古屋市	39.1													
Z48	弥富市	30.7													3.2
Z50	あま市	27.7													17.8
Z53	豊山町														
Z54	大口町														
Z55	扶桑町			19.5											
Z56	大治町														16.4
Z57	蟹江町														12.7
Z58	飛島村	37.8										19.7			10.6
Z61	四日市市						5.1	5.4	5.9	15.9	3.0	3.5	6.3		
Z62	桑名市	30.0					19.6	19.9	10.9	16.4	15.7	12.0	18.6	6.7	
Z63	鈴鹿市					13.3	14.5	8.9	9.2	19.0		9.1	13.7	6.6	
Z65	いなべ市	29.7									8.4				19.9
Z66	木曽岬町	34.3								17.9			16.9		6.1
Z67	東員町	32.2					19.5	19.1	15.1	6.7	17.7	18.8			
Z68	菰野町						17.8	17.5	16.8	9.3	14.5	16.4	18.5		
Z69	朝日町	34.4					17.2	17.5	6.7	18.1	13.1	9.7	16.2	17.7	
Z70	川越町	34.7					15.2	15.5	7.6	16.9	11.3	7.7	14.2	11.3	

「間接－様式3」 ゾーン別世帯数及びゾーンから公園までの経路長(12/13)

※間接利用価値の計測対象圏域外を除く

ゾーン名		ゾーン中心から競合公園までの経路長 (km)													
		P126	P127	P128	P129	P130	P131	P132	P133	P134	P135	P136	P137	P138	P139
Z01	岐阜市														
Z02	大垣市												29.8		
Z03	関市														
Z04	美濃市														
Z05	羽島市														
Z06	美濃加茂市														
Z07	各務原市														
Z08	山泉市														
Z09	瑞穂市												38.1		
Z10	本巣市														
Z11	海津市	18.1	18.7												
Z12	岐南町														
Z13	笠松町														
Z14	養老町												27.0	15.7	
Z15	垂井町												22.5	17.9	
Z16	関ヶ原町										37.2	17.8	15.9	14.4	
Z17	神戸町												33.1		
Z18	輪之内町												37.0		
Z19	安八町												38.2		
Z20	揖斐川町												36.5		
Z21	大野町														
Z22	池田町												31.2		
Z23	北方町														
Z24	坂祝町														
Z25	富加町														
Z26	名古屋市														
Z27	一宮市														
Z29	春日井市														
Z30	津島市		19.3												
Z33	犬山市														
Z34	江南市														
Z35	小牧市														
Z36	稲沢市														
Z37	東海市														
Z38	大府市														
Z39	知多市														
Z42	岩倉市														
Z43	豊明市														
Z44	日進市														
Z45	愛西市	15.8	16.3								19.1				
Z46	清須市														
Z47	北名古屋市														
Z48	弥富市	12.0	11.8												
Z50	あま市														
Z53	豊山町														
Z54	大口町														
Z55	扶桑町														
Z56	大治町														
Z57	蟹江町		19.9												
Z58	飛島村	19.3	19.5												
Z61	四日市市	19.4	19.8		18.4	15.4	13.3			15.0					
Z62	桑名市	7.7	7.8		38.0					11.3	15.2				
Z63	鈴鹿市			12.5	8.2	3.3	4.8	18.0	15.8						
Z65	いなべ市	10.4	11.0							5.7	0.9				
Z66	木曽岬町	16.5	16.7												
Z67	東員町	7.6	8.0		38.8					0.6	6.8				
Z68	菰野町				22.8		19.3			14.8	17.0				
Z69	朝日町	8.9	9.3		35.4					14.0					
Z70	川越町	10.8	10.9		38.2					16.9					

「間接－様式3」 ゾーン別世帯数及びゾーンから公園までの経路長(13/13)

※間接利用価値の計測対象圏域外を除く

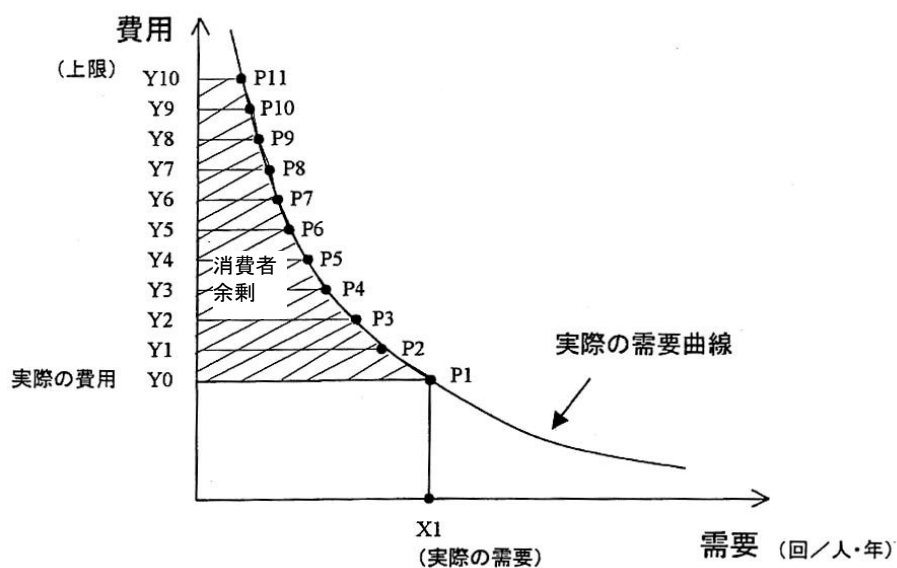
ゾーン名		ゾーン中心から競合公園までの経路長(km)		
		P140	P141	P143
Z01	岐阜市			
Z02	大垣市			
Z03	関市			
Z04	美濃市			
Z05	羽島市			
Z06	美濃加茂市	10.1		
Z07	各務原市			
Z08	山泉市			
Z09	瑞穂市			
Z10	本巣市			
Z11	海津市			
Z12	岐南町			
Z13	笠松町			
Z14	養老町			
Z15	垂井町			
Z16	関ヶ原町			
Z17	神戸町			
Z18	輪之内町			
Z19	安八町			
Z20	揖斐川町			
Z21	大野町			
Z22	池田町			
Z23	北方町			
Z24	坂祝町	13.3		
Z25	富加町	18.9		
Z26	名古屋市		11.4	
Z27	一宮市		29.4	
Z29	春日井市		15.2	
Z30	津島市		26.3	12.3
Z33	犬山市	18.4	37.0	
Z34	江南市		34.0	
Z35	小牧市		22.7	
Z36	稲沢市		29.9	19.5
Z37	東海市		25.0	
Z38	大府市		22.7	
Z39	知多市		30.4	
Z42	岩倉市		26.4	
Z43	豊明市		18.7	
Z44	日進市		8.3	
Z45	愛西市		28.7	9.3
Z46	清須市		23.8	
Z47	北名古屋市		21.9	
Z48	弥富市		28.0	4.1
Z50	あま市		23.3	14.9
Z53	豊山町		18.4	
Z54	大口町		31.2	
Z55	扶桑町		34.4	
Z56	大治町		18.0	18.2
Z57	蟹江町		22.1	6.8
Z58	飛島村		27.8	4.3
Z61	四日市市			
Z62	桑名市		36.3	11.2
Z63	鈴鹿市			
Z65	いなべ市			
Z66	木曽岬町		34.1	5.9
Z67	東員町			
Z68	菰野町			
Z69	朝日町			15.5
Z70	川越町			13.8

#### 4) 直接利用価値

前項までに整理したデータを用いて、便益計測年次における直接利用価値の単年度便益を算出する。

単年度便益は、需要関数を用いて、ゾーン毎に消費者余剰分を計測し、これらを足し合わせることによって算出する。

消費者余剰とは、下図の斜線の部分にあたり、費用の上限値は、検討対象ゾーンの旅行費用の最大値としている。



出典：改訂第4版 大規模公園費用対効果分析手法マニュアル（平成29年4月（平成30年8月一部改訂），国土交通省）p.14

ここで、マニュアルにおいては、モデルによる需要推計結果と対象公園の利用者数実績との間に差異が生じる場合、その整合を図るため補正値を導入することとしており、本分析においても過年度の公園利用者数実績に基づき、需要推計の補正値を導入することとする。

#### 補正値の設定式

$$\text{補正値} = \text{公園利用者数実績値} / \text{公園利用者推計値}$$

表 24 需要補正値の設定

地区	年間利用者数(人)						単位:人		補正値 ※	(参考)前回補正値
	H29実績	H30実績	R1実績	R2実績	R3実績	実績平均①	R4予測②	実績/予測①/②		
三派川地区	7,580,000	7,590,000	7,509,351	5,101,093	6,019,879	6,760,065	1,955,168	3.458	1.000	1.000
中央水郷地区	2,050,000	2,070,000	2,026,810	1,534,648	1,674,324	1,871,156	2,528,724	0.740	0.740	0.713
河口地区	50,000	50,000	48,172	35,112	41,048	44,866	1,495,442	0.030	0.030	0.056
全体	9,680,000	9,710,000	9,584,333	6,670,853	7,735,251	8,676,087	5,979,334	4.228		

※補正値は、予測が実績を上回る場合（実績/予測が1.0以下の場合）に適用し、実績に相当する比率を乗じる。逆に、予測が実績以下の場合（実績/予測が1.0を上回る場合）は、予測値をそのまま使用する。

以上より、補正を含めて、直接利用価値を算出する。

表 25 便益計測年次における直接利用価値の算出

(百万円/年)

便益計測年次	計測のタイミング	直接利用価値(補正前)			直接利用価値(補正後)			合計
		三派川地区	中央水郷地区	河口地区	三派川地区	中央水郷地区	河口地区	
令和4年度	基準年	5,555	8,826	6,292	5,555	6,531	189	12,275
令和14年度	三派川地区、河口地区の全体供用開始年	5,655	0	6,499	5,655	0	195	
令和16年度	中央水郷地区の全体供用開始年	0	9,012	0	0	6,669	0	
令和18年度	中央水郷地区の部分供用開始から49年後	0	8,908	0	0	6,592	0	
令和19年度	三派川地区の部分供用開始から49年後、 中央水郷地区の部分供用開始から50年後	5,471	8,831	0	5,471	6,535	0	
令和20年度	三派川地区の部分供用開始から50年後	5,395	0	0	5,395	0	0	
令和40年度	平成20年度事業評価の50年後	4,648	7,606	5,554	4,648	5,628	167	10,443
令和43年度	平成23年度事業評価の50年後	4,537	7,433	5,446	4,537	5,500	163	10,200
令和46年度	河口地区の部分供用開始から49年後、 平成26年度事業評価の50年後	4,426	7,259	5,339	4,426	5,372	160	9,958
令和47年度	河口地区の部分供用開始から50年後	0	0	5,286	0	0	159	
令和49年度	平成29年度事業評価の50年後	4,315	7,087	5,214	4,315	5,244	156	9,715
令和54年度	令和4年度事業評価の50年後	4,131	6,800	5,037	4,131	5,032	151	9,314
令和63年度	三派川地区、河口地区の全体供用開始から49年後	3,807	0	4,723	3,807	0	142	
令和65年度	中央水郷地区の全体供用開始から49年後	0	6,185	0	0	4,577	0	

「直接一様式4-1」 評価基準年時における便益の導出

評価基準年  
令和4年度  
三派川地区

ゾーン別人口で除して算出

		ゾーン別便益総額 (千円)					ゾーン別一人当たり便益額 (円)				
		15歳未満	15歳～19歳	20歳～29歳	30歳～49歳	50歳以上	15歳未満	15歳～19歳	20歳～29歳	30歳～49歳	50歳以上
Z01	岐阜市	39,063	31,476	70,885	173,172	495,420	874	1,753	1,929	1,961	2,569
Z02	大垣市	11,702	6,303	13,217	37,168	94,646	586	837	864	966	1,273
Z03	関市	7,325	4,842	9,485	24,132	76,513	716	1,122	1,263	1,285	1,780
Z04	美濃市	2,372	1,018	2,120	6,192	22,354	1,160	1,420	1,503	1,615	2,108
Z05	羽島市										
Z06	美濃加茂市	3,656	2,196	4,897	13,155	28,021	442	771	859	916	1,185
Z07	各務原市	21,378	15,493	36,044	79,256	225,618	1,169	2,249	2,653	2,274	3,328
Z08	山県市	1,675	1,971	4,058	9,916	40,453	693	1,813	2,031	2,075	2,853
Z09	瑞穂市	7,251	5,473	12,607	29,318	56,783	835	1,805	1,861	1,919	2,570
Z10	本巣市	1,331	2,905	4,327	11,623	37,254	336	1,472	1,616	1,605	2,295
Z11	海津市	1,436	1,004	1,492	6,095	19,906	465	712	612	920	1,114
Z12	岐南町	5,161	3,237	8,756	18,242	37,428	1,391	2,588	2,966	2,586	3,613
Z13	笠松町	2,944	2,220	5,585	11,799	32,291	1,091	2,147	2,429	2,161	3,099
Z14	養老町	1,409	1,062	1,593	4,944	17,665	516	831	783	902	1,228
Z15	垂井町	1,869	947	1,589	4,921	14,617	602	744	718	829	1,095
Z16	関ヶ原町										
Z17	神戸町	832	1,386	2,560	6,816	21,367	405	1,535	1,596	1,688	2,282
Z18	輪之内町	1,009	505	1,050	3,032	7,126	766	1,050	999	1,246	1,634
Z19	安八町	1,393	885	1,555	4,335	12,029	767	1,150	1,214	1,320	1,760
Z20	揖斐川町	0	1,211	2,084	5,687	26,003	0	1,481	1,598	1,630	2,319
Z21	大野町	680	1,916	3,078	8,422	25,707	244	1,535	1,627	1,699	2,320
Z22	池田町	451	1,849	3,495	8,914	26,628	152	1,532	1,590	1,696	2,307
Z23	北方町	2,006	2,043	4,013	11,747	23,380	836	2,215	2,085	2,514	2,907
Z24	坂祝町	438	479	1,182	2,803	7,847	437	1,319	1,496	1,505	2,049
Z25	富加町	360	198	222	1,233	3,575	471	848	534	957	1,262
Z26	名古屋	101,778	40,214	92,617	324,965	548,917	375	415	362	540	530
Z27	一宮市	48,049	36,702	78,659	195,179	504,481	1,009	1,989	2,187	2,142	2,804
Z28	瀬戸市										
Z29	春日井市	15,348	6,518	12,584	40,818	80,951	386	431	400	528	585
Z30	津島市	2,070	2,534	4,603	14,216	38,480	334	854	792	1,069	1,234
Z31	刈谷市										
Z32	安城市										
Z33	犬山市	4,463	4,419	8,700	22,766	65,154	529	1,222	1,224	1,339	1,829
Z34	江南市	10,628	8,259	17,265	43,912	120,209	935	1,822	2,017	1,988	2,595
Z35	小牧市	10,120	5,130	12,525	32,094	70,950	538	717	749	844	1,050
Z36	稲沢市	14,155	8,354	18,517	49,189	125,504	831	1,308	1,406	1,487	1,953
Z37	東海市										
Z38	大府市										
Z39	知多市										
Z40	知立市										
Z41	尾張旭市										
Z42	岩倉市	3,759	2,812	7,189	20,605	41,943	671	1,422	1,456	1,646	1,941
Z43	豊明市										
Z44	日進市										
Z45	愛西市										
Z46	清須市	5,229	2,157	4,685	15,462	27,498	586	723	704	880	1,002
Z47	北名古屋	6,642	5,463	11,900	35,673	63,077	553	1,298	1,271	1,502	1,734
Z48	弥富市										
Z49	みよし市										
Z50	あま市	5,819	4,298	8,622	26,719	57,221	523	1,019	1,017	1,225	1,446
Z51	東郷町										
Z52	長久手市										
Z53	豊山町	1,045	362	809	2,482	4,361	452	482	494	586	707
Z54	大口町	1,972	1,497	3,924	8,722	19,735	579	1,298	1,465	1,433	1,948
Z55	扶桑町	3,226	2,530	5,505	14,769	34,027	722	1,538	1,649	1,738	2,191
Z56	大治町	2,814	415	799	2,816	4,510	589	256	240	326	343
Z57	蟹江町	2,034	0	0	0	0	459	0	0	0	0
Z58	飛島村										
Z59	阿久比町										
Z60	東浦町										
Z61	四日市市										
Z62	桑名市										
Z63	鈴鹿市										
Z64	亀山市										
Z65	いなべ市										
Z66	木曾岬町										
Z67	東員町										
Z68	菟野町										
Z69	朝日町										
Z70	川越町										

合計 5,555 百万円

合計 255,390 円

「直接一様式4-1」 評価基準年時における便益の導出

評価基準年  
令和4年度  
中央水郷地区

ゾーン別人口で除して算出

		ゾーン別便益総額 (千円)					ゾーン別一人当たり便益額 (円)				
		15歳未満	15歳～19歳	20歳～29歳	30歳～49歳	50歳以上	15歳未満	15歳～19歳	20歳～29歳	30歳～49歳	50歳以上
Z01	岐阜市	16,107	23,168	50,273	140,709	363,773	360	1,290	1,368	1,594	1,886
Z02	大垣市	17,111	15,464	34,939	87,910	231,609	857	2,054	2,283	2,285	3,114
Z03	関市										
Z04	美濃市										
Z05	羽島市	8,438	6,852	14,594	36,818	99,237	1,012	2,098	2,388	2,322	3,148
Z06	美濃加茂市										
Z07	各務原市	9,077	5,854	11,666	37,444	85,109	497	850	859	1,074	1,255
Z08	山県市	0	1,411	2,877	7,552	28,867	0	1,298	1,440	1,580	2,036
Z09	瑞穂市	7,212	5,776	13,408	32,642	59,779	830	1,904	1,979	2,136	2,705
Z10	本巣市	1,351	3,345	5,096	13,710	42,794	341	1,695	1,904	1,893	2,636
Z11	海津市	6,461	5,499	12,821	24,494	108,561	2,094	3,900	5,259	3,696	6,078
Z12	岐南町	1,944	1,712	3,770	12,721	19,789	524	1,368	1,277	1,803	1,911
Z13	笠松町	1,430	1,472	3,327	9,355	21,385	530	1,423	1,447	1,714	2,052
Z14	養老町	3,068	3,265	5,459	14,204	54,163	1,125	2,557	2,682	2,593	3,767
Z15	垂井町	2,815	2,533	4,513	12,869	39,023	906	1,990	2,039	2,169	2,924
Z16	関ヶ原町	578	534	1,044	2,550	12,296	1,043	2,030	2,236	2,206	3,110
Z17	神戸町	1,251	1,816	3,468	9,062	27,937	609	2,011	2,162	2,245	2,983
Z18	輪之内町	1,927	1,346	3,234	7,341	18,920	1,462	2,799	3,077	3,016	4,338
Z19	安八町	2,204	1,884	3,676	8,734	25,513	1,215	2,450	2,870	2,659	3,733
Z20	揖斐川町	1,100	1,319	2,314	6,332	28,241	597	1,613	1,775	1,815	2,519
Z21	大野町	2,140	2,002	3,268	9,049	26,783	767	1,604	1,728	1,825	2,417
Z22	池田町	2,124	2,340	4,541	11,466	33,620	718	1,938	2,066	2,182	2,913
Z23	北方町	1,923	2,217	4,434	13,218	25,324	801	2,404	2,303	2,829	3,149
Z24	坂祝町										
Z25	富加町										
Z26	名古屋市長	185,173	98,702	238,171	788,107	1,344,576	683	1,018	930	1,310	1,299
Z27	一宮市長	34,632	4,570	8,694	29,336	62,809	727	248	242	322	349
Z28	瀬戸市長	3,095	1,915	3,738	11,444	29,718	206	319	345	398	470
Z29	春日井市長	22,445	10,605	21,128	66,859	131,441	565	701	672	864	950
Z30	津島市長	9,635	8,506	19,538	40,587	128,509	1,556	2,866	3,363	3,051	4,120
Z31	刈谷市長										
Z32	安城市										
Z33	犬山市	2,634	0	0	0	0	312	0	0	0	0
Z34	江南市長	5,683	400	753	2,545	5,830	500	88	88	115	126
Z35	小牧市長	10,833	1,960	4,757	12,916	27,042	576	274	285	340	400
Z36	稲沢市長	15,321	12,005	28,301	70,437	179,854	899	1,880	2,149	2,130	2,799
Z37	東海市長	9,215	1,629	2,828	10,563	15,450	550	272	201	343	337
Z38	大府市長	6,011	427	863	2,873	4,485	429	90	81	110	122
Z39	知多市長	6,410	1,130	2,336	6,998	16,152	610	279	285	342	405
Z40	知立市長										
Z41	尾張旭市長	4,503	2,036	3,563	12,797	24,988	421	498	475	639	652
Z42	岩倉市長	3,616	560	1,356	4,603	8,342	646	283	275	368	386
Z43	豊明市長	3,426	186	414	1,269	2,550	420	59	54	75	81
Z44	日進市長	5,906	589	1,088	3,591	6,062	423	123	119	151	171
Z45	愛西市長	13,326	11,233	28,965	47,072	185,319	2,043	3,795	5,350	3,630	5,918
Z46	清須市長	7,946	3,118	6,987	22,545	39,692	891	1,045	1,050	1,283	1,447
Z47	北名古屋市長	9,579	4,006	8,613	28,045	46,186	798	952	920	1,181	1,270
Z48	弥富市長	7,841	5,641	16,768	31,209	85,132	1,512	2,797	3,566	2,903	4,339
Z49	みよし市長	2,545	88	127	508	808	289	24	18	30	33
Z50	あま市長	12,251	9,110	20,494	53,282	120,945	1,102	2,160	2,416	2,443	3,055
Z51	東郷町	2,059	129	229	741	1,406	322	54	52	66	75
Z52	長久手町	4,010	231	468	1,404	1,885	384	64	64	81	89
Z53	豊山町	1,575	304	689	2,134	3,652	681	404	421	504	592
Z54	大口町	1,686	167	411	1,097	2,191	495	145	153	180	216
Z55	扶桑町	2,007	96	196	635	1,287	449	58	59	75	83
Z56	大治町	5,570	2,965	6,305	18,865	32,174	1,166	1,834	1,892	2,184	2,448
Z57	蟹江町	6,113	3,387	9,124	23,490	51,417	1,379	2,148	2,362	2,460	3,017
Z58	飛島村	524	367	769	1,954	6,163	856	1,780	2,107	1,940	2,812
Z59	阿久比町										
Z60	東浦町										
Z61	四日市市長	33,545	23,387	55,702	148,131	343,654	904	1,696	1,745	1,888	2,406
Z62	桑名市長	24,692	17,062	43,188	88,308	256,274	1,387	2,593	3,296	2,593	3,919
Z63	鈴鹿市長	11,076	11,599	22,299	64,563	164,382	497	1,258	1,223	1,455	1,858
Z64	亀山市長	4,501	1,904	1,138	13,171	20,982	713	890	280	1,091	942
Z65	いなべ市長	7,539	6,181	784	31,703	69,959	1,403	3,009	160	2,866	3,318
Z66	木曾岬町	548	527	1,377	2,795	11,090	1,125	2,224	2,743	2,314	3,465
Z67	東員町	4,268	2,680	1,711	15,702	42,130	1,265	2,391	859	2,688	3,322
Z68	菟野町	6,737	3,578	7,626	19,826	52,312	1,229	1,814	2,005	1,999	2,782
Z69	朝日町	2,755	1,977	2,875	9,183	14,704	1,275	2,522	2,886	2,744	3,659
Z70	川越町	2,863	1,853	5,965	12,374	21,428	1,272	2,518	2,897	2,723	3,660

合計 8,826 百万円

合計 448,502 円

「直接一様式4-1」 評価基準年時における便益の導出

評価基準年  
令和4年度  
河口地区

ゾーン別人口で除して算出

		ゾーン別便益総額 (千円)					ゾーン別一人当たり便益額 (円)				
		15歳未満	15歳～19歳	20歳～29歳	30歳～49歳	50歳以上	15歳未満	15歳～19歳	20歳～29歳	30歳～49歳	50歳以上
Z01	岐阜市	6,055	14,504	25,364	88,915	207,630	135	808	690	1,007	1,077
Z02	大垣市	7,747	9,335	16,396	54,350	126,588	388	1,240	1,071	1,413	1,702
Z03	関市										
Z04	美濃市										
Z05	羽島市	4,013	4,049	6,504	22,636	52,892	481	1,240	1,064	1,427	1,678
Z06	美濃加茂市										
Z07	各務原市										
Z08	山根市										
Z09	瑞穂市	3,707	3,535	6,436	20,776	33,443	427	1,166	950	1,360	1,513
Z10	本巣市	0	2,083	2,423	7,515	22,588	0	1,056	905	1,037	1,391
Z11	海津市	2,910	2,245	2,892	14,038	41,386	943	1,593	1,186	2,118	2,317
Z12	岐南町	1,474	0	2	290	94	397	0	1	41	9
Z13	笠松町	679	904	1,651	6,038	12,181	252	875	718	1,106	1,169
Z14	養老町	1,667	1,909	2,490	9,335	29,791	611	1,495	1,224	1,704	2,072
Z15	垂井町	979	1,560	2,123	7,237	20,671	315	1,226	959	1,220	1,549
Z16	関ヶ原町	218	334	497	1,416	6,534	393	1,271	1,063	1,225	1,652
Z17	神戸町										
Z18	輪之内町	807	742	1,242	4,071	9,025	612	1,542	1,181	1,673	2,069
Z19	安八町	1,077	1,080	1,536	5,032	12,867	593	1,404	1,199	1,532	1,883
Z20	揖斐川町										
Z21	大野町										
Z22	池田町	508	1,425	2,147	6,331	17,642	172	1,181	977	1,205	1,529
Z23	北方町	632	1,358	2,114	7,754	13,690	264	1,473	1,098	1,660	1,702
Z24	坂祝町										
Z25	富加町										
Z26	名古屋市	154,741	72,574	148,751	645,625	956,516	570	749	581	1,073	924
Z27	一宮市	30,031	3,267	6,190	31,829	51,889	631	177	172	349	288
Z28	瀬戸市										
Z29	春日井市	18,052	7,996	13,259	51,856	92,089	454	529	422	670	666
Z30	津島市	5,939	4,094	6,529	25,240	59,548	959	1,379	1,124	1,898	1,909
Z31	刈谷市	8,140	3,184	6,462	23,980	33,028	388	422	318	569	552
Z32	安城市	8,251	3,457	7,064	23,831	34,545	302	352	318	463	448
Z33	犬山市										
Z34	江南市	5,702	291	661	4,283	6,321	501	64	77	194	136
Z35	小牧市	8,333	1,442	2,980	10,292	18,846	443	201	178	271	279
Z36	稲沢市	10,172	6,503	11,777	41,513	90,019	597	1,018	894	1,255	1,401
Z37	東海市	9,352	4,127	6,179	27,601	36,974	558	688	440	896	807
Z38	大府市	6,643	2,654	4,713	18,940	26,798	474	563	440	728	729
Z39	知多市	6,979	3,330	5,969	21,478	45,221	664	822	729	1,051	1,134
Z40	知立市	4,182	1,626	3,540	12,818	17,271	435	483	387	625	596
Z41	尾張旭市	4,108	1,518	2,270	10,253	17,746	384	371	303	512	463
Z42	岩倉市	3,392	432	1,028	5,136	7,280	606	218	208	410	337
Z43	豊明市	3,693	1,724	3,291	11,708	21,979	452	542	429	688	696
Z44	日進市	4,356	447	639	2,608	3,920	312	93	70	110	110
Z45	愛西市	6,896	3,958	5,050	26,281	62,376	1,057	1,337	933	2,027	1,992
Z46	清須市	6,369	2,311	4,423	18,682	28,552	714	775	665	1,063	1,041
Z47	北名古屋市	7,872	2,987	5,462	22,934	33,111	656	710	583	966	910
Z48	弥富市	6,155	3,398	6,964	24,709	49,571	1,187	1,685	1,481	2,298	2,527
Z49	みよし市	1,917	53	0	0	0	218	14	0	0	0
Z50	あま市	8,981	4,997	8,621	34,214	63,164	808	1,185	1,016	1,569	1,596
Z51	東郷町	1,621	92	115	543	808	254	38	26	48	43
Z52	長久手市	3,323	165	275	1,336	1,301	318	46	38	77	62
Z53	豊山町	1,300	234	468	1,884	2,779	562	311	286	445	451
Z54	大口町	1,375	114	249	962	1,518	404	99	93	158	150
Z55	扶桑町	2,033	66	175	1,231	1,480	455	40	53	145	95
Z56	大治町	4,181	2,022	3,430	14,131	20,636	876	1,251	1,030	1,636	1,570
Z57	蟹江町	4,627	2,181	4,662	18,253	32,308	1,043	1,383	1,207	1,912	1,896
Z58	飛島村	509	282	463	1,722	4,502	832	1,368	1,269	1,710	2,054
Z59	阿久比町	2,780	790	1,184	5,783	10,464	577	598	527	751	838
Z60	東浦町	2,116	1,060	1,007	6,016	8,777	330	450	199	494	389
Z61	四日市市	37,455	23,830	47,986	170,313	340,099	1,010	1,728	1,504	2,171	2,381
Z62	桑名市	21,874	10,353	19,058	77,082	160,871	1,229	1,574	1,454	2,263	2,460
Z63	鈴鹿市	16,419	13,226	21,815	80,933	181,215	736	1,434	1,196	1,824	2,049
Z64	亀山市	4,460	1,824	946	13,912	19,524	707	853	233	1,152	877
Z65	いなべ市	4,453	3,385	336	21,609	37,144	828	1,648	69	1,954	1,761
Z66	木曾岬町	464	364	713	2,305	7,293	953	1,537	1,419	1,908	2,278
Z67	東員町	3,241	1,764	891	12,255	26,558	961	1,574	447	2,098	2,094
Z68	菟野町	5,529	2,960	5,200	17,793	40,987	1,009	1,501	1,367	1,794	2,180
Z69	朝日町	2,764	1,496	1,699	8,410	10,804	1,279	1,908	1,706	2,513	2,688
Z70	川越町	2,723	1,403	3,493	11,098	15,561	1,210	1,907	1,697	2,442	2,658

合計 6,292 百万円

合計 268,724 円



「直接一様式4-2」全体供用開始時における便益の導出

三派川地区全体供用開始時

令和14年度

三派川地区

ゾーン別人口で除して算出

		ゾーン別便益総額（千円）					ゾーン別一人当たり便益額（円）				
		15歳未満	15歳～19歳	20歳～29歳	30歳～49歳	50歳以上	15歳未満	15歳～19歳	20歳～29歳	30歳～49歳	50歳以上
Z01	岐阜市	34,309	27,683	69,865	150,248	520,990	884	1,791	2,010	1,974	2,628
Z02	大垣市	10,707	5,663	12,765	31,962	98,578	593	848	884	970	1,289
Z03	関市	6,268	4,043	8,947	18,656	79,355	727	1,141	1,298	1,294	1,809
Z04	美濃市	1,916	919	1,808	4,497	20,754	1,176	1,442	1,544	1,624	2,140
Z05	羽島市	5,652	4,157	9,193	21,351	72,382	766	1,450	1,572	1,599	2,184
Z06	美濃加茂市	3,509	2,209	5,104	11,589	31,940	448	785	882	923	1,203
Z07	各務原市	18,896	13,565	35,918	66,969	237,111	1,189	2,321	2,811	2,294	3,435
Z08	山県市	1,207	1,341	3,228	7,024	37,963	702	1,850	2,099	2,092	2,907
Z09	瑞穂市	7,269	5,666	13,350	26,832	65,842	852	1,852	1,935	1,946	2,625
Z10	本巣市	1,051	2,042	3,967	8,703	38,101	340	1,496	1,660	1,616	2,329
Z11	海津市	1,032	688	1,111	3,993	18,320	469	718	626	922	1,127
Z12	岐南町	4,934	3,225	8,727	16,438	41,220	1,420	2,689	3,176	2,618	3,750
Z13	笠松町	2,646	1,947	5,530	10,270	34,076	1,108	2,210	2,567	2,179	3,193
Z14	養老町	1,070	745	1,373	3,245	16,161	521	839	800	904	1,243
Z15	垂井町	1,492	710	1,477	3,795	14,723	608	751	734	832	1,108
Z16	関ヶ原町										
Z17	神戸町	638	1,014	2,218	4,703	21,188	407	1,552	1,643	1,686	2,319
Z18	輪之内町	975	446	1,041	2,532	7,732	776	1,064	1,025	1,254	1,656
Z19	安八町	1,169	676	1,498	3,114	12,121	774	1,164	1,245	1,322	1,785
Z20	揖斐川町	0	805	1,540	3,483	23,180	0	1,505	1,640	1,642	2,354
Z21	大野町	608	1,521	2,931	7,151	26,477	246	1,559	1,673	1,707	2,357
Z22	池田町	398	1,540	3,097	7,624	27,259	153	1,549	1,627	1,702	2,336
Z23	北方町	1,741	1,683	3,802	10,465	25,257	840	2,241	2,146	2,515	2,953
Z24	坂祝町	369	459	1,093	2,077	8,155	442	1,342	1,544	1,513	2,087
Z25	富加町	308	209	215	946	3,692	477	862	549	963	1,281
Z26	名古屋	95,892	39,372	91,010	300,459	610,684	381	422	371	545	538
Z27	一宮市	43,267	33,240	78,926	168,759	550,057	1,023	2,043	2,298	2,159	2,881
Z28	瀬戸市										
Z29	春日井市	13,709	5,719	12,246	34,001	86,819	389	435	410	528	593
Z30	津島市	1,579	1,700	3,891	10,916	39,441	333	857	811	1,061	1,249
Z31	刈谷市										
Z32	安城市										
Z33	犬山市	3,799	3,487	8,562	18,572	68,323	535	1,249	1,272	1,348	1,869
Z34	江南市	9,177	6,986	16,615	36,404	127,960	943	1,863	2,114	1,994	2,662
Z35	小牧市	9,058	4,443	11,843	27,698	79,340	546	728	771	849	1,067
Z36	稲沢市	13,116	7,903	18,230	43,528	133,861	843	1,334	1,454	1,498	1,990
Z37	東海市										
Z38	大府市										
Z39	知多市										
Z40	知立市										
Z41	尾張旭市										
Z42	岩倉市	3,232	2,398	6,766	18,548	45,992	678	1,450	1,513	1,653	1,983
Z43	豊明市										
Z44	日進市										
Z45	愛西市										
Z46	清須市	5,419	2,393	5,419	15,527	31,868	604	743	724	899	1,018
Z47	北名古屋	6,345	5,211	12,542	32,196	69,073	561	1,326	1,317	1,515	1,769
Z48	弥富市										
Z49	みよし市										
Z50	あま市	5,067	3,652	8,352	22,049	59,758	525	1,028	1,044	1,222	1,467
Z51	東郷町										
Z52	長久手市										
Z53	豊山町	1,080	382	991	2,436	5,023	463	493	507	596	718
Z54	大口町	1,895	1,528	4,054	8,369	22,628	590	1,334	1,525	1,453	1,992
Z55	扶桑町	2,862	2,247	5,688	12,414	36,714	729	1,569	1,714	1,746	2,239
Z56	大治町	2,635	382	800	2,369	5,171	597	259	245	328	347
Z57	蟹江町	1,828	0	0	0	0	461	0	0	0	0
Z58	飛島村										
Z59	阿久比町										
Z60	東浦町										
Z61	四日市市										
Z62	桑名市										
Z63	鈴鹿市										
Z64	亀山市										
Z65	いなべ市										
Z66	木曾岬町										
Z67	東員町										
Z68	菟野町										
Z69	朝日町										
Z70	川越町										

合計 5,655 百万円

合計 268,015 円

「直接一様式4-2」 全体供用開始時における便益の導出

中央水郷地区全体供用開始時

令和16年度

中央水郷地区

ゾーン別人口で除して算出

		ゾーン別便益総額 (千円)					ゾーン別一人当たり便益額 (円)				
		15歳未満	15歳～19歳	20歳～29歳	30歳～49歳	50歳以上	15歳未満	15歳～19歳	20歳～29歳	30歳～49歳	50歳以上
Z01	岐阜市	13,875	20,212	48,650	120,667	386,872	368	1,343	1,448	1,612	1,972
Z02	大垣市	15,644	14,247	34,546	75,386	250,192	884	2,167	2,456	2,328	3,288
Z03	関市										
Z04	美濃市										
Z05	羽島市	7,520	6,256	14,692	31,209	110,206	1,047	2,227	2,593	2,370	3,347
Z06	美濃加茂市										
Z07	各務原市	7,866	5,001	11,041	31,130	88,828	507	875	889	1,083	1,299
Z08	山根市	0	933	2,134	5,140	26,851	0	1,352	1,519	1,604	2,120
Z09	瑞穂市	7,287	6,115	14,519	29,874	72,272	862	2,015	2,125	2,190	2,855
Z10	本巣市	1,030	2,343	4,515	9,997	44,444	350	1,770	2,015	1,924	2,752
Z11	海津市	4,511	3,900	9,952	15,311	106,759	2,213	4,329	6,065	3,823	6,757
Z12	岐南町	1,841	1,677	3,563	11,349	21,811	535	1,413	1,315	1,825	1,983
Z13	笠松町	1,260	1,275	3,164	8,075	22,692	542	1,479	1,522	1,732	2,145
Z14	養老町	2,234	2,281	4,624	8,863	50,418	1,161	2,706	2,913	2,641	4,000
Z15	垂井町	2,185	1,910	4,122	9,757	40,143	932	2,081	2,173	2,201	3,065
Z16	関ヶ原町	415	354	791	1,704	10,913	1,076	2,122	2,376	2,242	3,254
Z17	神戸町	924	1,319	2,899	6,091	27,920	620	2,094	2,303	2,262	3,129
Z18	輪之内町	1,873	1,251	3,348	6,123	21,784	1,525	3,006	3,399	3,097	4,658
Z19	安八町	1,816	1,480	3,578	6,208	26,529	1,254	2,601	3,128	2,707	3,977
Z20	揖斐川町	705	839	1,614	3,592	24,820	614	1,677	1,868	1,843	2,619
Z21	大野町	1,883	1,583	3,030	7,545	28,077	787	1,668	1,824	1,849	2,519
Z22	池田町	1,842	1,947	3,971	9,747	34,981	734	2,012	2,177	2,208	3,031
Z23	北方町	1,652	1,847	4,133	11,769	28,103	816	2,495	2,441	2,851	3,293
Z24	坂祝町										
Z25	富加町										
Z26	名古屋	175,909	98,462	241,013	725,145	1,553,978	709	1,070	992	1,336	1,363
Z27	一宮市	30,885	4,060	8,359	25,053	68,479	746	254	250	324	360
Z28	瀬戸市	2,485	1,639	3,403	8,154	30,369	211	330	363	402	488
Z29	春日井市	20,030	9,422	20,719	55,577	144,154	580	728	711	872	992
Z30	津島市	7,248	5,915	16,862	31,410	139,650	1,606	3,095	3,804	3,097	4,496
Z31	刈谷市										
Z32	安城市										
Z33	犬山市	2,208	0	0	0	0	320	0	0	0	0
Z34	江南市	4,801	328	686	2,076	6,152	509	90	91	115	130
Z35	小牧市	9,663	1,696	4,470	11,091	30,829	594	284	299	344	415
Z36	稲沢市	14,190	11,627	28,806	62,336	199,634	930	1,999	2,338	2,176	2,980
Z37	東海市	9,633	1,687	3,060	10,094	17,912	572	283	212	350	350
Z38	大府市	5,938	434	914	2,631	5,390	445	94	85	113	126
Z39	知多市	5,435	947	2,242	5,759	17,497	626	288	299	345	420
Z40	知立市										
Z41	尾張旭市	3,622	1,640	3,371	9,595	27,621	428	513	501	640	678
Z42	岩倉市	3,094	471	1,243	4,113	9,227	662	291	287	370	400
Z43	豊明市	2,838	158	373	1,081	2,730	429	60	56	75	84
Z44	日進市	6,297	686	1,222	3,461	7,620	442	129	126	155	177
Z45	愛西市	10,688	8,775	25,232	36,809	199,712	2,160	4,285	6,288	3,758	6,698
Z46	清須市	8,347	3,543	8,280	22,642	47,638	938	1,107	1,119	1,325	1,516
Z47	北名古屋	9,247	3,888	9,118	25,336	51,807	826	994	974	1,199	1,327
Z48	弥富市	7,189	5,127	16,564	28,143	97,002	1,585	3,042	4,025	2,990	4,729
Z49	みよし市	2,392	75	124	471	987	298	25	18	31	34
Z50	あま市	10,681	8,023	20,524	44,358	131,805	1,133	2,296	2,654	2,478	3,271
Z51	東郷町	1,921	116	242	625	1,617	332	56	55	67	78
Z52	長久手市	4,515	289	588	1,410	2,615	405	67	68	84	93
Z53	豊山町	1,658	329	853	2,104	4,340	713	423	444	516	616
Z54	大口町	1,631	170	420	1,048	2,560	513	150	160	183	224
Z55	扶桑町	1,766	84	197	529	1,395	459	60	61	75	86
Z56	大治町	5,298	2,844	6,544	16,058	38,718	1,213	1,943	2,048	2,230	2,595
Z57	蟹江町	5,569	3,239	8,466	20,895	57,537	1,433	2,284	2,585	2,504	3,222
Z58	飛島村	427	361	721	1,189	6,509	889	1,899	2,305	1,988	3,001
Z59	阿久比町										
Z60	東浦町										
Z61	四日市市	31,171	21,416	52,161	135,068	392,532	935	1,779	1,863	1,922	2,525
Z62	桑名市	23,597	16,915	44,654	77,591	293,962	1,451	2,829	3,691	2,663	4,236
Z63	鈴鹿市	9,451	9,306	20,946	53,496	186,565	510	1,311	1,297	1,476	1,940
Z64	亀山市	4,174	1,835	1,244	11,272	24,331	737	928	297	1,109	983
Z65	いなべ市	7,114	5,705	814	30,137	79,096	1,472	3,267	184	2,956	3,613
Z66	木曾岬町	363	346	1,078	1,974	11,630	1,171	2,387	3,037	2,372	3,728
Z67	東員町	3,616	2,739	1,728	10,360	44,164	1,307	2,551	957	2,736	3,565
Z68	菟野町	6,265	3,410	7,359	17,765	58,678	1,277	1,906	2,143	2,038	2,922
Z69	朝日町	3,223	2,113	3,930	7,487	20,946	1,342	2,712	3,157	2,848	3,906
Z70	川越町	3,092	2,019	6,198	12,438	27,641	1,335	2,699	3,169	2,816	3,909

合計 9,012 百万円

合計 474,374 円

「直接一様式4-2」全体供用開始時における便益の導出

河口地区全体供用開始時

令和14年度

河口地区

ゾーン別人口で除して算出

		ゾーン別便益総額 (千円)					ゾーン別一人当たり便益額 (円)				
		15歳未満	15歳～19歳	20歳～29歳	30歳～49歳	50歳以上	15歳未満	15歳～19歳	20歳～29歳	30歳～49歳	50歳以上
Z01	岐阜市	5,353	12,965	25,232	77,497	222,171	138	839	726	1,018	1,120
Z02	大垣市	7,177	8,686	16,448	47,257	136,314	398	1,300	1,139	1,435	1,782
Z03	関市										
Z04	美濃市										
Z05	羽島市	3,641	3,738	6,637	19,358	58,388	493	1,304	1,135	1,450	1,762
Z06	美濃加茂市										
Z07	各務原市										
Z08	山県市										
Z09	瑞穂市	3,755	3,750	6,953	19,148	39,724	440	1,226	1,007	1,389	1,584
Z10	本巣市	0	1,502	2,277	5,669	23,676	0	1,100	953	1,053	1,447
Z11	海津市	2,138	1,627	2,288	9,352	40,027	972	1,699	1,288	2,159	2,462
Z12	岐南町	1,407	0	2	259	102	405	0	1	41	9
Z13	笠松町	612	798	1,611	5,264	12,958	256	905	748	1,117	1,214
Z14	養老町	1,287	1,395	2,245	6,207	28,318	626	1,570	1,308	1,730	2,178
Z15	垂井町	791	1,208	2,041	5,637	21,457	322	1,278	1,014	1,235	1,615
Z16	関ヶ原町	166	234	409	1,002	6,010	403	1,327	1,124	1,242	1,722
Z17	神戸町										
Z18	輪之内町	790	684	1,286	3,441	10,168	629	1,633	1,266	1,703	2,177
Z19	安八町	917	857	1,540	3,655	13,422	607	1,476	1,280	1,551	1,976
Z20	揖斐川町										
Z21	大野町										
Z22	池田町	454	1,218	1,953	5,457	18,518	175	1,225	1,026	1,218	1,587
Z23	北方町	555	1,147	2,050	6,958	15,153	268	1,527	1,157	1,672	1,772
Z24	坂祝町										
Z25	富加町										
Z26	名古屋市長	148,593	73,391	151,694	603,736	1,099,339	591	786	618	1,095	968
Z27	一宮市長	27,322	2,960	6,123	27,521	56,812	646	182	178	352	298
Z28	瀬戸市長										
Z29	春日井市長	16,388	7,214	13,309	43,604	101,570	465	549	445	677	694
Z30	津島市長	4,643	2,876	5,816	19,682	63,797	980	1,450	1,212	1,912	2,020
Z31	刈谷市長	8,195	3,254	6,787	22,925	38,947	402	442	336	581	575
Z32	安城市長	8,037	3,370	7,435	22,182	40,478	311	367	335	471	466
Z33	犬山市長										
Z34	江南市長	4,970	246	629	3,551	6,761	511	66	80	195	141
Z35	小牧市長	7,564	1,273	2,872	8,938	21,504	456	209	187	274	289
Z36	稲沢市長	9,542	6,335	11,928	37,061	98,802	614	1,069	952	1,275	1,469
Z37	東海市長	9,809	4,320	6,820	26,565	42,963	580	725	468	917	846
Z38	大府市長	6,599	2,730	5,089	17,525	32,103	492	591	467	744	762
Z39	知多市長	6,085	2,876	5,988	18,009	49,739	682	857	773	1,064	1,186
Z40	知立市長	4,103	1,547	3,641	12,296	20,410	450	505	409	638	621
Z41	尾張旭市長	3,394	1,254	2,213	7,826	19,715	390	383	318	514	481
Z42	岩倉市長	2,961	372	973	4,640	8,091	621	225	218	414	349
Z43	豊明市長	3,140	1,517	3,097	10,127	23,883	463	563	454	694	726
Z44	日進市長	4,650	524	717	2,542	4,852	324	97	74	112	114
Z45	愛西市長	5,640	3,011	4,382	20,517	64,592	1,092	1,422	1,014	2,061	2,119
Z46	清須市長	6,723	2,640	5,286	18,951	34,089	749	820	707	1,097	1,089
Z47	北名古屋市長	7,653	2,911	5,872	20,840	37,088	676	741	616	980	950
Z48	弥富市長	5,767	3,173	7,095	22,566	56,710	1,244	1,851	1,668	2,369	2,753
Z49	みよし市長	1,823	45	0	0	0	224	15	0	0	0
Z50	あま市長	7,984	4,411	8,705	28,587	68,443	827	1,242	1,088	1,585	1,680
Z51	東郷町	1,529	84	125	461	928	261	40	28	49	45
Z52	長久手町	3,720	206	346	1,350	1,755	334	48	40	79	64
Z53	豊山町	1,368	253	588	1,865	3,279	586	326	301	456	469
Z54	大口町	1,338	118	258	925	1,761	417	103	97	161	155
Z55	扶桑町	1,825	59	182	1,037	1,614	465	41	55	146	98
Z56	大治町	4,000	1,945	3,614	12,062	24,670	906	1,321	1,105	1,668	1,655
Z57	蟹江町	4,279	2,114	4,359	16,487	36,041	1,080	1,464	1,306	1,944	2,011
Z58	飛島村	431	290	440	1,109	4,843	866	1,482	1,401	1,755	2,208
Z59	阿久比町	2,668	1,023	1,536	4,971	12,071	595	625	557	765	873
Z60	東浦町	1,861	958	939	5,164	9,624	339	468	210	500	406
Z61	四日市市長	35,590	22,564	47,244	158,412	394,649	1,047	1,850	1,641	2,225	2,541
Z62	桑名市長	21,820	10,602	21,006	70,246	192,963	1,317	1,743	1,706	2,371	2,776
Z63	鈴鹿市長	14,490	11,017	21,950	68,652	209,307	758	1,515	1,286	1,859	2,162
Z64	龜山市長	4,243	1,792	1,056	12,313	22,621	730	892	247	1,173	917
Z65	いなべ市長	4,218	3,115	339	20,683	41,132	858	1,763	75	2,001	1,876
Z66	木曾岬町	328	254	614	1,740	7,836	992	1,671	1,574	1,958	2,457
Z67	東員町	2,819	1,843	891	8,521	28,081	989	1,680	490	2,134	2,235
Z68	菟野町	5,211	2,883	5,132	16,117	46,065	1,045	1,586	1,467	1,830	2,297
Z69	朝日町	3,264	1,504	2,474	6,886	15,342	1,354	2,106	1,915	2,620	2,924
Z70	川越町	2,965	1,567	3,764	11,203	20,032	1,273	2,098	1,896	2,535	2,882

合計 6,499 百万円

合計 282,021 円

「直接一様式4-3」 部分供用開始年度の49年後における便益の導出

三派川地区部分供用開始49年後

令和19年度

三派川地区

ゾーン別人口で除して算出

		ゾーン別便益総額 (千円)					ゾーン別一人当たり便益額 (円)				
		15歳未満	15歳～19歳	20歳～29歳	30歳～49歳	50歳以上	15歳未満	15歳～19歳	20歳～29歳	30歳～49歳	50歳以上
Z01	岐阜市	32,047	25,277	64,106	143,808	503,514	879	1,780	2,000	1,962	2,619
Z02	大垣市	10,214	5,314	11,921	30,638	96,297	591	842	875	967	1,281
Z03	関市	5,730	3,675	8,033	17,260	76,504	726	1,141	1,298	1,293	1,809
Z04	美濃市	1,709	791	1,686	3,891	19,356	1,175	1,441	1,544	1,623	2,140
Z05	羽島市	5,310	3,825	8,425	20,620	70,271	762	1,436	1,550	1,592	2,167
Z06	美濃加茂市	3,381	2,109	4,947	11,142	32,249	448	784	882	923	1,203
Z07	各務原市	17,828	12,523	33,377	64,530	229,821	1,183	2,310	2,802	2,284	3,428
Z08	山本市	1,039	1,153	2,617	6,256	34,735	700	1,842	2,088	2,087	2,897
Z09	瑞穂市	7,106	5,427	12,864	26,152	66,551	849	1,841	1,918	1,941	2,612
Z10	本巣市	934	1,832	3,367	8,095	36,339	339	1,489	1,649	1,613	2,319
Z11	海津市	843	541	790	3,265	15,815	460	670	537	909	1,055
Z12	岐南町	4,801	3,065	8,379	15,990	40,967	1,414	2,674	3,159	2,607	3,738
Z13	笠松町	2,486	1,793	5,066	9,994	33,047	1,101	2,195	2,552	2,166	3,181
Z14	養老町	907	639	1,119	2,769	14,672	518	829	788	900	1,231
Z15	垂井町	1,332	640	1,272	3,538	14,041	605	746	728	829	1,103
Z16	関ヶ原町										
Z17	神戸町	564	894	1,881	4,323	19,715	404	1,538	1,629	1,675	2,307
Z18	輪之内町	925	420	946	2,425	7,556	772	1,046	997	1,247	1,630
Z19	安八町	1,061	612	1,307	2,959	11,342	769	1,149	1,222	1,314	1,767
Z20	揖斐川町	0	667	1,252	2,855	20,776	0	1,498	1,629	1,639	2,343
Z21	大野町	562	1,379	2,593	6,703	25,630	245	1,549	1,662	1,701	2,347
Z22	池田町	368	1,396	2,795	7,302	26,278	153	1,539	1,615	1,695	2,325
Z23	北方町	1,643	1,570	3,391	10,164	24,874	833	2,217	2,126	2,495	2,936
Z24	坂祝町	344	418	1,053	1,840	7,911	441	1,340	1,543	1,510	2,086
Z25	富加町	286	191	215	850	3,636	477	861	549	962	1,281
Z26	名古屋	92,712	37,262	87,702	289,647	611,420	379	420	369	542	537
Z27	一宮市	41,169	30,975	73,502	164,288	541,593	1,017	2,033	2,293	2,148	2,877
Z28	瀬戸市										
Z29	春日井市	13,096	5,363	11,492	33,140	84,787	387	433	409	525	592
Z30	津島市	1,397	1,465	3,042	10,451	36,733	329	830	768	1,047	1,219
Z31	刈谷市										
Z32	安城市										
Z33	犬山市	3,564	3,223	7,719	18,183	65,807	534	1,246	1,271	1,345	1,867
Z34	江南市	8,532	6,330	14,961	35,014	123,293	935	1,851	2,108	1,979	2,658
Z35	小牧市	8,629	4,136	11,078	26,948	78,571	543	726	770	846	1,066
Z36	稲沢市	12,557	7,346	17,224	42,056	131,012	839	1,322	1,436	1,491	1,977
Z37	東海市										
Z38	大府市										
Z39	知多市										
Z40	知立市										
Z41	尾張旭市										
Z42	岩倉市	3,078	2,222	6,265	18,046	45,304	673	1,442	1,509	1,643	1,980
Z43	豊明市										
Z44	日進市										
Z45	愛西市										
Z46	清須市	5,301	2,311	5,238	15,169	31,981	601	740	722	897	1,016
Z47	北名古屋	6,194	5,023	11,979	31,755	68,829	558	1,321	1,313	1,510	1,766
Z48	弥富市										
Z49	みよし市										
Z50	あま市	4,790	3,375	7,602	21,563	57,460	521	1,015	1,025	1,212	1,453
Z51	東郷町										
Z52	長久手市										
Z53	豊山町	1,071	378	948	2,421	5,082	462	492	506	595	717
Z54	大口町	1,861	1,457	3,881	8,234	22,903	589	1,332	1,522	1,451	1,990
Z55	扶桑町	2,730	2,097	5,320	12,188	36,018	725	1,563	1,711	1,738	2,236
Z56	大治町	2,564	366	751	2,351	5,131	593	257	242	326	345
Z57	蟹江町	1,736	0	0	0	0	457	0	0	0	0
Z58	飛島村										
Z59	阿久比町										
Z60	東浦町										
Z61	四日市市										
Z62	桑名市										
Z63	鈴鹿市										
Z64	亀山市										
Z65	いなべ市										
Z66	木曾岬町										
Z67	東員町										
Z68	菟野町										
Z69	朝日町										
Z70	川越町										

合計 5,471 百万円

合計 266,413 円

「直接一様式4-3」 部分供用開始年度の49年後における便益の導出

中央水郷地区部分供用開始49年後

令和18年度

中央水郷地区

ゾーン別人口で除して算出

		ゾーン別便益総額 (千円)					ゾーン別一人当たり便益額 (円)				
		15歳未満	15歳～19歳	20歳～29歳	30歳～49歳	50歳以上	15歳未満	15歳～19歳	20歳～29歳	30歳～49歳	50歳以上
Z01	岐阜市	13,519	19,481	47,104	118,661	381,892	367	1,341	1,448	1,609	1,972
Z02	大垣市	15,373	13,900	33,765	74,202	248,311	883	2,165	2,456	2,327	3,287
Z03	関市										
Z04	美濃市										
Z05	羽島市	7,349	6,055	14,272	30,814	109,175	1,046	2,225	2,593	2,367	3,347
Z06	美濃加茂市										
Z07	各務原市	7,696	4,840	10,735	30,696	87,750	507	874	889	1,081	1,299
Z08	山根市	0	878	1,966	4,911	25,926	0	1,351	1,518	1,603	2,120
Z09	瑞穂市	7,229	6,014	14,349	29,598	72,672	861	2,015	2,124	2,189	2,855
Z10	本巣市	984	2,242	4,238	9,733	43,634	350	1,769	2,014	1,924	2,752
Z11	海津市	4,191	3,634	9,236	14,195	103,239	2,212	4,326	6,064	3,820	6,756
Z12	岐南町	1,822	1,643	3,513	11,229	21,773	535	1,412	1,315	1,823	1,982
Z13	笠松町	1,230	1,232	3,063	7,996	22,433	541	1,477	1,521	1,729	2,144
Z14	養老町	2,094	2,153	4,288	8,335	48,638	1,160	2,704	2,913	2,638	4,000
Z15	垂井町	2,091	1,832	3,895	9,498	39,438	931	2,079	2,173	2,200	3,065
Z16	関ヶ原町	391	333	729	1,609	10,451	1,075	2,121	2,376	2,241	3,254
Z17	神戸町	881	1,255	2,726	5,898	27,158	619	2,091	2,302	2,257	3,128
Z18	輪之内町	1,838	1,226	3,263	6,038	21,694	1,524	3,005	3,399	3,096	4,657
Z19	安八町	1,751	1,424	3,415	6,103	25,906	1,253	2,598	3,127	2,704	3,977
Z20	揖斐川町	654	778	1,490	3,323	23,775	614	1,677	1,868	1,843	2,619
Z21	大野町	1,827	1,522	2,897	7,358	27,734	786	1,667	1,824	1,847	2,519
Z22	池田町	1,788	1,872	3,825	9,583	34,521	734	2,010	2,177	2,206	3,031
Z23	北方町	1,617	1,796	3,963	11,640	27,978	814	2,490	2,441	2,844	3,292
Z24	坂祝町										
Z25	富加町										
Z26	名古屋	173,716	96,245	237,556	715,249	1,554,754	708	1,068	992	1,334	1,363
Z27	一宮市	30,323	3,942	8,131	24,801	68,058	744	254	250	323	360
Z28	瀬戸市	2,414	1,573	3,288	7,932	29,821	211	330	363	401	488
Z29	春日井市	19,693	9,170	20,219	55,053	142,805	579	727	711	870	992
Z30	津島市	6,927	5,617	15,604	30,953	136,940	1,601	3,088	3,802	3,087	4,494
Z31	刈谷市										
Z32	安城市										
Z33	犬山市	2,156	0	0	0	0	320	0	0	0	0
Z34	江南市	4,670	315	658	2,045	6,062	507	90	91	115	130
Z35	小牧市	9,489	1,646	4,355	10,973	30,705	594	283	299	343	415
Z36	稲沢市	13,968	11,304	28,294	61,562	198,337	929	1,998	2,338	2,173	2,980
Z37	東海市	9,605	1,669	3,031	10,058	17,986	572	283	212	350	350
Z38	大府市	5,913	429	905	2,618	5,434	445	94	85	113	126
Z39	知多市	5,308	918	2,171	5,698	17,328	625	288	299	345	420
Z40	知立市										
Z41	尾張旭市	3,536	1,582	3,266	9,479	27,352	427	512	500	638	678
Z42	岩倉市	3,038	457	1,207	4,069	9,173	660	291	287	369	399
Z43	豊明市	2,774	152	363	1,066	2,709	429	60	56	75	84
Z44	日進市	6,272	677	1,217	3,432	7,702	442	129	126	155	177
Z45	愛西市	10,299	8,359	23,694	36,157	194,832	2,156	4,280	6,286	3,752	6,698
Z46	清須市	8,283	3,492	8,175	22,447	47,720	937	1,106	1,118	1,323	1,516
Z47	北名古屋市	9,171	3,826	8,962	25,212	51,758	825	993	974	1,197	1,327
Z48	弥富市	7,056	4,990	16,068	27,849	96,339	1,584	3,041	4,025	2,988	4,728
Z49	みよし市	2,367	74	120	468	993	298	25	18	31	34
Z50	あま市	10,466	7,785	19,918	44,030	130,178	1,131	2,292	2,653	2,473	3,271
Z51	東郷町	1,902	114	236	625	1,613	332	56	55	67	78
Z52	長久手市	4,526	288	587	1,404	2,673	406	67	68	84	93
Z53	豊山町	1,654	328	838	2,100	4,360	712	423	444	516	616
Z54	大口町	1,622	166	413	1,042	2,573	512	150	160	183	224
Z55	扶桑町	1,735	81	192	526	1,384	458	60	61	75	86
Z56	大治町	5,248	2,795	6,404	16,032	38,643	1,212	1,941	2,047	2,227	2,594
Z57	蟹江町	5,468	3,152	8,282	20,575	57,204	1,430	2,280	2,584	2,499	3,221
Z58	飛島村	415	347	710	1,135	6,416	888	1,898	2,305	1,987	3,001
Z59	阿久比町										
Z60	東浦町										
Z61	四日市市	30,665	20,908	50,889	133,293	391,855	934	1,778	1,863	1,921	2,525
Z62	桑名市	23,232	16,489	43,879	76,496	292,655	1,450	2,827	3,691	2,661	4,236
Z63	鈴鹿市	9,194	8,975	19,898	52,532	184,654	510	1,310	1,297	1,475	1,940
Z64	亀山市	4,073	1,789	1,216	10,963	24,311	737	928	297	1,109	983
Z65	いなべ市	7,011	5,593	796	29,722	78,860	1,472	3,267	184	2,956	3,612
Z66	木曾岬町	338	327	969	1,872	11,327	1,170	2,386	3,037	2,370	3,727
Z67	東員町	3,518	2,652	1,711	9,912	43,289	1,305	2,548	957	2,732	3,564
Z68	菟野町	6,186	3,328	7,228	17,588	58,630	1,277	1,906	2,143	2,037	2,922
Z69	朝日町	3,224	2,188	3,868	7,579	21,292	1,344	2,715	3,158	2,852	3,907
Z70	川越町	3,080	2,001	6,126	12,415	28,045	1,335	2,700	3,169	2,817	3,909

合計 8,908 百万円

合計 474,135 円

「直接一様式4-3」 部分供用開始年度の49年後における便益の導出

河口地区部分供用開始49年後 平成26年度再評価の50年後

令和46年度

ゾーン別人口で除して算出

河口地区

		ゾーン別便益総額 (千円)					ゾーン別一人当たり便益額 (円)				
		15歳未満	15歳～19歳	20歳～29歳	30歳～49歳	50歳以上	15歳未満	15歳～19歳	20歳～29歳	30歳～49歳	50歳以上
Z01	岐阜市	3,572	8,239	13,008	57,929	169,640	134	818	720	986	1,115
Z02	大垣市	5,403	6,452	10,404	37,034	111,896	392	1,280	1,124	1,415	1,768
Z03	関市										
Z04	美濃市										
Z05	羽島市	2,632	2,451	3,657	15,863	46,102	483	1,276	1,116	1,421	1,745
Z06	美濃加茂市										
Z07	各務原市										
Z08	山根市										
Z09	瑞穂市	3,159	3,238	4,793	16,351	39,729	434	1,209	999	1,370	1,576
Z10	本巣市	0	626	842	3,646	14,754	0	1,094	947	1,048	1,442
Z11	海津市	323	302	307	2,145	14,653	945	1,573	1,105	2,109	2,304
Z12	岐南町	1,122	0	2	209	96	395	0	1	40	9
Z13	笠松町	442	519	890	4,265	10,415	249	885	745	1,085	1,209
Z14	養老町	337	276	551	2,105	10,687	614	1,535	1,283	1,699	2,152
Z15	垂井町	377	489	834	3,710	13,357	316	1,256	1,003	1,216	1,603
Z16	関ヶ原町	49	58	89	210	2,125	398	1,309	1,110	1,231	1,708
Z17	神戸町										
Z18	輪之内町	601	492	798	2,814	8,174	621	1,597	1,229	1,684	2,140
Z19	安八町	570	418	734	2,769	7,920	593	1,438	1,251	1,517	1,952
Z20	揖斐川町										
Z21	大野町										
Z22	池田町	289	694	920	3,692	13,996	172	1,205	1,018	1,198	1,579
Z23	北方町	392	766	1,119	4,891	13,318	255	1,465	1,141	1,593	1,756
Z24	坂祝町										
Z25	富加町										
Z26	名古屋市長	118,327	59,369	102,817	488,955	1,037,332	569	761	612	1,054	962
Z27	一宮市長	21,015	2,166	3,684	22,763	49,441	625	178	178	341	297
Z28	瀬戸市長										
Z29	春日井市長	12,891	5,306	8,320	37,128	85,396	451	536	442	657	691
Z30	津島市長	2,250	1,064	1,756	10,372	43,624	925	1,359	1,140	1,805	1,962
Z31	刈谷市長	7,112	2,932	4,911	20,048	40,028	397	438	336	574	574
Z32	安城市長	7,052	2,979	5,426	20,054	41,175	308	364	335	467	466
Z33	犬山市長										
Z34	江南市長	3,282	151	299	2,580	5,184	488	64	80	186	140
Z35	小牧市長	5,822	917	1,729	7,306	19,082	445	205	186	268	288
Z36	稲沢市長	7,501	4,861	7,464	30,725	83,991	601	1,047	937	1,250	1,457
Z37	東海市長	9,111	4,052	5,280	24,445	44,077	575	720	467	910	844
Z38	大府市長	6,073	2,546	3,918	16,260	34,270	489	588	466	741	761
Z39	知多市長	4,490	1,857	3,608	15,206	40,331	666	842	769	1,040	1,182
Z40	知立市長	3,550	1,413	2,669	10,640	21,563	444	500	407	630	620
Z41	尾張旭市長	2,517	809	1,220	6,781	15,687	375	371	316	494	479
Z42	岩倉市長	2,191	276	574	3,671	7,297	598	218	216	398	347
Z43	豊明市長	2,279	1,024	1,704	8,198	20,318	449	549	451	673	723
Z44	日進市長	4,230	484	546	2,327	5,198	322	97	73	112	114
Z45	愛西市長	3,183	1,353	1,252	11,668	37,928	1,048	1,280	820	1,986	1,937
Z46	清須市長	5,753	2,291	3,910	16,422	33,388	734	806	702	1,077	1,085
Z47	北名古屋市長	6,601	2,550	4,219	18,657	36,765	663	729	613	962	946
Z48	弥富市長	4,304	2,257	4,076	17,803	48,127	1,221	1,784	1,562	2,328	2,673
Z49	みよし市長	1,561	39	0	0	0	222	15	0	0	0
Z50	あま市長	6,196	2,987	5,082	24,138	57,468	800	1,201	1,063	1,533	1,659
Z51	東郷町	1,339	72	86	457	853	257	39	27	49	45
Z52	長久手町	3,570	204	272	1,271	2,166	336	48	40	80	64
Z53	豊山町	1,279	236	448	1,734	3,409	581	324	300	453	468
Z54	大口町	1,174	108	177	805	1,816	413	102	97	159	155
Z55	扶桑町	1,439	42	111	904	1,426	453	40	55	142	98
Z56	大治町	3,371	1,632	2,502	10,623	23,633	882	1,290	1,090	1,626	1,642
Z57	蟹江町	3,106	1,575	2,710	12,234	31,577	1,040	1,414	1,277	1,875	1,987
Z58	飛島村	276	174	230	849	3,024	860	1,465	1,379	1,743	2,188
Z59	阿久比町	2,213	937	974	4,789	11,569	591	621	556	759	872
Z60	東浦町	1,443	734	563	4,084	8,330	334	462	209	493	405
Z61	四日市市長	27,271	17,087	30,352	123,671	362,255	1,028	1,816	1,622	2,187	2,522
Z62	桑名市長	16,898	7,995	12,890	56,020	164,184	1,292	1,680	1,600	2,331	2,700
Z63	鈴鹿市長	9,425	6,565	10,578	44,844	161,612	742	1,485	1,274	1,820	2,147
Z64	龜山市長	2,915	1,184	666	9,997	18,536	724	885	246	1,166	914
Z65	いなべ市長	3,221	2,425	239	15,182	36,954	851	1,716	75	1,986	1,846
Z66	木曾岬町	67	55	139	385	3,993	975	1,631	1,528	1,926	2,420
Z67	東員町	1,846	1,218	544	6,927	15,136	959	1,626	485	2,073	2,204
Z68	菟野町	4,173	2,365	3,350	13,057	43,103	1,035	1,570	1,451	1,819	2,281
Z69	朝日町	3,564	1,410	2,758	8,347	17,707	1,371	2,104	1,871	2,657	2,890
Z70	川越町	2,658	1,436	2,831	9,872	23,374	1,266	2,069	1,849	2,525	2,845

合計 5,339 百万円

合計 276,313 円

「直接一様式4-4」 部分供用開始年度の50年後における便益の導出

三派川地区部分供用開始50年後

令和20年度

三派川地区

ゾーン別人口で除して算出

		ゾーン別便益総額 (千円)					ゾーン別一人当たり便益額 (円)				
		15歳未満	15歳～19歳	20歳～29歳	30歳～49歳	50歳以上	15歳未満	15歳～19歳	20歳～29歳	30歳～49歳	50歳以上
Z01	岐阜市	31,516	24,477	62,403	142,175	495,278	873	1,763	1,976	1,953	2,596
Z02	大垣市	10,091	5,196	11,720	30,347	95,276	588	837	869	964	1,274
Z03	関市	5,610	3,564	7,801	17,000	75,272	722	1,134	1,288	1,289	1,798
Z04	美濃市	1,664	764	1,642	3,783	18,918	1,169	1,433	1,533	1,618	2,128
Z05	羽島市	5,234	3,711	8,234	20,439	69,328	757	1,425	1,535	1,585	2,151
Z06	美濃加茂市	3,346	2,065	4,873	11,056	32,043	446	780	875	920	1,196
Z07	各務原市	17,544	12,114	32,391	63,843	225,443	1,173	2,282	2,756	2,271	3,387
Z08	山県市	1,007	1,103	2,504	6,096	33,808	697	1,830	2,069	2,080	2,877
Z09	瑞穂市	7,042	5,312	12,632	25,955	66,052	844	1,825	1,896	1,933	2,590
Z10	本巣市	912	1,766	3,237	8,006	35,677	338	1,480	1,636	1,608	2,305
Z11	海津市	810	516	758	3,141	15,424	458	666	533	907	1,049
Z12	岐南町	4,742	2,977	8,159	15,817	40,307	1,401	2,636	3,099	2,590	3,685
Z13	笠松町	2,446	1,733	4,915	9,910	32,431	1,092	2,169	2,511	2,154	3,144
Z14	養老町	875	614	1,072	2,689	14,293	515	825	782	897	1,225
Z15	垂井町	1,300	619	1,229	3,487	13,819	602	742	723	826	1,097
Z16	関ヶ原町										
Z17	神戸町	549	857	1,817	4,251	19,278	402	1,528	1,615	1,668	2,292
Z18	輪之内町	913	410	929	2,409	7,475	768	1,040	989	1,244	1,620
Z19	安八町	1,040	591	1,271	2,944	11,104	765	1,141	1,212	1,309	1,756
Z20	揖斐川町	0	636	1,197	2,749	20,168	0	1,490	1,617	1,634	2,331
Z21	大野町	552	1,337	2,528	6,608	25,268	243	1,540	1,649	1,695	2,333
Z22	池田町	362	1,351	2,729	7,215	25,925	152	1,530	1,603	1,690	2,312
Z23	北方町	1,621	1,527	3,300	10,068	24,620	828	2,200	2,106	2,484	2,916
Z24	坂祝町	338	406	1,031	1,798	7,788	438	1,331	1,530	1,504	2,072
Z25	富加町	281	187	211	836	3,597	474	856	545	959	1,274
Z26	名古屋	91,790	36,502	86,318	287,483	607,386	377	417	367	540	534
Z27	一宮市	40,615	30,054	71,529	162,922	533,756	1,009	2,011	2,260	2,136	2,847
Z28	瀬戸市										
Z29	春日井市	12,950	5,232	11,282	32,953	83,844	384	430	406	523	589
Z30	津島市	1,364	1,409	2,906	10,365	36,109	327	825	762	1,042	1,211
Z31	刈谷市										
Z32	安城市										
Z33	犬山市	3,512	3,130	7,483	18,091	64,714	530	1,236	1,257	1,339	1,852
Z34	江南市	8,382	6,106	14,482	34,611	121,058	928	1,831	2,080	1,967	2,631
Z35	小牧市	8,522	4,029	10,849	26,744	77,821	540	721	763	843	1,059
Z36	稲沢市	12,408	7,155	16,894	41,707	129,434	834	1,312	1,422	1,485	1,962
Z37	東海市										
Z38	大府市										
Z39	知多市										
Z40	知立市										
Z41	尾張旭市										
Z42	岩倉市	3,038	2,159	6,114	17,880	44,772	669	1,429	1,492	1,635	1,963
Z43	豊明市										
Z44	日進市										
Z45	愛西市										
Z46	清須市	5,256	2,271	5,160	15,079	31,787	598	736	717	894	1,010
Z47	北名古屋	6,145	4,917	11,759	31,596	68,229	555	1,310	1,299	1,503	1,752
Z48	弥富市										
Z49	みよし市										
Z50	あま市	4,731	3,282	7,442	21,449	56,704	518	1,007	1,016	1,208	1,444
Z51	東郷町										
Z52	長久手市										
Z53	豊山町	1,065	373	933	2,415	5,061	459	489	503	594	713
Z54	大口町	1,848	1,425	3,803	8,184	22,740	586	1,321	1,506	1,446	1,974
Z55	扶桑町	2,697	2,041	5,189	12,126	35,542	721	1,549	1,691	1,730	2,217
Z56	大治町	2,542	359	739	2,348	5,093	590	256	241	325	344
Z57	蟹江町	1,715	0	0	0	0	455	0	0	0	0
Z58	飛島村										
Z59	阿久比町										
Z60	東浦町										
Z61	四日市市										
Z62	桑名市										
Z63	鈴鹿市										
Z64	亀山市										
Z65	いなべ市										
Z66	木曾岬町										
Z67	東員町										
Z68	菟野町										
Z69	朝日町										
Z70	川越町										

合計 5,395 百万円

合計 264,421 円

「直接一様式4-4」 部分供用開始年度の50年後における便益の導出

中央水郷地区部分供用開始50年後

令和19年度

中央水郷地区

ゾーン別人口で除して算出

		ゾーン別便益総額 (千円)					ゾーン別一人当たり便益額 (円)				
		15歳未満	15歳～19歳	20歳～29歳	30歳～49歳	50歳以上	15歳未満	15歳～19歳	20歳～29歳	30歳～49歳	50歳以上
Z01	岐阜市	13,354	19,001	46,277	117,659	378,263	366	1,338	1,444	1,605	1,968
Z02	大垣市	15,235	13,635	33,328	73,602	246,466	881	2,160	2,447	2,323	3,280
Z03	関市										
Z04	美濃市										
Z05	羽島市	7,268	5,908	14,036	30,607	108,223	1,043	2,218	2,583	2,363	3,338
Z06	美濃加茂市										
Z07	各務原市	7,617	4,729	10,562	30,494	86,956	505	872	887	1,079	1,297
Z08	山根市	0	844	1,898	4,800	25,376	0	1,349	1,515	1,601	2,116
Z09	瑞穂市	7,192	5,924	14,198	29,447	72,561	859	2,010	2,117	2,185	2,848
Z10	本巣市	963	2,172	4,102	9,646	43,031	350	1,766	2,009	1,922	2,746
Z11	海津市	4,036	3,478	8,867	13,682	100,807	2,203	4,305	6,024	3,810	6,725
Z12	岐南町	1,812	1,614	3,476	11,160	21,681	533	1,408	1,311	1,819	1,978
Z13	笠松町	1,217	1,204	3,010	7,961	22,228	539	1,473	1,516	1,726	2,140
Z14	養老町	2,026	2,076	4,123	8,106	47,529	1,157	2,696	2,901	2,633	3,989
Z15	垂井町	2,046	1,778	3,782	9,376	38,942	929	2,074	2,166	2,196	3,058
Z16	関ヶ原町	380	320	701	1,567	10,187	1,073	2,117	2,369	2,238	3,247
Z17	神戸町	862	1,211	2,650	5,814	26,675	618	2,085	2,295	2,253	3,121
Z18	輪之内町	1,821	1,201	3,210	6,008	21,520	1,520	2,996	3,383	3,091	4,643
Z19	安八町	1,723	1,380	3,332	6,077	25,459	1,249	2,590	3,114	2,698	3,966
Z20	揖斐川町	630	745	1,433	3,207	23,181	613	1,674	1,863	1,841	2,615
Z21	大野町	1,802	1,481	2,838	7,268	27,454	785	1,664	1,819	1,844	2,514
Z22	池田町	1,764	1,819	3,756	9,488	34,193	732	2,006	2,171	2,202	3,025
Z23	北方町	1,600	1,758	3,880	11,558	27,824	812	2,483	2,433	2,837	3,285
Z24	坂祝町										
Z25	富加町										
Z26	名古屋	172,485	94,598	234,753	710,886	1,549,507	706	1,065	989	1,331	1,360
Z27	一宮市	30,061	3,859	8,009	24,686	67,673	742	253	250	323	359
Z28	瀬戸市	2,381	1,533	3,218	7,850	29,457	210	329	362	400	487
Z29	春日井市	19,533	8,979	19,940	54,827	141,721	577	725	709	868	990
Z30	津島市	6,777	5,419	14,962	30,723	134,911	1,594	3,072	3,779	3,077	4,476
Z31	刈谷市										
Z32	安城市										
Z33	犬山市	2,132	0	0	0	0	319	0	0	0	0
Z34	江南市	4,611	307	645	2,029	6,004	506	90	91	115	129
Z35	小牧市	9,407	1,611	4,291	10,913	30,554	592	283	298	343	415
Z36	稲沢市	13,859	11,068	27,920	61,174	196,906	926	1,992	2,328	2,169	2,971
Z37	東海市	9,581	1,650	3,009	10,034	17,976	571	283	211	349	350
Z38	大府市	5,898	424	899	2,612	5,440	445	94	84	112	126
Z39	知多市	5,249	898	2,133	5,677	17,191	623	287	298	344	419
Z40	知立市										
Z41	尾張旭市	3,498	1,543	3,208	9,445	27,120	426	511	499	637	677
Z42	岩倉市	3,010	447	1,188	4,043	9,127	658	290	286	368	399
Z43	豊明市	2,745	148	357	1,059	2,693	427	60	56	75	83
Z44	日進市	6,255	668	1,209	3,421	7,717	441	128	125	155	177
Z45	愛西市	10,113	8,051	22,953	35,746	191,187	2,147	4,255	6,241	3,740	6,662
Z46	清須市	8,240	3,444	8,091	22,352	47,612	935	1,104	1,115	1,321	1,513
Z47	北名古屋	9,125	3,766	8,864	25,147	51,605	822	990	971	1,195	1,324
Z48	弥富市	6,984	4,882	15,759	27,685	95,503	1,579	3,028	4,001	2,981	4,709
Z49	みよし市	2,355	72	119	466	992	298	25	18	31	34
Z50	あま市	10,366	7,598	19,580	43,862	128,911	1,127	2,284	2,641	2,466	3,261
Z51	東郷町	1,894	112	233	627	1,604	331	56	55	67	78
Z52	長久手市	4,524	286	584	1,402	2,691	405	67	68	84	92
Z53	豊山町	1,649	325	829	2,098	4,359	711	423	443	516	615
Z54	大口町	1,616	164	408	1,038	2,572	511	150	160	183	223
Z55	扶桑町	1,721	80	189	525	1,376	457	60	61	75	85
Z56	大治町	5,219	2,748	6,316	16,027	38,451	1,208	1,935	2,039	2,223	2,588
Z57	蟹江町	5,412	3,090	8,143	20,414	56,812	1,425	2,272	2,573	2,493	3,212
Z58	飛島村	408	339	695	1,113	6,341	886	1,893	2,295	1,984	2,992
Z59	阿久比町										
Z60	東浦町										
Z61	四日市市	30,407	20,505	50,199	132,324	390,174	932	1,773	1,857	1,918	2,519
Z62	桑名市	23,025	16,148	43,225	75,928	290,387	1,445	2,815	3,667	2,655	4,218
Z63	鈴鹿市	9,074	8,747	19,395	52,048	183,045	508	1,307	1,293	1,472	1,936
Z64	亀山市	4,020	1,755	1,197	10,832	24,215	736	927	296	1,108	981
Z65	いなべ市	6,949	5,495	783	29,467	78,395	1,468	3,255	182	2,950	3,599
Z66	木曾岬町	327	316	912	1,836	11,115	1,167	2,378	3,021	2,365	3,715
Z67	東員町	3,468	2,587	1,693	9,738	42,593	1,301	2,538	952	2,725	3,553
Z68	菟野町	6,145	3,265	7,145	17,487	58,416	1,274	1,902	2,136	2,035	2,916
Z69	朝日町	3,223	2,169	3,860	7,655	21,350	1,342	2,708	3,144	2,849	3,895
Z70	川越町	3,068	1,976	6,070	12,374	28,132	1,332	2,692	3,155	2,813	3,898

合計 8,831 百万円

合計 472,696 円



「直接一様式4-4」 部分供用開始年度の50年後における便益の導出

河口地区部分供用開始50年後

令和47年度

河口地区

ゾーン別人口で除して算出

		ゾーン別便益総額（千円）					ゾーン別一人当たり便益額（円）				
		15歳未満	15歳～19歳	20歳～29歳	30歳～49歳	50歳以上	15歳未満	15歳～19歳	20歳～29歳	30歳～49歳	50歳以上
Z01	岐阜市	3,513	8,098	12,565	57,251	167,480	133	814	716	984	1,111
Z02	大垣市	5,337	6,376	10,160	36,675	110,753	391	1,275	1,118	1,413	1,763
Z03	関市										
Z04	美濃市										
Z05	羽島市	2,597	2,410	3,545	15,732	45,550	482	1,270	1,109	1,418	1,739
Z06	美濃加茂市										
Z07	各務原市										
Z08	山根市										
Z09	瑞穂市	3,132	3,217	4,692	16,239	39,578	433	1,204	994	1,367	1,571
Z10	本巣市	0	599	800	3,579	14,422	0	1,090	943	1,047	1,438
Z11	海津市	271	266	258	1,946	13,851	942	1,565	1,096	2,104	2,294
Z12	岐南町	1,110	0	1	207	95	393	0	1	40	9
Z13	笠松町	436	510	863	4,226	10,304	248	881	741	1,082	1,206
Z14	養老町	310	243	503	1,987	10,095	612	1,528	1,275	1,695	2,145
Z15	垂井町	364	466	798	3,648	13,053	316	1,251	997	1,214	1,598
Z16	関ヶ原町	46	52	80	186	2,000	397	1,305	1,104	1,229	1,704
Z17	神戸町										
Z18	輪之内町	593	485	779	2,791	8,079	619	1,590	1,221	1,681	2,133
Z19	安八町	560	405	709	2,737	7,724	591	1,432	1,244	1,514	1,945
Z20	揖斐川町										
Z21	大野町										
Z22	池田町	284	679	884	3,630	13,815	172	1,201	1,013	1,196	1,575
Z23	北方町	387	754	1,088	4,814	13,218	254	1,458	1,135	1,588	1,751
Z24	坂祝町										
Z25	富加町										
Z26	名古屋市長	117,053	58,882	100,639	484,780	1,031,718	567	758	608	1,051	959
Z27	一宮市長	20,778	2,142	3,593	22,583	49,078	623	177	177	340	296
Z28	瀬戸市長										
Z29	春日井市長	12,756	5,246	8,125	36,872	84,655	450	534	440	655	689
Z30	津島市長	2,178	1,012	1,650	10,025	42,884	921	1,351	1,132	1,799	1,954
Z31	刈谷市長	7,057	2,920	4,823	19,934	39,923	396	436	334	573	573
Z32	安城市長	7,004	2,965	5,336	19,958	41,063	308	363	333	467	464
Z33	犬山市長										
Z34	江南市長	3,226	149	288	2,546	5,123	486	63	79	185	140
Z35	小牧市長	5,756	906	1,686	7,245	18,952	444	204	185	268	288
Z36	稲沢市長	7,420	4,814	7,277	30,488	83,243	599	1,043	932	1,247	1,452
Z37	東海市長	9,061	4,036	5,199	24,336	43,964	573	717	464	908	841
Z38	大府市長	6,039	2,536	3,857	16,196	34,220	488	586	463	739	758
Z39	知多市長	4,434	1,824	3,520	15,095	39,908	664	838	765	1,038	1,179
Z40	知立市長	3,522	1,408	2,625	10,572	21,527	443	498	405	629	618
Z41	尾張旭市長	2,487	796	1,185	6,742	15,514	374	370	315	492	478
Z42	岩倉市長	2,162	274	559	3,635	7,254	595	218	215	397	346
Z43	豊明市長	2,248	1,010	1,652	8,129	20,145	447	547	449	672	721
Z44	日進市長	4,205	483	537	2,318	5,193	322	97	73	112	114
Z45	愛西市長	3,105	1,311	1,180	11,351	37,129	1,044	1,273	814	1,981	1,929
Z46	清須市長	5,705	2,277	3,845	16,319	33,255	731	803	698	1,074	1,081
Z47	北名古屋市長	6,550	2,536	4,146	18,555	36,654	661	726	610	961	944
Z48	弥富市長	4,243	2,220	3,957	17,599	47,624	1,215	1,771	1,546	2,321	2,657
Z49	みよし市長	1,550	39	0	0	0	221	15	0	0	0
Z50	あま市長	6,130	2,941	4,946	23,948	56,976	797	1,196	1,057	1,529	1,653
Z51	東郷町	1,330	71	85	456	849	257	39	27	48	45
Z52	長久手町	3,553	204	268	1,267	2,172	335	48	40	80	64
Z53	豊山町	1,273	235	442	1,726	3,403	580	323	299	452	466
Z54	大口町	1,165	107	173	799	1,813	412	102	97	159	155
Z55	扶桑町	1,425	42	108	898	1,417	452	40	54	142	98
Z56	大治町	3,341	1,619	2,453	10,547	23,522	879	1,284	1,083	1,622	1,636
Z57	蟹江町	3,059	1,556	2,640	12,076	31,317	1,035	1,406	1,268	1,869	1,979
Z58	飛島村	271	170	221	843	2,949	857	1,456	1,367	1,739	2,178
Z59	阿久比町	2,192	937	944	4,795	11,503	590	619	554	758	870
Z60	東浦町	1,427	728	549	4,045	8,264	333	460	208	492	404
Z61	四日市市長	26,935	16,878	29,613	122,320	359,586	1,024	1,806	1,610	2,181	2,511
Z62	桑名市長	16,650	7,882	12,470	55,367	161,959	1,284	1,666	1,576	2,320	2,676
Z63	鈴鹿市長	9,254	6,424	10,211	43,986	159,478	739	1,478	1,266	1,816	2,139
Z64	亀山市長	2,869	1,163	651	9,939	18,321	722	882	245	1,164	911
Z65	いなべ市長	3,181	2,399	234	14,973	36,673	848	1,708	74	1,982	1,839
Z66	木曾岬町	59	49	127	342	3,852	971	1,620	1,513	1,921	2,408
Z67	東員町	1,813	1,196	527	6,900	14,643	956	1,617	481	2,067	2,194
Z68	菟野町	4,129	2,347	3,272	12,934	42,852	1,032	1,564	1,442	1,815	2,273
Z69	朝日町	3,562	1,391	2,748	8,369	17,674	1,366	2,091	1,852	2,651	2,874
Z70	川越町	2,638	1,424	2,775	9,798	23,349	1,262	2,055	1,831	2,518	2,829

合計 5,286 百万円

合計 275,153 円

「直接一様式4-5」 全体供用開始年度の49年後における便益の導出

三派川地区全体供用開始49年後

令和63年度

三派川地区

ゾーン別人口で除して算出

		ゾーン別便益総額 (千円)					ゾーン別一人当たり便益額 (円)				
		15歳未満	15歳～19歳	20歳～29歳	30歳～49歳	50歳以上	15歳未満	15歳～19歳	20歳～29歳	30歳～49歳	50歳以上
Z01	岐阜市	17,249	13,370	17,960	92,570	327,842	837	1,707	1,962	1,872	2,584
Z02	大垣市	6,684	3,606	5,571	21,542	70,761	578	826	865	949	1,271
Z03	関市	1,981	1,168	1,415	8,322	35,326	717	1,128	1,287	1,280	1,797
Z04	美濃市	219	211	0	2,021	2,103	1,158	1,423	0	1,603	2,126
Z05	羽島市	3,321	2,123	2,897	15,508	48,418	738	1,397	1,527	1,546	2,144
Z06	美濃加茂市	2,362	1,585	2,469	8,924	28,047	441	774	874	910	1,195
Z07	各務原市	11,180	7,376	11,959	46,054	154,783	1,137	2,228	2,745	2,200	3,378
Z08	山根市	0	0	0	0	3,537	0	0	0	0	2,876
Z09	瑞穂市	5,441	4,616	6,700	20,773	64,564	829	1,800	1,892	1,898	2,586
Z10	本巣市	223	272	337	3,960	15,637	337	1,476	1,635	1,603	2,305
Z11	海津市	0	0	0	0	905	0	0	0	0	1,048
Z12	岐南町	3,342	2,613	4,101	11,442	36,301	1,350	2,561	3,079	2,497	3,669
Z13	笠松町	1,547	970	1,736	7,197	23,498	1,051	2,104	2,495	2,073	3,130
Z14	養老町	0	0	0	93	686	0	0	0	879	1,221
Z15	垂井町	333	77	205	1,858	6,019	590	730	720	811	1,093
Z16	関ヶ原町										
Z17	神戸町	133	58	26	1,429	6,414	385	1,480	1,607	1,600	2,284
Z18	輪之内町	623	265	453	1,835	5,318	759	1,031	986	1,231	1,617
Z19	安八町	527	170	352	1,957	4,523	745	1,118	1,206	1,276	1,750
Z20	揖斐川町	0	0	0	0	0	0	0	0	0	0
Z21	大野町	256	697	529	3,446	14,119	238	1,512	1,644	1,655	2,329
Z22	池田町	183	590	603	3,796	16,905	149	1,506	1,600	1,655	2,308
Z23	北方町	980	879	1,266	5,580	20,314	775	2,088	2,086	2,324	2,897
Z24	坂祝町	161	210	214	1,125	3,534	430	1,311	1,526	1,474	2,069
Z25	富加町	156	88	64	641	2,166	470	851	544	951	1,273
Z26	名古屋市長古屋市	65,910	29,173	44,820	214,418	550,521	358	399	363	512	530
Z27	一宮市	28,266	20,719	30,526	123,329	433,339	967	1,945	2,243	2,046	2,833
Z28	瀬戸市										
Z29	春日井市	9,322	3,604	5,198	26,230	65,377	370	417	403	503	586
Z30	津島市長古屋市	397	160	102	2,741	20,853	304	782	754	971	1,203
Z31	刈谷市長古屋市										
Z32	安城市										
Z33	犬山市	2,312	1,518	2,792	14,338	42,720	521	1,219	1,254	1,315	1,850
Z34	江南市長古屋市	4,551	3,183	3,451	21,072	81,434	873	1,747	2,062	1,850	2,617
Z35	小牧市長古屋市	5,917	2,709	4,603	19,875	64,792	524	705	759	818	1,056
Z36	稲沢市長古屋市	8,846	5,417	7,565	32,265	102,082	813	1,286	1,415	1,448	1,956
Z37	東海市										
Z38	大府市										
Z39	知多市										
Z40	知立市										
Z41	尾張旭市長古屋市										
Z42	岩倉市長古屋市	1,962	1,556	2,538	12,533	38,763	636	1,373	1,479	1,555	1,952
Z43	豊明市長古屋市										
Z44	日進市長古屋市										
Z45	愛西市										
Z46	清須市長古屋市	4,190	1,960	3,204	12,342	30,523	582	721	713	871	1,007
Z47	北名古屋市長古屋市	4,984	4,356	7,054	26,797	67,823	542	1,285	1,293	1,468	1,746
Z48	弥富市長古屋市										
Z49	みよし市長古屋市										
Z50	あま市長古屋市	3,401	1,990	3,138	16,656	45,584	497	977	1,009	1,160	1,437
Z51	東郷町										
Z52	長久手市長古屋市										
Z53	豊山町	965	345	633	2,150	5,278	455	486	502	588	712
Z54	大口町	1,520	1,385	2,037	6,620	23,349	580	1,311	1,504	1,431	1,972
Z55	扶桑町	1,955	1,360	2,288	9,861	29,987	697	1,509	1,683	1,672	2,210
Z56	大治町	1,993	299	428	1,895	4,836	571	249	239	314	342
Z57	蟹江町	1,070	0	0	0	0	434	0	0	0	0
Z58	飛島村										
Z59	阿久比町										
Z60	東浦町										
Z61	四日市市長古屋市										
Z62	桑名市長古屋市										
Z63	鈴鹿市長古屋市										
Z64	亀山市長古屋市										
Z65	いなべ市長古屋市										
Z66	木曾岬町										
Z67	東員町										
Z68	菟野町										
Z69	朝日町										
Z70	川越町										

合計 3,807 百万円

合計 240,625 円

「直接一様式4-5」 全体供用開始年度の49年後における便益の導出

中央水郷地区全体供用開始49年後

令和65年度

中央水郷地区

ゾーン別人口で除して算出

		ゾーン別便益総額 (千円)					ゾーン別一人当たり便益額 (円)				
		15歳未満	15歳～19歳	20歳～29歳	30歳～49歳	50歳以上	15歳未満	15歳～19歳	20歳～29歳	30歳～49歳	50歳以上
Z01	岐阜市	6,968	9,796	11,640	74,247	242,908	350	1,294	1,436	1,535	1,960
Z02	大垣市	9,788	9,132	14,887	50,920	179,231	866	2,131	2,438	2,285	3,271
Z03	関市										
Z04	美濃市										
Z05	羽島市	4,453	3,200	4,459	22,769	73,659	1,015	2,174	2,572	2,301	3,328
Z06	美濃加茂市										
Z07	各務原市	4,694	2,751	3,564	21,509	58,194	489	853	888	1,044	1,297
Z08	山根市	0	0	0	0	1,567	0	0	0	0	2,117
Z09	瑞穂市	5,464	5,057	7,179	23,216	70,976	843	1,982	2,115	2,144	2,846
Z10	本巣市	198	245	251	4,504	17,530	349	1,762	2,010	1,915	2,748
Z11	海津市	0	0	0	0	1,452	0	0	0	0	6,721
Z12	岐南町	1,250	1,398	1,674	7,904	19,490	514	1,374	1,317	1,752	1,980
Z13	笠松町	744	638	965	5,666	15,756	518	1,431	1,514	1,658	2,136
Z14	養老町	0	0	0	0	175	0	0	0	0	3,977
Z15	垂井町	448	149	474	4,742	15,768	910	2,040	2,155	2,152	3,048
Z16	関ヶ原町	0	0	0	0	0	0	0	0	0	0
Z17	神戸町	177	32	0	1,758	7,928	591	2,016	0	2,154	3,112
Z18	輪之内町	1,207	746	1,471	4,492	14,950	1,503	2,970	3,374	3,058	4,634
Z19	安八町	823	342	796	3,933	9,535	1,215	2,535	3,099	2,625	3,953
Z20	揖斐川町	0	0	0	0	0	0	0	0	0	0
Z21	大野町	781	725	481	3,591	14,662	765	1,633	1,815	1,798	2,511
Z22	池田町	841	732	683	4,741	21,587	717	1,974	2,167	2,154	3,022
Z23	北方町	932	961	1,358	6,139	22,676	757	2,351	2,411	2,644	3,265
Z24	坂祝町										
Z25	富加町										
Z26	名古屋市長	121,071	73,711	115,628	519,522	1,395,935	667	1,017	979	1,256	1,351
Z27	一宮市長	20,386	2,565	3,177	18,356	54,228	710	245	249	308	358
Z28	瀬戸市長	1,228	663	540	4,790	14,381	204	322	360	389	486
Z29	春日井市長	13,730	5,954	8,591	42,997	108,458	553	702	704	832	986
Z30	津島市長	1,730	397	0	7,070	74,466	1,478	2,899	0	2,850	4,443
Z31	刈谷市長										
Z32	安城市										
Z33	犬山市	1,358	0	0	0	0	313	0	0	0	0
Z34	江南市長	2,386	150	129	1,192	3,922	474	86	90	107	129
Z35	小牧市長	6,360	1,040	1,685	7,945	25,122	574	276	297	332	413
Z36	稲沢市長	9,648	8,120	11,681	46,475	152,759	902	1,952	2,318	2,112	2,963
Z37	東海市長	8,532	1,570	1,934	8,805	18,427	565	280	211	345	349
Z38	大府市長	5,194	402	570	2,345	5,845	441	93	84	112	126
Z39	知多市長	3,371	455	892	4,404	12,232	604	280	297	333	418
Z40	知立市長										
Z41	尾張旭市長	2,280	818	1,020	7,777	18,570	402	489	495	602	673
Z42	岩倉市長	1,882	311	456	2,766	7,824	624	278	284	349	397
Z43	豊明市長	1,692	88	108	770	2,086	410	58	56	71	83
Z44	日進市長	5,382	633	723	3,054	8,233	437	128	125	154	177
Z45	愛西市長	3,875	2,243	254	11,386	88,196	2,078	4,154	6,207	3,619	6,636
Z46	清須市長	6,474	2,919	4,846	18,052	45,627	909	1,079	1,109	1,285	1,508
Z47	北名古屋市長	7,304	3,278	5,114	21,121	51,266	802	971	967	1,165	1,320
Z48	弥富市長	4,484	3,173	6,709	18,867	77,225	1,553	2,993	3,989	2,934	4,700
Z49	みよし市長	1,880	62	67	372	997	294	25	18	30	34
Z50	あま市長	7,270	4,385	7,636	33,531	101,827	1,080	2,209	2,621	2,363	3,246
Z51	東郷町	1,570	95	129	615	1,404	325	55	55	66	78
Z52	長久手町	4,145	289	369	1,285	3,439	407	67	68	84	92
Z53	豊山町	1,486	297	545	1,856	4,562	704	419	442	511	614
Z54	大口町	1,314	157	208	829	2,649	506	149	160	181	223
Z55	扶桑町	1,219	51	78	422	1,146	441	58	61	72	85
Z56	大治町	4,026	2,237	3,508	12,802	36,338	1,166	1,881	2,025	2,145	2,576
Z57	蟹江町	3,262	2,129	3,537	12,599	46,741	1,356	2,186	2,550	2,371	3,194
Z58	飛島村	199	153	165	893	2,519	881	1,884	2,290	1,972	2,988
Z59	阿久比町										
Z60	東浦町										
Z61	四日市市長	20,168	14,219	23,608	89,286	339,951	910	1,739	1,846	1,874	2,509
Z62	桑名市長	15,675	11,718	19,571	54,250	231,990	1,422	2,779	3,662	2,612	4,213
Z63	鈴鹿市長	4,492	3,831	4,913	24,019	118,609	494	1,277	1,285	1,431	1,927
Z64	亀山市	2,212	899	524	8,673	16,599	730	920	295	1,100	979
Z65	いなべ市長	4,537	4,073	447	17,492	67,402	1,463	3,248	182	2,940	3,599
Z66	木曾岬町	0	0	0	0	2,594	0	0	0	0	3,706
Z67	東員町	1,763	1,444	590	8,636	11,275	1,253	2,468	949	2,626	3,539
Z68	菟野町	4,366	2,659	3,312	12,439	52,545	1,264	1,890	2,129	2,022	2,909
Z69	朝日町	3,772	1,596	5,228	10,021	25,592	1,373	2,757	3,149	2,918	3,899
Z70	川越町	2,585	1,823	3,910	9,937	34,654	1,328	2,685	3,148	2,805	3,891

合計 6,185 百万円

合計 402,335 円

「直接一様式4-5」 全体供用開始年度の49年後における便益の導出

河口地区全体供用開始49年後

令和63年度

河口地区

ゾーン別人口で除して算出

		ゾーン別便益総額 (千円)					ゾーン別一人当たり便益額 (円)				
		15歳未満	15歳～19歳	20歳～29歳	30歳～49歳	50歳以上	15歳未満	15歳～19歳	20歳～29歳	30歳～49歳	50歳以上
Z01	岐阜市	2,703	6,305	6,545	47,891	140,814	131	805	715	968	1,110
Z02	大垣市	4,493	5,540	7,192	31,884	98,101	389	1,270	1,117	1,405	1,762
Z03	関市										
Z04	美濃市										
Z05	羽島市	2,146	1,916	2,102	14,088	39,238	477	1,262	1,108	1,405	1,738
Z06	美濃加茂市										
Z07	各務原市										
Z08	山根市										
Z09	瑞穂市	2,821	3,072	3,515	14,862	39,197	430	1,198	993	1,358	1,570
Z10	本巣市	0	200	194	2,584	9,755	0	1,089	943	1,046	1,438
Z11	海津市	0	0	0	0	1,979	0	0	0	0	2,294
Z12	岐南町	961	0	1	182	92	388	0	1	40	9
Z13	笠松町	360	402	514	3,705	9,039	245	872	739	1,067	1,204
Z14	養老町	0	0	0	179	1,205	0	0	0	1,684	2,144
Z15	垂井町	177	132	284	2,763	8,794	314	1,245	997	1,206	1,597
Z16	関ヶ原町	0	0	0	0	102	0	0	0	0	1,703
Z17	神戸町										
Z18	輪之内町	506	408	560	2,496	7,013	617	1,586	1,221	1,675	2,132
Z19	安八町	414	216	363	2,299	5,024	586	1,422	1,242	1,500	1,944
Z20	揖斐川町										
Z21	大野町										
Z22	池田町	209	468	382	2,722	11,525	170	1,194	1,012	1,186	1,574
Z23	北方町	313	602	686	3,718	12,247	248	1,430	1,131	1,549	1,747
Z24	坂祝町										
Z25	富加町										
Z26	名古屋	102,353	54,473	74,819	431,231	993,251	556	746	606	1,029	957
Z27	一宮市	17,933	1,863	2,401	20,191	45,200	613	175	176	335	295
Z28	瀬戸市										
Z29	春日井市	11,171	4,557	5,662	33,676	76,688	443	528	439	646	688
Z30	津島市	1,169	272	152	4,946	33,803	897	1,325	1,128	1,751	1,950
Z31	刈谷市	6,482	2,875	3,800	18,565	40,018	393	434	334	569	572
Z32	安城市	6,500	2,871	4,301	18,855	41,015	306	362	333	465	464
Z33	犬山市										
Z34	江南市	2,476	113	132	2,063	4,342	475	62	79	181	140
Z35	小牧市	4,957	779	1,121	6,424	17,630	439	203	185	265	287
Z36	稲沢市	6,462	4,361	4,975	27,527	75,712	594	1,036	930	1,236	1,451
Z37	東海市	8,677	4,008	4,358	23,193	44,326	571	715	464	905	841
Z38	大府市	5,759	2,519	3,213	15,567	35,041	486	585	463	737	758
Z39	知多市	3,744	1,401	2,429	13,713	35,062	657	831	764	1,026	1,177
Z40	知立市	3,229	1,393	2,131	9,729	21,890	440	496	405	624	618
Z41	尾張旭市	2,116	629	706	6,278	13,411	366	364	314	483	477
Z42	岩倉市	1,803	243	368	3,144	6,864	584	214	214	390	346
Z43	豊明市	1,864	840	952	7,226	18,314	441	541	448	662	720
Z44	日進市	3,974	480	435	2,226	5,298	321	97	73	111	114
Z45	愛西市	2,054	752	161	6,725	26,887	1,033	1,264	813	1,959	1,927
Z46	清須市	5,212	2,168	3,133	15,082	32,746	724	797	697	1,064	1,080
Z47	北名古屋	6,028	2,445	3,322	17,384	36,609	655	721	609	952	943
Z48	弥富市	3,571	1,907	2,748	15,141	44,084	1,209	1,764	1,545	2,309	2,656
Z49	みよし市	1,424	38	0	0	0	220	15	0	0	0
Z50	あま市	5,371	2,410	3,279	21,622	52,372	785	1,182	1,054	1,506	1,651
Z51	東郷町	1,241	68	67	451	810	255	39	27	48	45
Z52	長久手市	3,433	206	222	1,226	2,348	336	48	40	80	64
Z53	豊山町	1,224	229	377	1,647	3,456	578	322	298	451	466
Z54	大口町	1,077	107	131	734	1,829	411	101	97	159	155
Z55	扶桑町	1,251	36	74	826	1,327	446	40	54	140	98
Z56	大治町	3,032	1,522	1,936	9,654	23,101	868	1,271	1,081	1,602	1,634
Z57	蟹江町	2,509	1,372	1,852	9,993	29,174	1,017	1,387	1,265	1,837	1,976
Z58	飛島村	202	124	112	791	1,960	855	1,454	1,366	1,736	2,177
Z59	阿久比町	1,950	971	542	4,994	10,957	587	618	553	755	870
Z60	東浦町	1,229	662	360	3,521	7,574	330	458	208	488	404
Z61	四日市市	22,990	14,909	21,565	105,130	342,110	1,016	1,795	1,608	2,164	2,510
Z62	桑名市	14,355	7,089	8,867	48,711	148,922	1,277	1,659	1,575	2,307	2,675
Z63	鈴鹿市	6,939	4,620	5,430	31,683	134,643	732	1,468	1,264	1,799	2,138
Z64	龜山市	2,259	894	458	9,243	15,756	720	881	245	1,161	911
Z65	いなべ市	2,689	2,168	188	12,130	34,680	847	1,706	74	1,979	1,839
Z66	木曾岬町	0	0	0	0	1,925	0	0	0	0	2,407
Z67	東員町	1,380	964	325	6,721	7,831	944	1,602	481	2,040	2,192
Z68	菟野町	3,620	2,214	2,357	11,344	41,252	1,030	1,561	1,442	1,812	2,273
Z69	朝日町	3,764	1,237	3,042	9,097	18,746	1,378	2,105	1,854	2,673	2,876
Z70	川越町	2,475	1,396	2,330	9,010	24,985	1,261	2,053	1,830	2,516	2,829

合計 4,723 百万円

合計 254,793 円

「直接一様式4-6」平成20年度再評価の50年後における便益の導出

平成20年度再評価の50年後

令和40年度

三派川地区

ゾーン別人口で除して算出

		ゾーン別便益総額 (千円)					ゾーン別一人当たり便益額 (円)				
		15歳未満	15歳～19歳	20歳～29歳	30歳～49歳	50歳以上	15歳未満	15歳～19歳	20歳～29歳	30歳～49歳	50歳以上
Z01	岐阜市	24,726	18,865	41,721	118,742	417,105	856	1,736	1,967	1,914	2,589
Z02	大垣市	8,493	4,388	8,874	26,203	83,870	583	831	866	957	1,272
Z03	関市	3,909	2,410	4,803	12,939	56,843	720	1,131	1,287	1,285	1,798
Z04	美濃市	986	494	787	2,898	11,164	1,164	1,428	1,532	1,611	2,127
Z05	羽島市	4,327	2,910	5,757	18,119	59,611	748	1,411	1,530	1,567	2,146
Z06	美濃加茂市	2,890	1,817	3,775	10,049	30,255	444	777	875	916	1,195
Z07	各務原市	14,538	9,712	22,894	55,512	192,510	1,157	2,257	2,751	2,238	3,383
Z08	山県市	522	535	1,084	3,213	19,746	695	1,825	2,069	2,074	2,876
Z09	瑞穂市	6,307	4,927	9,924	23,547	65,458	837	1,813	1,894	1,917	2,588
Z10	本巣市	588	1,048	1,848	6,152	26,389	337	1,478	1,635	1,606	2,305
Z11	海津市	303	213	287	1,409	8,704	455	663	533	900	1,049
Z12	岐南町	4,091	2,761	6,300	13,768	38,428	1,376	2,600	3,087	2,546	3,676
Z13	笠松町	2,018	1,348	3,432	8,659	28,225	1,072	2,137	2,501	2,115	3,135
Z14	養老町	413	253	498	1,455	7,964	510	817	779	888	1,222
Z15	垂井町	841	359	738	2,716	10,209	595	736	720	819	1,094
Z16	関ヶ原町										
Z17	神戸町	350	468	975	2,923	13,269	394	1,505	1,611	1,636	2,289
Z18	輪之内町	777	337	706	2,146	6,479	763	1,035	986	1,237	1,617
Z19	安八町	794	384	835	2,494	8,016	755	1,129	1,207	1,293	1,751
Z20	揖斐川町	0	231	411	1,308	9,847	0	1,489	1,617	1,633	2,331
Z21	大野町	413	1,014	1,598	5,117	20,130	241	1,527	1,647	1,677	2,331
Z22	池田町	278	973	1,746	5,624	21,732	151	1,519	1,601	1,673	2,310
Z23	北方町	1,315	1,201	2,333	7,969	22,628	804	2,148	2,097	2,410	2,907
Z24	坂祝町	255	308	657	1,459	5,841	434	1,322	1,528	1,490	2,071
Z25	富加町	222	139	144	736	2,946	472	854	544	955	1,273
Z26	名古屋市長古屋市	79,610	32,578	67,078	252,962	581,108	368	409	365	527	532
Z27	一宮市	34,749	25,197	52,347	144,458	486,753	988	1,979	2,250	2,094	2,838
Z28	瀬戸市										
Z29	春日井市	11,233	4,390	8,451	29,827	75,135	377	424	404	513	588
Z30	津島市	895	794	1,542	6,832	28,906	316	804	758	1,008	1,206
Z31	刈谷市										
Z32	安城市										
Z33	犬山市	2,943	2,343	5,250	16,401	54,414	526	1,228	1,256	1,328	1,851
Z34	江南市	6,549	4,617	9,308	28,224	102,488	902	1,792	2,071	1,912	2,624
Z35	小牧市	7,293	3,349	7,939	23,540	71,768	532	713	761	832	1,057
Z36	稲沢市	10,738	6,228	12,595	37,269	116,656	824	1,299	1,417	1,468	1,958
Z37	東海市										
Z38	大府市										
Z39	知多市										
Z40	知立市										
Z41	尾張旭市										
Z42	岩倉市	2,528	1,841	4,440	15,368	41,927	653	1,402	1,485	1,597	1,957
Z43	豊明市										
Z44	日進市										
Z45	愛西市										
Z46	清須市	4,761	2,101	4,251	13,803	31,199	590	728	714	883	1,008
Z47	北名古屋市長古屋市	5,607	4,589	9,569	29,400	67,931	549	1,298	1,295	1,486	1,748
Z48	弥富市										
Z49	みよし市										
Z50	あま市	4,095	2,624	5,431	19,244	51,336	508	992	1,012	1,185	1,440
Z51	東郷町										
Z52	長久手市										
Z53	豊山町	1,020	357	790	2,298	5,162	457	488	502	591	712
Z54	大口町	1,700	1,386	2,987	7,472	23,039	583	1,316	1,505	1,439	1,973
Z55	扶桑町	2,347	1,695	3,831	11,100	32,904	709	1,530	1,688	1,702	2,214
Z56	大治町	2,286	326	593	2,148	4,962	581	253	240	320	343
Z57	蟹江町	1,410	0	0	0	0	445	0	0	0	0
Z58	飛島村										
Z59	阿久比町										
Z60	東浦町										
Z61	四日市市										
Z62	桑名市										
Z63	鈴鹿市										
Z64	亀山市										
Z65	いなべ市										
Z66	木曾岬町										
Z67	東員町										
Z68	菟野町										
Z69	朝日町										
Z70	川越町										

合計 4,648 百万円

合計 262,504 円

「直接一様式4-6」平成20年度再評価の50年後における便益の導出

平成20年度再評価の50年後

令和40年度

中央水郷地区

ゾーン別人口で除して算出

		ゾーン別便益総額（千円）					ゾーン別一人当たり便益額（円）				
		15歳未満	15歳～19歳	20歳～29歳	30歳～49歳	50歳以上	15歳未満	15歳～19歳	20歳～29歳	30歳～49歳	50歳以上
Z01	岐阜市	10,370	14,324	30,543	97,579	316,524	359	1,318	1,440	1,573	1,964
Z02	大垣市	12,734	11,325	25,001	63,118	215,915	874	2,145	2,440	2,305	3,273
Z03	関市										
Z04	美濃市										
Z05	羽島市	5,957	4,530	9,696	26,991	92,546	1,030	2,197	2,576	2,334	3,332
Z06	美濃加茂市										
Z07	各務原市	6,265	3,723	7,411	26,386	73,940	498	865	891	1,064	1,299
Z08	山根市	0	395	794	2,473	14,538	0	1,347	1,516	1,597	2,118
Z09	瑞穂市	6,422	5,429	11,096	26,623	72,048	852	1,998	2,118	2,167	2,849
Z10	本巣市	608	1,251	2,272	7,353	31,461	349	1,765	2,010	1,919	2,748
Z11	海津市	1,459	1,374	3,245	5,920	55,807	2,187	4,282	6,021	3,781	6,723
Z12	岐南町	1,559	1,483	2,696	9,675	20,736	525	1,396	1,321	1,789	1,983
Z13	笠松町	996	918	2,084	6,937	19,262	529	1,455	1,519	1,695	2,140
Z14	養老町	927	826	1,848	4,270	25,946	1,145	2,672	2,892	2,607	3,980
Z15	垂井町	1,298	1,003	2,211	7,217	28,468	919	2,056	2,157	2,175	3,050
Z16	関ヶ原町	186	141	295	646	5,377	1,065	2,103	2,357	2,226	3,237
Z17	神戸町	538	639	1,386	3,943	18,077	605	2,054	2,291	2,208	3,118
Z18	輪之内町	1,539	972	2,417	5,332	18,569	1,511	2,981	3,375	3,075	4,635
Z19	安八町	1,297	871	2,148	5,136	18,112	1,232	2,563	3,104	2,664	3,957
Z20	揖斐川町	232	260	474	1,474	11,053	612	1,674	1,865	1,840	2,616
Z21	大野町	1,331	1,096	1,764	5,565	21,704	776	1,650	1,818	1,823	2,513
Z22	池田町	1,337	1,277	2,365	7,329	28,456	725	1,992	2,170	2,181	3,025
Z23	北方町	1,287	1,355	2,698	9,094	25,510	787	2,424	2,424	2,750	3,277
Z24	坂祝町										
Z25	富加町										
Z26	名古屋市長古屋市	148,861	83,144	180,822	622,398	1,480,649	688	1,043	984	1,297	1,355
Z27	一宮市	25,560	3,178	5,806	21,817	61,571	727	250	250	316	359
Z28	瀬戸市	1,843	1,099	1,988	6,421	22,589	207	326	361	395	487
Z29	春日井市	16,840	7,390	14,771	49,473	126,283	566	714	706	852	987
Z30	津島市	4,359	2,952	7,642	20,136	106,806	1,540	2,991	3,755	2,972	4,458
Z31	刈谷市										
Z32	安城市										
Z33	犬山市	1,770	0	0	0	0	316	0	0	0	0
Z34	江南市	3,565	227	408	1,643	5,049	491	88	91	111	129
Z35	小牧市	7,998	1,313	3,101	9,561	28,090	584	280	297	338	414
Z36	稲沢市	11,930	9,458	20,641	54,408	176,763	915	1,973	2,322	2,142	2,966
Z37	東海市	9,125	1,587	2,532	9,487	18,189	568	282	211	348	349
Z38	大府市	5,591	406	753	2,493	5,631	443	94	84	112	126
Z39	知多市	4,366	678	1,555	5,108	14,919	614	284	298	339	419
Z40	知立市										
Z41	尾張旭市	2,922	1,171	2,201	8,686	23,210	415	501	497	621	675
Z42	岩倉市	2,487	374	852	3,457	8,523	642	285	285	359	398
Z43	豊明市	2,252	117	245	923	2,416	419	59	56	73	83
Z44	日進市	5,875	639	996	3,251	7,977	439	128	125	154	177
Z45	愛西市	7,195	5,129	12,409	24,806	143,289	2,113	4,204	6,217	3,683	6,643
Z46	清須市	7,443	3,150	6,618	20,396	46,728	923	1,092	1,112	1,305	1,510
Z47	北名古屋市長古屋市	8,305	3,470	7,159	23,369	51,355	813	981	969	1,181	1,322
Z48	弥富市	5,835	4,001	11,572	23,753	86,944	1,566	3,008	3,988	2,958	4,699
Z49	みよし市	2,141	66	95	424	996	296	25	18	30	34
Z50	あま市	8,909	5,945	14,114	39,264	115,949	1,105	2,248	2,629	2,418	3,252
Z51	東郷町	1,748	102	185	626	1,510	328	55	55	66	78
Z52	長久手市	4,373	283	491	1,351	3,041	406	67	68	84	92
Z53	豊山町	1,578	309	696	1,997	4,453	708	421	442	514	615
Z54	大口町	1,485	157	318	946	2,611	509	149	160	182	224
Z55	扶桑町	1,489	65	138	480	1,268	450	59	61	74	85
Z56	大治町	4,679	2,461	5,020	14,679	37,367	1,188	1,909	2,031	2,187	2,581
Z57	蟹江町	4,415	2,585	6,020	16,831	52,142	1,393	2,231	2,559	2,436	3,201
Z58	飛島村	310	247	451	985	4,640	883	1,887	2,290	1,977	2,988
Z59	阿久比町										
Z60	東浦町										
Z61	四日市市長古屋市	25,701	17,200	38,030	112,608	367,153	921	1,755	1,848	1,897	2,511
Z62	桑名市長古屋市	19,662	13,782	32,566	66,005	263,628	1,433	2,795	3,655	2,633	4,209
Z63	鈴鹿市長古屋市	6,940	6,289	12,505	39,367	153,579	501	1,292	1,287	1,452	1,929
Z64	亀山市長古屋市	3,178	1,339	886	9,705	20,905	732	922	296	1,103	979
Z65	いなべ市長古屋市	5,864	4,760	627	24,092	73,480	1,466	3,251	182	2,945	3,599
Z66	木曽岬町	132	130	392	781	7,229	1,156	2,360	3,012	2,344	3,707
Z67	東員町	2,666	2,003	1,214	8,997	28,459	1,278	2,504	951	2,678	3,544
Z68	菟野町	5,342	2,911	5,419	15,213	55,733	1,268	1,894	2,129	2,028	2,909
Z69	朝日町	3,457	1,906	4,442	8,778	23,306	1,355	2,726	3,139	2,879	3,892
Z70	川越町	2,854	1,877	5,102	11,310	31,117	1,329	2,686	3,145	2,809	3,890

合計 7,606 百万円

合計 469,669 円

「直接一様式4-6」平成20年度再評価の50年後における便益の導出

平成20年度再評価の50年後

令和40年度

ゾーン別人口で除して算出

河口地区

		ゾーン別便益総額 (千円)					ゾーン別一人当たり便益額 (円)				
		15歳未満	15歳～19歳	20歳～29歳	30歳～49歳	50歳以上	15歳未満	15歳～19歳	20歳～29歳	30歳～49歳	50歳以上
Z01	岐阜市	3,883	8,926	15,284	61,519	179,688	134	821	721	992	1,115
Z02	大垣市	5,722	6,769	11,524	38,848	116,659	393	1,282	1,125	1,418	1,769
Z03	関市										
Z04	美濃市										
Z05	羽島市	2,804	2,638	4,203	16,488	48,480	485	1,279	1,117	1,426	1,745
Z06	美濃加茂市										
Z07	各務原市										
Z08	山根市										
Z09	瑞穂市	3,278	3,292	5,237	16,873	39,872	435	1,212	1,000	1,374	1,576
Z10	本巣市	0	776	1,071	4,020	16,510	0	1,094	947	1,049	1,442
Z11	海津市	632	506	596	3,310	19,128	947	1,575	1,105	2,114	2,304
Z12	岐南町	1,179	0	2	219	97	396	0	1	40	9
Z13	笠松町	471	561	1,022	4,464	10,892	250	888	745	1,091	1,210
Z14	養老町	499	475	820	2,790	14,035	616	1,538	1,284	1,704	2,153
Z15	垂井町	448	614	1,028	4,045	14,961	317	1,258	1,003	1,219	1,603
Z16	関ヶ原町	70	88	139	357	2,838	399	1,310	1,110	1,232	1,709
Z17	神戸町										
Z18	輪之内町	633	521	880	2,924	8,575	622	1,599	1,229	1,686	2,140
Z19	安八町	626	490	866	2,936	8,936	595	1,442	1,252	1,523	1,952
Z20	揖斐川町										
Z21	大野町										
Z22	池田町	318	774	1,110	4,038	14,857	173	1,208	1,018	1,201	1,579
Z23	北方町	421	825	1,272	5,318	13,683	257	1,476	1,142	1,608	1,758
Z24	坂祝町										
Z25	富加町										
Z26	名古屋市長	123,991	61,049	112,599	509,571	1,051,759	573	766	612	1,062	963
Z27	一宮市長	22,106	2,272	4,135	23,679	50,897	629	178	178	343	297
Z28	瀬戸市長										
Z29	春日井市長	13,498	5,568	9,252	38,350	88,389	454	538	442	660	691
Z30	津島市長	2,644	1,351	2,323	12,354	47,049	934	1,369	1,142	1,823	1,964
Z31	刈谷市長	7,330	2,949	5,297	20,567	39,989	398	439	336	576	574
Z32	安城市長	7,243	3,015	5,815	20,470	41,191	309	365	335	468	466
Z33	犬山市長										
Z34	江南市長	3,572	165	358	2,767	5,478	492	64	80	187	140
Z35	小牧市長	6,127	965	1,942	7,619	19,578	447	206	186	269	288
Z36	稲沢市長	7,865	5,033	8,334	31,850	86,817	603	1,050	938	1,254	1,457
Z37	東海市長	9,256	4,062	5,598	24,877	43,938	576	721	467	911	844
Z38	大府市長	6,179	2,553	4,161	16,497	33,958	490	589	466	741	761
Z39	知多市長	4,753	2,017	4,020	15,732	42,152	669	844	770	1,044	1,182
Z40	知立市長	3,661	1,418	2,855	10,959	21,424	445	501	408	632	620
Z41	尾張旭市長	2,660	873	1,401	6,959	16,478	378	373	317	497	479
Z42	岩倉市長	2,329	288	646	3,860	7,443	602	220	216	401	347
Z43	豊明市長	2,426	1,089	1,969	8,544	21,006	451	552	452	677	723
Z44	日進市長	4,317	486	584	2,361	5,158	323	97	73	112	114
Z45	愛西市長	3,584	1,565	1,638	13,432	41,785	1,052	1,283	821	1,994	1,937
Z46	清須市長	5,940	2,332	4,179	16,894	33,575	736	808	702	1,081	1,085
Z47	北名古屋市長	6,800	2,585	4,530	19,102	36,778	665	731	613	966	947
Z48	弥富市長	4,558	2,375	4,535	18,734	49,458	1,223	1,786	1,563	2,333	2,673
Z49	みよし市長	1,608	40	0	0	0	222	15	0	0	0
Z50	あま市長	6,487	3,191	5,713	25,028	59,199	804	1,206	1,064	1,541	1,660
Z51	東郷町	1,373	73	93	459	868	258	40	28	49	45
Z52	長久手町	3,615	203	289	1,286	2,100	336	48	40	80	64
Z53	豊山町	1,298	238	472	1,763	3,389	582	324	300	454	468
Z54	大口町	1,207	108	193	829	1,810	414	102	97	160	155
Z55	扶桑町	1,506	45	124	931	1,460	455	40	55	143	98
Z56	大治町	3,489	1,669	2,696	10,964	23,789	886	1,294	1,091	1,634	1,643
Z57	蟹江町	3,317	1,646	3,007	13,035	32,382	1,046	1,420	1,279	1,887	1,988
Z58	飛島村	302	192	272	869	3,398	860	1,465	1,379	1,745	2,188
Z59	阿久比町	2,304	924	1,126	4,714	11,773	592	622	556	760	872
Z60	東浦町	1,518	759	634	4,283	8,590	335	463	210	494	405
Z61	四日市市長	28,771	17,836	33,397	130,203	368,843	1,031	1,820	1,623	2,193	2,523
Z62	桑名市長	17,772	8,295	14,262	58,547	169,119	1,295	1,682	1,601	2,336	2,700
Z63	鈴鹿市長	10,308	7,251	12,386	49,531	170,972	745	1,489	1,274	1,827	2,148
Z64	亀山市長	3,145	1,286	739	10,260	19,501	725	885	246	1,166	914
Z65	いなべ市長	3,407	2,513	257	16,252	37,703	851	1,717	75	1,987	1,847
Z66	木曾岬町	111	90	199	643	4,720	978	1,634	1,528	1,930	2,420
Z67	東員町	2,011	1,306	620	6,995	17,706	964	1,632	486	2,082	2,205
Z68	菟野町	4,366	2,415	3,694	13,656	43,705	1,036	1,571	1,451	1,820	2,281
Z69	朝日町	3,488	1,467	2,646	8,074	17,303	1,367	2,099	1,870	2,648	2,889
Z70	川越町	2,720	1,446	2,999	10,170	22,757	1,267	2,069	1,849	2,526	2,845

合計 5,554 百万円

合計 276,776 円

「直接一様式4-7」平成23年度再評価の50年後における便益の導出

平成23年度再評価の50年後

令和43年度

三派川地区

ゾーン別人口で除して算出

		ゾーン別便益総額 (千円)					ゾーン別一人当たり便益額 (円)				
		15歳未満	15歳～19歳	20歳～29歳	30歳～49歳	50歳以上	15歳未満	15歳～19歳	20歳～29歳	30歳～49歳	50歳以上
Z01	岐阜市	23,733	18,138	38,613	115,267	405,440	853	1,732	1,967	1,909	2,588
Z02	大垣市	8,255	4,285	8,443	25,591	82,158	582	830	866	956	1,271
Z03	関市	3,657	2,247	4,361	12,335	54,037	720	1,131	1,287	1,284	1,798
Z04	美濃市	885	457	656	2,783	9,983	1,163	1,427	1,532	1,610	2,127
Z05	羽島市	4,194	2,806	5,384	17,774	58,148	747	1,409	1,529	1,564	2,146
Z06	美濃加茂市	2,821	1,786	3,604	9,902	29,966	443	777	875	915	1,195
Z07	各務原市	14,095	9,406	21,466	54,262	187,583	1,154	2,253	2,750	2,233	3,382
Z08	山県市	451	454	877	2,780	17,631	694	1,825	2,069	2,073	2,876
Z09	瑞穂市	6,193	4,886	9,502	23,183	65,341	836	1,812	1,894	1,914	2,588
Z10	本巣市	540	946	1,652	5,867	24,985	337	1,478	1,635	1,605	2,305
Z11	海津市	229	170	218	1,161	7,687	454	662	533	899	1,049
Z12	岐南町	3,992	2,740	6,011	13,458	38,150	1,373	2,595	3,086	2,540	3,675
Z13	笠松町	1,955	1,299	3,210	8,465	27,607	1,069	2,133	2,500	2,110	3,135
Z14	養老町	346	200	416	1,275	7,014	509	816	779	887	1,221
Z15	垂井町	774	322	669	2,603	9,662	595	735	720	818	1,094
Z16	関ヶ原町										
Z17	神戸町	321	413	850	2,723	12,373	393	1,502	1,611	1,632	2,288
Z18	輪之内町	756	328	674	2,105	6,328	762	1,034	986	1,237	1,617
Z19	安八町	759	356	772	2,423	7,559	753	1,128	1,207	1,291	1,751
Z20	揖斐川町	0	173	294	1,102	8,292	0	1,489	1,617	1,633	2,331
Z21	大野町	392	971	1,459	4,898	19,344	240	1,525	1,647	1,674	2,331
Z22	池田町	265	922	1,596	5,384	21,101	150	1,517	1,601	1,671	2,310
Z23	北方町	1,270	1,158	2,194	7,649	22,325	800	2,140	2,095	2,398	2,906
Z24	坂祝町	243	296	599	1,415	5,541	434	1,320	1,528	1,488	2,070
Z25	富加町	213	132	134	724	2,844	472	853	544	955	1,273
Z26	名古屋市長古屋市	77,786	32,129	64,162	247,829	577,126	367	407	365	525	532
Z27	一宮市	33,889	24,608	49,491	141,656	479,800	986	1,975	2,249	2,087	2,838
Z28	瀬戸市										
Z29	春日井市	10,980	4,287	8,026	29,351	73,863	376	423	404	512	587
Z30	津島市	828	709	1,353	6,281	27,854	315	801	757	1,003	1,206
Z31	刈谷市										
Z32	安城市										
Z33	犬山市	2,860	2,234	4,929	16,130	52,891	525	1,227	1,256	1,326	1,851
Z34	江南市	6,282	4,426	8,540	27,268	99,740	899	1,786	2,070	1,904	2,623
Z35	小牧市	7,111	3,265	7,503	23,055	70,860	531	712	761	830	1,057
Z36	稲沢市	10,488	6,122	11,938	36,609	114,757	822	1,297	1,417	1,465	1,957
Z37	東海市										
Z38	大府市										
Z39	知多市										
Z40	知立市										
Z41	尾張旭市										
Z42	岩倉市	2,453	1,803	4,191	14,990	41,516	651	1,398	1,484	1,592	1,956
Z43	豊明市										
Z44	日進市										
Z45	愛西市										
Z46	清須市	4,686	2,083	4,114	13,611	31,112	589	727	714	881	1,008
Z47	北名古屋市長古屋市	5,525	4,559	9,240	29,058	67,919	548	1,296	1,295	1,484	1,748
Z48	弥富市										
Z49	みよし市										
Z50	あま市	4,003	2,541	5,132	18,901	50,586	506	990	1,011	1,182	1,439
Z51	東郷町										
Z52	長久手市										
Z53	豊山町	1,012	356	770	2,279	5,177	457	487	502	591	712
Z54	大口町	1,676	1,385	2,863	7,360	23,080	582	1,315	1,504	1,438	1,973
Z55	扶桑町	2,295	1,651	3,629	10,936	32,525	708	1,528	1,687	1,698	2,213
Z56	大治町	2,248	322	571	2,115	4,946	579	252	240	319	343
Z57	蟹江町	1,364	0	0	0	0	443	0	0	0	0
Z58	飛島村										
Z59	阿久比町										
Z60	東浦町										
Z61	四日市市										
Z62	桑名市										
Z63	鈴鹿市										
Z64	亀山市										
Z65	いなべ市										
Z66	木曾岬町										
Z67	東員町										
Z68	菟野町										
Z69	朝日町										
Z70	川越町										

合計 4,537 百万円

合計 262,243 円



「直接一様式4-7」平成23年度再評価の50年後における便益の導出

平成23年度再評価の50年後

令和43年度

中央水郷地区

ゾーン別人口で除して算出

		ゾーン別便益総額 (千円)					ゾーン別一人当たり便益額 (円)				
		15歳未満	15歳～19歳	20歳～29歳	30歳～49歳	50歳以上	15歳未満	15歳～19歳	20歳～29歳	30歳～49歳	50歳以上
Z01	岐阜市	9,954	13,772	28,268	94,724	307,673	358	1,315	1,440	1,569	1,964
Z02	大垣市	12,377	11,058	23,785	61,643	211,507	873	2,143	2,440	2,302	3,273
Z03	関市										
Z04	美濃市										
Z05	羽島市	5,774	4,368	9,068	26,477	90,274	1,028	2,194	2,575	2,330	3,331
Z06	美濃加茂市										
Z07	各務原市	6,074	3,606	6,949	25,793	72,048	497	864	890	1,061	1,299
Z08	山根市	0	335	643	2,140	12,981	0	1,346	1,516	1,596	2,118
Z09	瑞穂市	6,307	5,384	10,624	26,212	71,919	851	1,996	2,118	2,164	2,848
Z10	本巣市	559	1,129	2,030	7,012	29,787	349	1,764	2,010	1,918	2,748
Z11	海津市	1,103	1,095	2,462	4,875	49,281	2,184	4,278	6,020	3,776	6,722
Z12	岐南町	1,521	1,472	2,572	9,458	20,586	523	1,393	1,321	1,785	1,983
Z13	笠松町	965	885	1,949	6,782	18,840	528	1,452	1,518	1,690	2,139
Z14	養老町	777	654	1,544	3,743	22,851	1,143	2,669	2,891	2,603	3,980
Z15	垂井町	1,194	900	2,004	6,917	26,943	918	2,054	2,157	2,172	3,050
Z16	関ヶ原町	160	116	240	512	4,700	1,065	2,102	2,357	2,225	3,237
Z17	神戸町	494	564	1,209	3,674	16,857	604	2,049	2,290	2,201	3,117
Z18	輪之内町	1,498	945	2,305	5,230	18,137	1,510	2,980	3,375	3,073	4,635
Z19	安八町	1,239	809	1,986	4,991	17,080	1,230	2,559	3,103	2,659	3,957
Z20	揖斐川町	177	194	339	1,242	9,308	612	1,674	1,865	1,840	2,616
Z21	大野町	1,263	1,050	1,610	5,327	20,856	775	1,648	1,818	1,820	2,513
Z22	池田町	1,277	1,210	2,163	7,016	27,630	724	1,989	2,170	2,177	3,024
Z23	北方町	1,244	1,307	2,537	8,729	25,168	783	2,415	2,423	2,737	3,276
Z24	坂祝町										
Z25	富加町										
Z26	名古屋市長	145,449	81,998	172,962	609,767	1,470,503	686	1,040	983	1,292	1,355
Z27	一宮市長	24,927	3,104	5,490	21,394	60,691	725	249	249	315	359
Z28	瀬戸市長	1,768	1,047	1,814	6,223	21,604	207	326	361	394	487
Z29	春日井市長	16,460	7,216	14,027	48,683	124,145	564	712	706	849	987
Z30	津島市長	4,033	2,637	6,706	18,510	102,917	1,532	2,980	3,753	2,957	4,456
Z31	刈谷市長										
Z32	安城市										
Z33	犬山市	1,720	0	0	0	0	316	0	0	0	0
Z34	江南市長	3,419	217	374	1,588	4,913	489	88	91	111	129
Z35	小牧市長	7,798	1,280	2,931	9,364	27,734	582	279	297	337	414
Z36	稲沢市長	11,653	9,298	19,564	53,445	173,887	913	1,970	2,322	2,139	2,966
Z37	東海市長	9,054	1,585	2,460	9,405	18,218	567	281	211	347	349
Z38	大府市長	5,543	406	731	2,475	5,656	443	94	84	112	126
Z39	知多市長	4,245	651	1,475	5,022	14,597	613	283	298	338	418
Z40	知立市長										
Z41	尾張旭市長	2,843	1,128	2,059	8,575	22,652	413	499	497	618	675
Z42	岩倉市長	2,413	366	805	3,372	8,439	640	284	285	358	398
Z43	豊明市長	2,184	113	228	904	2,376	418	59	56	73	83
Z44	日進市長	5,816	639	963	3,227	8,008	439	128	125	154	177
Z45	愛西市長	6,791	4,782	10,951	23,170	136,679	2,109	4,199	6,215	3,675	6,642
Z46	清須市長	7,325	3,123	6,405	20,112	46,598	921	1,090	1,111	1,302	1,510
Z47	北名古屋市長	8,183	3,447	6,913	23,097	51,345	811	980	969	1,179	1,322
Z48	弥富市長	5,671	3,899	10,985	23,162	85,773	1,564	3,006	3,987	2,955	4,699
Z49	みよし市長	2,110	66	92	418	996	296	25	18	30	34
Z50	あま市長	8,709	5,757	13,336	38,564	114,257	1,102	2,243	2,628	2,411	3,251
Z51	東郷町	1,726	101	178	624	1,497	328	55	55	66	78
Z52	長久手町	4,346	284	477	1,343	3,089	406	67	68	84	92
Z53	豊山町	1,567	307	678	1,980	4,466	707	421	442	513	615
Z54	大口町	1,464	157	305	932	2,616	509	149	160	182	224
Z55	扶桑町	1,456	63	131	473	1,254	449	59	61	73	85
Z56	大治町	4,599	2,434	4,838	14,449	37,245	1,186	1,906	2,030	2,182	2,580
Z57	蟹江町	4,274	2,530	5,720	16,310	51,496	1,388	2,226	2,558	2,428	3,200
Z58	飛島村	297	236	417	973	4,386	883	1,887	2,290	1,977	2,988
Z59	阿久比町										
Z60	東浦町										
Z61	四日市市長	25,029	16,839	36,295	109,779	363,874	920	1,753	1,848	1,894	2,511
Z62	桑名市長	19,178	13,530	30,997	64,577	259,779	1,431	2,793	3,655	2,631	4,209
Z63	鈴鹿市長	6,643	5,991	11,591	37,501	149,375	500	1,290	1,286	1,450	1,929
Z64	龜山市長	3,062	1,286	842	9,581	20,388	732	922	296	1,103	979
Z65	いなべ市長	5,704	4,678	606	23,300	72,748	1,465	3,251	182	2,945	3,599
Z66	木曾岬町	105	104	331	625	6,672	1,154	2,358	3,011	2,342	3,707
Z67	東員町	2,557	1,934	1,139	8,951	26,391	1,275	2,499	950	2,672	3,543
Z68	菟野町	5,224	2,882	5,166	14,879	55,347	1,267	1,893	2,129	2,027	2,909
Z69	朝日町	3,495	1,867	4,537	8,925	23,578	1,357	2,730	3,140	2,884	3,892
Z70	川越町	2,821	1,869	4,960	11,145	31,537	1,329	2,685	3,145	2,808	3,890

合計 7,433 百万円

合計 469,293 円

「直接一様式4-7」平成23年度再評価の50年後における便益の導出

平成23年度再評価の50年後

令和43年度

ゾーン別人口で除して算出

河口地区

		ゾーン別便益総額（千円）					ゾーン別一人当たり便益額（円）				
		15歳未満	15歳～19歳	20歳～29歳	30歳～49歳	50歳以上	15歳未満	15歳～19歳	20歳～29歳	30歳～49歳	50歳以上
Z01	岐阜市	3,727	8,582	14,146	59,719	174,663	134	819	720	989	1,115
Z02	大垣市	5,562	6,610	10,963	37,940	114,277	392	1,281	1,124	1,417	1,768
Z03	関市										
Z04	美濃市										
Z05	羽島市	2,718	2,544	3,930	16,174	47,290	484	1,278	1,116	1,423	1,745
Z06	美濃加茂市										
Z07	各務原市										
Z08	山県市										
Z09	瑞穂市	3,219	3,264	5,014	16,613	39,801	434	1,210	999	1,372	1,576
Z10	本巣市	0	700	957	3,833	15,631	0	1,094	947	1,049	1,442
Z11	海津市	478	403	452	2,726	16,891	946	1,574	1,105	2,111	2,304
Z12	岐南町	1,150	0	2	214	97	395	0	1	40	9
Z13	笠松町	456	540	956	4,364	10,653	250	887	745	1,088	1,210
Z14	養老町	418	376	685	2,446	12,361	615	1,536	1,283	1,701	2,153
Z15	垂井町	412	551	932	3,877	14,160	317	1,257	1,003	1,218	1,603
Z16	関ヶ原町	60	72	113	283	2,481	398	1,310	1,110	1,231	1,708
Z17	神戸町										
Z18	輪之内町	617	506	839	2,868	8,375	622	1,598	1,229	1,685	2,140
Z19	安八町	598	455	801	2,853	8,427	594	1,440	1,251	1,520	1,952
Z20	揖斐川町										
Z21	大野町										
Z22	池田町	304	734	1,015	3,865	14,426	172	1,207	1,018	1,200	1,579
Z23	北方町	407	795	1,195	5,104	13,500	256	1,470	1,142	1,601	1,757
Z24	坂祝町										
Z25	富加町										
Z26	名古屋市長古屋市	121,149	60,208	107,705	499,230	1,044,552	571	764	612	1,058	962
Z27	一宮市	21,559	2,219	3,909	23,220	50,170	627	178	178	342	297
Z28	瀬戸市										
Z29	春日井市	13,193	5,437	8,786	37,738	86,893	452	537	442	658	691
Z30	津島市	2,446	1,207	2,039	11,357	45,336	929	1,364	1,141	1,814	1,963
Z31	刈谷市	7,221	2,940	5,104	20,307	40,009	397	438	336	575	574
Z32	安城市	7,148	2,997	5,620	20,262	41,183	309	365	335	468	466
Z33	犬山市										
Z34	江南市	3,426	158	329	2,673	5,331	490	64	80	187	140
Z35	小牧市	5,974	941	1,835	7,462	19,330	446	205	186	269	288
Z36	稲沢市	7,682	4,948	7,899	31,286	85,404	602	1,048	937	1,252	1,457
Z37	東海市	9,183	4,057	5,439	24,661	44,008	576	720	467	911	844
Z38	大府市	6,126	2,550	4,039	16,378	34,113	489	588	466	741	761
Z39	知多市	4,621	1,936	3,813	15,469	41,243	668	843	769	1,042	1,182
Z40	知立市	3,605	1,415	2,762	10,799	21,494	445	501	408	631	620
Z41	尾張旭市	2,588	841	1,310	6,869	16,083	376	372	316	495	479
Z42	岩倉市	2,260	282	610	3,765	7,370	600	219	216	400	347
Z43	豊明市	2,352	1,057	1,836	8,371	20,662	450	551	451	675	723
Z44	日進市	4,274	485	565	2,344	5,179	323	97	73	112	114
Z45	愛西市	3,382	1,460	1,446	12,547	39,858	1,050	1,282	820	1,990	1,937
Z46	清須市	5,846	2,312	4,045	16,658	33,481	735	807	702	1,079	1,085
Z47	北名古屋市長古屋市	6,701	2,568	4,375	18,879	36,772	664	730	613	964	947
Z48	弥富市	4,430	2,315	4,305	18,268	48,792	1,222	1,785	1,563	2,331	2,673
Z49	みよし市	1,585	39	0	0	0	222	15	0	0	0
Z50	あま市	6,342	3,089	5,398	24,582	58,335	802	1,204	1,064	1,537	1,660
Z51	東郷町	1,356	72	90	458	860	258	39	28	49	45
Z52	長久手市	3,592	203	280	1,278	2,133	336	48	40	80	64
Z53	豊山町	1,288	237	460	1,749	3,399	582	324	300	453	468
Z54	大口町	1,190	108	185	817	1,813	414	102	97	160	155
Z55	扶桑町	1,472	44	117	917	1,443	454	40	55	142	98
Z56	大治町	3,430	1,650	2,598	10,792	23,711	884	1,292	1,090	1,630	1,643
Z57	蟹江町	3,210	1,611	2,858	12,633	31,981	1,043	1,417	1,278	1,881	1,987
Z58	飛島村	289	183	251	858	3,212	860	1,465	1,379	1,744	2,188
Z59	阿久比町	2,258	931	1,050	4,752	11,671	592	622	556	760	872
Z60	東浦町	1,481	747	599	4,184	8,460	334	462	209	494	405
Z61	四日市市長古屋市	28,019	17,461	31,873	126,933	365,550	1,030	1,818	1,623	2,190	2,523
Z62	桑名市長古屋市	17,334	8,144	13,575	57,281	166,650	1,294	1,681	1,601	2,333	2,700
Z63	鈴鹿市長古屋市	9,866	6,907	11,481	47,183	166,293	743	1,487	1,274	1,824	2,148
Z64	亀山市長古屋市	3,030	1,235	702	10,129	19,018	724	885	246	1,166	914
Z65	いなべ市長古屋市	3,314	2,470	248	15,718	37,328	851	1,717	75	1,986	1,847
Z66	木曾岬町	89	72	168	515	4,356	976	1,632	1,528	1,928	2,420
Z67	東員町	1,929	1,261	582	6,960	16,420	962	1,629	485	2,078	2,204
Z68	菟野町	4,270	2,390	3,522	13,356	43,403	1,036	1,571	1,451	1,819	2,281
Z69	朝日町	3,527	1,438	2,703	8,209	17,505	1,369	2,102	1,870	2,652	2,890
Z70	川越町	2,689	1,440	2,916	10,022	23,064	1,267	2,069	1,849	2,525	2,845

合計 5,446 百万円

合計 276,545 円

「直接一様式4-8」平成26年度再評価の50年後における便益の導出

平成26年度再評価の50年後

令和46年度

三派川地区

ゾーン別人口で除して算出

		ゾーン別便益総額 (千円)					ゾーン別一人当たり便益額 (円)				
		15歳未満	15歳～19歳	20歳～29歳	30歳～49歳	50歳以上	15歳未満	15歳～19歳	20歳～29歳	30歳～49歳	50歳以上
Z01	岐阜市	22,745	17,414	35,508	111,811	393,778	851	1,728	1,966	1,903	2,587
Z02	大垣市	8,018	4,183	8,012	24,980	80,446	581	830	866	955	1,271
Z03	関市	3,404	2,086	3,918	11,731	51,229	719	1,130	1,287	1,283	1,797
Z04	美濃市	786	421	525	2,667	8,800	1,162	1,427	1,532	1,609	2,127
Z05	羽島市	4,062	2,704	5,010	17,432	56,687	745	1,407	1,529	1,561	2,146
Z06	美濃加茂市	2,751	1,757	3,434	9,754	29,679	443	776	875	914	1,195
Z07	各務原市	13,652	9,097	20,035	53,015	182,658	1,151	2,249	2,749	2,228	3,381
Z08	山根市	380	376	668	2,345	15,517	694	1,824	2,068	2,072	2,876
Z09	瑞穂市	6,079	4,847	9,082	22,818	65,222	835	1,810	1,894	1,912	2,587
Z10	本巣市	492	845	1,454	5,580	23,583	337	1,478	1,635	1,605	2,305
Z11	海津市	155	127	148	913	6,668	454	662	532	898	1,048
Z12	岐南町	3,894	2,722	5,725	13,153	37,869	1,369	2,590	3,085	2,533	3,674
Z13	笠松町	1,893	1,247	2,987	8,272	26,990	1,067	2,128	2,499	2,104	3,134
Z14	養老町	279	147	334	1,097	6,064	508	816	779	886	1,221
Z15	垂井町	707	286	599	2,491	9,114	594	734	720	817	1,094
Z16	関ヶ原町										
Z17	神戸町	293	360	728	2,527	11,478	392	1,499	1,610	1,627	2,287
Z18	輪之内町	737	318	640	2,065	6,176	762	1,034	986	1,236	1,617
Z19	安八町	724	328	708	2,352	7,105	752	1,126	1,207	1,289	1,751
Z20	揖斐川町	0	115	179	895	6,735	0	1,489	1,617	1,633	2,331
Z21	大野町	372	931	1,319	4,677	18,560	240	1,523	1,646	1,671	2,331
Z22	池田町	253	873	1,447	5,142	20,473	150	1,515	1,601	1,669	2,309
Z23	北方町	1,226	1,115	2,054	7,329	22,024	796	2,132	2,094	2,387	2,904
Z24	坂祝町	230	282	542	1,370	5,238	433	1,319	1,527	1,486	2,070
Z25	富加町	205	126	123	711	2,744	472	853	544	954	1,273
Z26	名古屋	75,973	31,682	61,250	242,728	573,136	365	406	364	523	531
Z27	一宮市	33,033	24,018	46,640	138,866	472,835	983	1,970	2,248	2,081	2,837
Z28	瀬戸市										
Z29	春日井市	10,728	4,184	7,600	28,877	72,590	375	422	404	511	587
Z30	津島市	761	625	1,165	5,736	26,802	313	799	757	998	1,206
Z31	刈谷市										
Z32	安城市										
Z33	犬山市	2,777	2,127	4,608	15,860	51,366	525	1,226	1,255	1,325	1,851
Z34	江南市	6,017	4,237	7,776	26,317	96,991	895	1,780	2,069	1,896	2,623
Z35	小牧市	6,931	3,181	7,067	22,574	69,950	530	711	761	828	1,057
Z36	稲沢市	10,240	6,015	11,281	35,953	112,859	821	1,296	1,416	1,463	1,957
Z37	東海市										
Z38	大府市										
Z39	知多市										
Z40	知立市										
Z41	尾張旭市										
Z42	岩倉市	2,377	1,766	3,941	14,615	41,103	649	1,395	1,483	1,586	1,956
Z43	豊明市										
Z44	日進市										
Z45	愛西市										
Z46	清須市	4,611	2,064	3,977	13,418	31,025	588	726	714	880	1,008
Z47	北名古屋市	5,443	4,528	8,912	28,716	67,907	547	1,294	1,294	1,481	1,748
Z48	弥富市										
Z49	みよし市										
Z50	あま市	3,911	2,457	4,832	18,559	49,835	505	988	1,011	1,178	1,439
Z51	東郷町										
Z52	長久手市										
Z53	豊山町	1,005	354	750	2,259	5,193	457	487	502	590	712
Z54	大口町	1,653	1,386	2,738	7,250	23,121	582	1,315	1,504	1,437	1,973
Z55	扶桑町	2,244	1,607	3,428	10,773	32,143	706	1,525	1,686	1,694	2,213
Z56	大治町	2,209	319	550	2,082	4,929	578	252	240	319	343
Z57	蟹江町	1,320	0	0	0	0	442	0	0	0	0
Z58	飛島村										
Z59	阿久比町										
Z60	東浦町										
Z61	四日市市										
Z62	桑名市										
Z63	鈴鹿市										
Z64	亀山市										
Z65	いなべ市										
Z66	木曾岬町										
Z67	東員町										
Z68	菟野町										
Z69	朝日町										
Z70	川越町										

合計 4,426 百万円

合計 261,981 円

「直接一様式4-8」平成26年度再評価の50年後における便益の導出

平成26年度再評価の50年後

令和46年度

中央水郷地区

ゾーン別人口で除して算出

		ゾーン別便益総額 (千円)					ゾーン別一人当たり便益額 (円)				
		15歳未満	15歳～19歳	20歳～29歳	30歳～49歳	50歳以上	15歳未満	15歳～19歳	20歳～29歳	30歳～49歳	50歳以上
Z01	岐阜市	9,539	13,222	25,995	91,885	298,824	357	1,312	1,439	1,564	1,963
Z02	大垣市	12,022	10,795	22,572	60,171	207,099	872	2,141	2,439	2,300	3,273
Z03	関市										
Z04	美濃市										
Z05	羽島市	5,592	4,209	8,437	25,967	88,006	1,026	2,191	2,575	2,326	3,331
Z06	美濃加茂市										
Z07	各務原市	5,883	3,488	6,486	25,200	70,157	496	862	890	1,059	1,299
Z08	山根市	0	277	490	1,806	11,424	0	1,346	1,516	1,595	2,118
Z09	瑞穂市	6,191	5,340	10,154	25,799	71,789	850	1,994	2,117	2,162	2,848
Z10	本巣市	510	1,009	1,787	6,668	28,116	349	1,764	2,010	1,918	2,748
Z11	海津市	746	821	1,673	3,836	42,750	2,182	4,275	6,019	3,772	6,722
Z12	岐南町	1,484	1,462	2,450	9,243	20,435	522	1,391	1,320	1,780	1,982
Z13	笠松町	935	849	1,814	6,627	18,419	526	1,450	1,518	1,686	2,139
Z14	養老町	627	480	1,240	3,221	19,756	1,142	2,666	2,891	2,600	3,979
Z15	垂井町	1,092	798	1,794	6,619	25,416	917	2,052	2,157	2,170	3,050
Z16	関ヶ原町	132	92	189	380	4,027	1,064	2,101	2,357	2,224	3,237
Z17	神戸町	450	491	1,035	3,408	15,638	602	2,045	2,289	2,195	3,116
Z18	輪之内町	1,460	917	2,190	5,131	17,701	1,509	2,979	3,375	3,071	4,635
Z19	安八町	1,182	744	1,821	4,845	16,053	1,228	2,556	3,102	2,655	3,956
Z20	揖斐川町	122	129	207	1,008	7,560	612	1,674	1,865	1,839	2,616
Z21	大野町	1,197	1,006	1,456	5,087	20,012	773	1,646	1,817	1,817	2,513
Z22	池田町	1,217	1,145	1,961	6,701	26,807	723	1,987	2,169	2,174	3,024
Z23	北方町	1,200	1,258	2,375	8,364	24,829	780	2,406	2,421	2,724	3,274
Z24	坂祝町										
Z25	富加町										
Z26	名古屋市	142,060	80,856	165,113	597,216	1,460,337	683	1,037	982	1,287	1,354
Z27	一宮市	24,298	3,029	5,174	20,973	59,810	723	249	249	314	359
Z28	瀬戸市	1,693	994	1,640	6,025	20,619	207	325	361	394	486
Z29	春日井市	16,083	7,043	13,283	47,896	122,006	563	711	706	847	987
Z30	津島市	3,708	2,325	5,776	16,904	99,029	1,525	2,969	3,750	2,942	4,455
Z31	刈谷市										
Z32	安城市										
Z33	犬山市	1,670	0	0	0	0	316	0	0	0	0
Z34	江南市	3,275	208	341	1,532	4,778	487	87	91	110	129
Z35	小牧市	7,600	1,247	2,761	9,169	27,378	581	279	297	336	414
Z36	稲沢市	11,377	9,135	18,487	52,487	171,010	912	1,968	2,321	2,135	2,966
Z37	東海市	8,982	1,583	2,388	9,323	18,247	567	281	211	347	349
Z38	大府市	5,495	405	709	2,458	5,682	443	94	84	112	126
Z39	知多市	4,124	624	1,395	4,937	14,274	612	283	297	338	418
Z40	知立市										
Z41	尾張旭市	2,765	1,085	1,917	8,464	22,095	412	498	497	616	675
Z42	岩倉市	2,339	358	757	3,288	8,355	638	283	285	357	398
Z43	豊明市	2,116	110	212	886	2,337	417	59	56	73	83
Z44	日進市	5,757	638	931	3,204	8,038	439	128	125	154	177
Z45	愛西市	6,390	4,432	9,489	21,545	130,062	2,105	4,193	6,214	3,667	6,642
Z46	清須市	7,208	3,095	6,192	19,827	46,467	919	1,089	1,111	1,300	1,510
Z47	北名古屋市	8,062	3,423	6,668	22,825	51,336	810	979	968	1,178	1,321
Z48	弥富市	5,510	3,801	10,402	22,572	84,604	1,563	3,004	3,987	2,952	4,699
Z49	みよし市	2,078	65	88	412	996	295	25	18	30	34
Z50	あま市	8,509	5,566	12,556	37,868	112,559	1,099	2,239	2,627	2,404	3,250
Z51	東郷町	1,705	100	171	623	1,484	328	55	55	66	78
Z52	長久手市	4,319	285	462	1,335	3,137	406	67	68	84	92
Z53	豊山町	1,556	306	660	1,963	4,480	707	421	442	513	615
Z54	大口町	1,444	157	291	918	2,620	508	149	160	182	224
Z55	扶桑町	1,423	62	124	466	1,239	448	59	61	73	85
Z56	大治町	4,519	2,407	4,658	14,223	37,122	1,183	1,903	2,029	2,177	2,580
Z57	蟹江町	4,134	2,473	5,423	15,796	50,846	1,384	2,220	2,557	2,420	3,199
Z58	飛島村	283	224	382	962	4,129	882	1,886	2,289	1,976	2,988
Z59	阿久比町										
Z60	東浦町										
Z61	四日市市	24,360	16,478	34,563	106,958	360,595	918	1,751	1,847	1,891	2,511
Z62	桑名市	18,696	13,282	29,432	63,155	255,935	1,430	2,790	3,654	2,628	4,208
Z63	鈴鹿市	6,346	5,694	10,680	35,642	145,171	500	1,288	1,286	1,447	1,929
Z64	亀山市	2,945	1,233	799	9,456	19,871	731	921	295	1,102	979
Z65	いなべ市	5,545	4,592	584	22,506	72,020	1,465	3,250	182	2,944	3,599
Z66	木曾岬町	80	80	274	468	6,116	1,153	2,356	3,011	2,339	3,706
Z67	東員町	2,447	1,869	1,064	8,909	24,328	1,272	2,495	950	2,666	3,542
Z68	菟野町	5,106	2,851	4,914	14,546	54,964	1,267	1,893	2,128	2,026	2,909
Z69	朝日町	3,532	1,831	4,629	9,075	23,850	1,359	2,733	3,140	2,888	3,893
Z70	川越町	2,789	1,863	4,815	10,978	31,960	1,329	2,685	3,145	2,808	3,890

合計 7,259 百万円

合計 468,916 円

「直接一様式4-9」平成29年度再評価の50年後における便益の導出

平成29年度再評価の50年後

令和49年度

三派川地区

ゾーン別人口で除して算出

		ゾーン別便益総額 (千円)					ゾーン別一人当たり便益額 (円)				
		15歳未満	15歳～19歳	20歳～29歳	30歳～49歳	50歳以上	15歳未満	15歳～19歳	20歳～29歳	30歳～49歳	50歳以上
Z01	岐阜市	21,764	16,695	32,411	108,378	382,161	848	1,724	1,965	1,898	2,587
Z02	大垣市	7,782	4,081	7,583	24,372	78,746	581	829	866	954	1,271
Z03	関市	3,153	1,923	3,476	11,129	48,423	719	1,130	1,287	1,283	1,797
Z04	美濃市	685	384	394	2,553	7,619	1,161	1,426	1,532	1,608	2,127
Z05	羽島市	3,930	2,601	4,639	17,090	55,233	744	1,406	1,529	1,559	2,146
Z06	美濃加茂市	2,683	1,726	3,263	9,607	29,390	443	776	875	914	1,195
Z07	各務原市	13,212	8,793	18,608	51,775	177,734	1,149	2,245	2,749	2,223	3,381
Z08	山県市	309	295	461	1,914	13,402	694	1,824	2,068	2,071	2,876
Z09	瑞穂市	5,967	4,806	8,662	22,457	65,115	834	1,808	1,894	1,909	2,588
Z10	本巣市	445	743	1,258	5,295	22,182	337	1,478	1,636	1,604	2,305
Z11	海津市	82	84	79	666	5,652	453	661	533	897	1,049
Z12	岐南町	3,796	2,701	5,437	12,847	37,594	1,366	2,585	3,084	2,527	3,673
Z13	笠松町	1,831	1,198	2,766	8,080	26,375	1,064	2,124	2,499	2,099	3,134
Z14	養老町	213	95	252	919	5,115	508	815	779	885	1,221
Z15	垂井町	641	249	530	2,379	8,569	593	734	720	816	1,094
Z16	関ヶ原町										
Z17	神戸町	264	305	604	2,329	10,584	391	1,495	1,609	1,622	2,287
Z18	輪之内町	717	309	608	2,024	6,026	762	1,034	987	1,235	1,617
Z19	安八町	689	300	646	2,283	6,650	751	1,125	1,207	1,287	1,751
Z20	揖斐川町	0	57	63	689	5,181	0	1,489	1,617	1,632	2,330
Z21	大野町	351	888	1,180	4,459	17,775	240	1,521	1,646	1,668	2,330
Z22	池田町	240	822	1,298	4,904	19,846	150	1,514	1,601	1,666	2,310
Z23	北方町	1,182	1,073	1,915	7,015	21,724	793	2,125	2,093	2,376	2,904
Z24	坂祝町	218	270	484	1,327	4,937	433	1,318	1,527	1,484	2,070
Z25	富加町	196	119	113	699	2,642	472	853	544	954	1,273
Z26	名古屋	74,175	31,236	58,348	237,667	569,172	364	405	364	521	531
Z27	一宮市	32,184	23,431	43,793	136,096	465,881	980	1,966	2,247	2,075	2,837
Z28	瀬戸市										
Z29	春日井市	10,477	4,081	7,176	28,405	71,319	374	422	404	509	587
Z30	津島市	696	542	977	5,195	25,754	312	796	756	994	1,205
Z31	刈谷市										
Z32	安城市										
Z33	犬山市	2,694	2,018	4,288	15,590	49,839	524	1,225	1,255	1,323	1,851
Z34	江南市	5,754	4,048	7,011	25,375	94,245	891	1,775	2,068	1,888	2,622
Z35	小牧市	6,750	3,097	6,632	22,093	69,042	529	710	761	827	1,057
Z36	稲沢市	9,992	5,910	10,626	35,299	110,966	819	1,294	1,416	1,460	1,957
Z37	東海市										
Z38	大府市										
Z39	知多市										
Z40	知立市										
Z41	尾張旭市										
Z42	岩倉市	2,304	1,728	3,694	14,242	40,692	646	1,391	1,483	1,581	1,955
Z43	豊明市										
Z44	日進市										
Z45	愛西市										
Z46	清須市	4,536	2,046	3,841	13,228	30,939	587	725	714	878	1,008
Z47	北名古屋	5,362	4,498	8,584	28,377	67,895	546	1,293	1,294	1,479	1,748
Z48	弥富市										
Z49	みよし市										
Z50	あま市	3,821	2,374	4,534	18,221	49,090	504	986	1,011	1,175	1,439
Z51	東郷町										
Z52	長久手市										
Z53	豊山町	998	353	729	2,240	5,208	456	487	502	590	712
Z54	大口町	1,629	1,385	2,614	7,138	23,162	582	1,314	1,504	1,436	1,973
Z55	扶桑町	2,192	1,563	3,227	10,611	31,764	705	1,522	1,686	1,690	2,213
Z56	大治町	2,170	315	529	2,048	4,913	577	252	240	318	343
Z57	蟹江町	1,276	0	0	0	0	441	0	0	0	0
Z58	飛島村										
Z59	阿久比町										
Z60	東浦町										
Z61	四日市市										
Z62	桑名市										
Z63	鈴鹿市										
Z64	亀山市										
Z65	いなべ市										
Z66	木曾岬町										
Z67	東員町										
Z68	菟野町										
Z69	朝日町										
Z70	川越町										

合計 4,315 百万円

合計 261,737 円

「直接一様式4-9」平成29年度再評価の50年後における便益の導出

平成29年度再評価の50年後

令和49年度

中央水郷地区

ゾーン別人口で除して算出

		ゾーン別便益総額（千円）					ゾーン別一人当たり便益額（円）				
		15歳未満	15歳～19歳	20歳～29歳	30歳～49歳	50歳以上	15歳未満	15歳～19歳	20歳～29歳	30歳～49歳	50歳以上
Z01	岐阜市	9,128	12,676	23,727	89,064	290,008	356	1,309	1,439	1,560	1,963
Z02	大垣市	11,668	10,532	21,363	58,706	202,724	871	2,140	2,440	2,298	3,273
Z03	関市										
Z04	美濃市										
Z05	羽島市	5,411	4,049	7,812	25,458	85,748	1,025	2,189	2,575	2,322	3,331
Z06	美濃加茂市										
Z07	各務原市	5,694	3,371	6,024	24,611	68,266	495	861	890	1,057	1,299
Z08	山根市	0	218	338	1,473	9,867	0	1,345	1,516	1,594	2,117
Z09	瑞穂市	6,076	5,296	9,684	25,391	71,670	849	1,992	2,117	2,159	2,848
Z10	本巣市	460	887	1,546	6,328	26,446	349	1,764	2,011	1,918	2,748
Z11	海津市	392	543	891	2,796	36,238	2,180	4,273	6,022	3,768	6,723
Z12	岐南町	1,447	1,451	2,327	9,028	20,287	521	1,388	1,320	1,776	1,982
Z13	笠松町	904	816	1,680	6,474	17,999	525	1,447	1,517	1,681	2,138
Z14	養老町	478	309	937	2,698	16,666	1,140	2,664	2,891	2,596	3,980
Z15	垂井町	989	695	1,588	6,321	23,895	916	2,050	2,157	2,167	3,050
Z16	関ヶ原町	105	67	134	247	3,351	1,064	2,101	2,358	2,223	3,237
Z17	神戸町	406	416	858	3,142	14,419	600	2,040	2,288	2,188	3,116
Z18	輪之内町	1,420	890	2,079	5,030	17,272	1,509	2,978	3,376	3,069	4,636
Z19	安八町	1,125	682	1,660	4,701	15,025	1,226	2,553	3,103	2,650	3,956
Z20	揖斐川町	67	64	73	776	5,815	612	1,674	1,865	1,839	2,616
Z21	大野町	1,130	960	1,303	4,850	19,165	772	1,644	1,817	1,814	2,512
Z22	池田町	1,157	1,078	1,759	6,390	25,986	722	1,985	2,170	2,171	3,024
Z23	北方町	1,157	1,211	2,214	8,005	24,491	776	2,398	2,420	2,712	3,273
Z24	坂祝町										
Z25	富加町										
Z26	名古屋市長古屋市	138,698	79,719	157,290	584,762	1,450,236	681	1,034	982	1,282	1,354
Z27	一宮市	23,674	2,955	4,858	20,555	58,931	721	248	249	313	359
Z28	瀬戸市	1,619	941	1,466	5,828	19,633	206	325	361	393	486
Z29	春日井市	15,707	6,869	12,542	47,114	119,870	561	710	706	845	987
Z30	津島市	3,389	2,015	4,844	15,310	95,158	1,517	2,959	3,749	2,928	4,454
Z31	刈谷市										
Z32	安城市										
Z33	犬山市	1,621	0	0	0	0	315	0	0	0	0
Z34	江南市	3,132	199	307	1,478	4,643	485	87	91	110	129
Z35	小牧市	7,402	1,214	2,591	8,973	27,023	580	278	297	336	414
Z36	稲沢市	11,102	8,975	17,415	51,532	168,143	910	1,966	2,321	2,132	2,966
Z37	東海市	8,912	1,581	2,316	9,241	18,276	567	281	211	347	349
Z38	大府市	5,448	405	687	2,440	5,708	442	94	84	112	126
Z39	知多市	4,004	597	1,316	4,852	13,953	611	283	297	337	418
Z40	知立市										
Z41	尾張旭市	2,687	1,043	1,775	8,354	21,538	410	497	497	614	674
Z42	岩倉市	2,266	351	709	3,204	8,272	636	282	285	356	397
Z43	豊明市	2,048	106	195	867	2,297	416	59	56	73	83
Z44	日進市	5,697	637	898	3,180	8,069	439	128	125	154	177
Z45	愛西市	5,989	4,087	8,036	19,926	123,479	2,101	4,188	6,215	3,660	6,642
Z46	清須市	7,091	3,068	5,980	19,545	46,338	918	1,088	1,111	1,297	1,509
Z47	北名古屋市	7,942	3,400	6,423	22,556	51,327	809	977	968	1,176	1,321
Z48	弥富市	5,348	3,703	9,827	21,989	83,484	1,562	3,005	3,992	2,950	4,702
Z49	みよし市	2,047	65	85	405	996	295	25	18	30	34
Z50	あま市	8,312	5,378	11,782	37,177	110,876	1,096	2,235	2,627	2,398	3,250
Z51	東郷町	1,683	100	164	622	1,472	327	55	55	66	78
Z52	長久手市	4,292	285	448	1,327	3,185	406	67	68	84	92
Z53	豊山町	1,544	304	642	1,946	4,492	707	421	442	513	615
Z54	大口町	1,423	157	278	904	2,625	508	149	160	182	224
Z55	扶桑町	1,390	60	116	459	1,224	447	58	61	73	85
Z56	大治町	4,441	2,380	4,476	13,995	37,002	1,181	1,899	2,029	2,172	2,579
Z57	蟹江町	3,995	2,419	5,126	15,283	50,207	1,380	2,215	2,557	2,413	3,199
Z58	飛島村	270	213	348	950	3,877	882	1,887	2,291	1,976	2,989
Z59	阿久比町										
Z60	東浦町										
Z61	四日市市	23,696	16,125	32,847	104,160	357,428	917	1,750	1,848	1,889	2,511
Z62	桑名市	18,229	13,047	27,949	61,779	252,519	1,430	2,791	3,665	2,627	4,215
Z63	鈴鹿市	6,051	5,398	9,770	33,792	140,998	499	1,287	1,286	1,444	1,929
Z64	亀山市	2,829	1,180	756	9,333	19,355	731	921	295	1,102	979
Z65	いなべ市	5,386	4,512	562	21,717	71,303	1,465	3,251	182	2,944	3,599
Z66	木曾岬町	53	54	214	313	5,561	1,152	2,355	3,013	2,336	3,708
Z67	東員町	2,339	1,801	990	8,865	22,269	1,269	2,491	950	2,660	3,543
Z68	菟野町	4,990	2,822	4,663	14,214	54,590	1,266	1,893	2,129	2,026	2,909
Z69	朝日町	3,572	1,794	4,731	9,225	24,138	1,362	2,739	3,145	2,894	3,896
Z70	川越町	2,757	1,857	4,679	10,816	32,399	1,329	2,687	3,149	2,808	3,892

合計 7,087 百万円

合計 468,666 円

「直接一様式4-9」平成29年度再評価の50年後における便益の導出

平成29年度再評価の50年後

令和49年度

河口地区

ゾーン別人口で除して算出

		ゾーン別便益総額 (千円)					ゾーン別一人当たり便益額 (円)				
		15歳未満	15歳～19歳	20歳～29歳	30歳～49歳	50歳以上	15歳未満	15歳～19歳	20歳～29歳	30歳～49歳	50歳以上
Z01	岐阜市	3,410	7,872	11,811	56,066	164,143	133	813	716	982	1,111
Z02	大垣市	5,231	6,271	9,789	36,073	109,171	391	1,274	1,118	1,412	1,763
Z03	関市										
Z04	美濃市										
Z05	羽島市	2,540	2,348	3,365	15,525	44,760	481	1,269	1,109	1,416	1,739
Z06	美濃加茂市										
Z07	各務原市										
Z08	山根市										
Z09	瑞穂市	3,093	3,199	4,544	16,066	39,531	432	1,203	993	1,366	1,571
Z10	本巣市	0	548	725	3,454	13,838	0	1,090	943	1,047	1,438
Z11	海津市	169	199	162	1,560	12,366	942	1,564	1,096	2,103	2,294
Z12	岐南町	1,091	0	1	204	95	393	0	1	40	9
Z13	笠松町	426	496	820	4,160	10,146	248	880	740	1,080	1,205
Z14	養老町	256	177	413	1,760	8,983	612	1,527	1,275	1,694	2,145
Z15	垂井町	341	424	734	3,537	12,520	315	1,251	997	1,213	1,598
Z16	関ヶ原町	39	42	63	136	1,763	397	1,304	1,104	1,228	1,704
Z17	神戸町										
Z18	輪之内町	583	475	752	2,754	7,946	619	1,589	1,221	1,680	2,133
Z19	安八町	541	382	665	2,683	7,387	590	1,430	1,243	1,512	1,945
Z20	揖斐川町										
Z21	大野町										
Z22	池田町	275	652	821	3,516	13,529	171	1,200	1,013	1,195	1,574
Z23	北方町	378	735	1,038	4,674	13,097	253	1,455	1,134	1,583	1,750
Z24	坂祝町										
Z25	富加町										
Z26	名古屋市長古屋市	115,188	58,325	97,402	477,988	1,026,901	565	756	608	1,048	959
Z27	一宮市	20,418	2,107	3,444	22,280	48,593	622	177	177	340	296
Z28	瀬戸市										
Z29	春日井市	12,555	5,159	7,816	36,468	83,659	449	533	440	654	689
Z30	津島市	2,049	918	1,462	9,375	41,747	918	1,348	1,132	1,793	1,954
Z31	刈谷市	6,985	2,914	4,695	19,762	39,935	395	436	334	573	573
Z32	安城市	6,941	2,953	5,206	19,820	41,057	307	363	333	466	464
Z33	犬山市										
Z34	江南市	3,130	144	269	2,485	5,025	485	63	79	185	140
Z35	小牧市	5,655	890	1,615	7,141	18,786	443	204	185	267	288
Z36	稲沢市	7,299	4,757	6,989	30,115	82,301	599	1,042	931	1,246	1,452
Z37	東海市	9,013	4,032	5,094	24,192	44,009	573	717	464	908	841
Z38	大府市	6,004	2,534	3,776	16,117	34,323	488	586	463	739	758
Z39	知多市	4,347	1,771	3,383	14,921	39,302	663	838	765	1,036	1,178
Z40	知立市	3,485	1,406	2,563	10,466	21,572	442	498	405	628	618
Z41	尾張旭市	2,440	775	1,125	6,683	15,251	373	369	315	491	477
Z42	岩倉市	2,117	270	535	3,572	7,206	594	217	215	396	346
Z43	豊明市	2,200	989	1,564	8,015	19,916	447	546	449	671	721
Z44	日進市	4,176	482	525	2,306	5,206	322	97	73	112	114
Z45	愛西市	2,973	1,241	1,052	10,768	35,849	1,043	1,272	814	1,978	1,928
Z46	清須市	5,642	2,263	3,756	16,163	33,192	730	802	698	1,073	1,081
Z47	北名古屋市長古屋市	6,484	2,525	4,043	18,408	36,648	660	726	609	959	943
Z48	弥富市	4,159	2,180	3,805	17,291	47,181	1,214	1,770	1,545	2,320	2,657
Z49	みよし市	1,534	39	0	0	0	221	15	0	0	0
Z50	あま市	6,034	2,874	4,737	23,654	56,399	795	1,194	1,056	1,526	1,653
Z51	東郷町	1,319	71	82	455	844	256	39	27	48	45
Z52	長久手市	3,538	204	262	1,262	2,194	335	48	40	80	64
Z53	豊山町	1,266	234	434	1,717	3,410	579	323	299	452	466
Z54	大口町	1,154	107	168	791	1,815	412	102	97	159	155
Z55	扶桑町	1,403	41	104	889	1,406	451	40	54	142	98
Z56	大治町	3,302	1,607	2,388	10,434	23,469	878	1,282	1,083	1,619	1,636
Z57	蟹江町	2,990	1,533	2,542	11,812	31,049	1,033	1,404	1,268	1,865	1,978
Z58	飛島村	262	164	208	836	2,824	856	1,456	1,367	1,739	2,178
Z59	阿久比町	2,161	941	894	4,820	11,435	589	619	554	758	870
Z60	東浦町	1,402	719	525	3,980	8,178	332	460	208	491	404
Z61	四日市市長古屋市	26,438	16,631	28,606	120,158	357,401	1,023	1,805	1,609	2,179	2,511
Z62	桑名市長古屋市	16,361	7,783	12,019	54,530	160,327	1,283	1,665	1,576	2,319	2,676
Z63	鈴鹿市長古屋市	8,962	6,196	9,613	42,435	156,371	739	1,477	1,265	1,814	2,139
Z64	亀山市長古屋市	2,793	1,130	627	9,852	18,000	722	882	245	1,163	911
Z65	いなべ市長古屋市	3,119	2,370	228	14,618	36,424	848	1,707	74	1,981	1,839
Z66	木曾岬町	45	37	107	257	3,611	971	1,619	1,513	1,919	2,407
Z67	東員町	1,758	1,168	502	6,877	13,790	954	1,615	481	2,063	2,194
Z68	菰野町	4,065	2,331	3,158	12,735	42,651	1,032	1,563	1,442	1,815	2,273
Z69	朝日町	3,588	1,371	2,786	8,460	17,808	1,368	2,093	1,852	2,654	2,874
Z70	川越町	2,618	1,420	2,720	9,699	23,552	1,262	2,055	1,831	2,518	2,829

合計 5,214 百万円

合計 274,997 円

「直接一様式4-10」 令和4年度再評価の50年後における便益の導出

令和4年度再評価の50年後

令和54年度

三派川地区

ゾーン別人口で除して算出

		ゾーン別便益総額 (千円)					ゾーン別一人当たり便益額 (円)				
		15歳未満	15歳～19歳	20歳～29歳	30歳～49歳	50歳以上	15歳未満	15歳～19歳	20歳～29歳	30歳～49歳	50歳以上
Z01	岐阜市	20,138	15,500	27,244	102,687	362,747	844	1,718	1,964	1,889	2,586
Z02	大垣市	7,389	3,911	6,864	23,358	75,893	580	828	866	952	1,271
Z03	関市	2,733	1,653	2,740	10,125	43,745	718	1,129	1,287	1,282	1,797
Z04	美濃市	519	322	175	2,362	5,649	1,160	1,425	1,531	1,606	2,127
Z05	羽島市	3,712	2,430	4,016	16,522	52,798	742	1,403	1,528	1,554	2,145
Z06	美濃加茂市	2,568	1,676	2,979	9,363	28,910	442	775	874	912	1,195
Z07	各務原市	12,482	8,285	16,231	49,719	169,533	1,145	2,239	2,747	2,215	3,380
Z08	山県市	190	162	116	1,194	9,879	693	1,823	2,068	2,069	2,876
Z09	瑞穂市	5,778	4,739	7,960	21,854	64,918	832	1,805	1,893	1,905	2,587
Z10	本巣市	365	575	929	4,818	19,844	337	1,477	1,636	1,604	2,305
Z11	海津市	0	13	0	254	3,956	0	661	0	896	1,048
Z12	岐南町	3,633	2,669	4,959	12,341	37,131	1,360	2,577	3,082	2,516	3,672
Z13	笠松町	1,729	1,116	2,398	7,762	25,347	1,059	2,117	2,497	2,089	3,132
Z14	養老町	102	7	116	623	3,533	507	813	779	883	1,221
Z15	垂井町	530	188	414	2,193	7,658	592	732	720	814	1,094
Z16	関ヶ原町										
Z17	神戸町	217	216	397	2,005	9,093	389	1,490	1,608	1,614	2,286
Z18	輪之内町	683	293	552	1,957	5,773	761	1,033	986	1,234	1,617
Z19	安八町	631	254	540	2,166	5,890	749	1,123	1,206	1,283	1,750
Z20	揖斐川町	0	0	0	344	2,589	0	0	0	1,632	2,330
Z21	大野町	317	820	948	4,096	16,468	239	1,518	1,645	1,664	2,330
Z22	池田町	220	739	1,050	4,506	18,796	150	1,511	1,601	1,662	2,309
Z23	北方町	1,109	1,003	1,683	6,495	21,221	787	2,112	2,090	2,358	2,901
Z24	坂祝町	198	249	388	1,254	4,435	432	1,315	1,527	1,480	2,070
Z25	富加町	182	108	95	678	2,472	471	852	544	953	1,273
Z26	名古屋	71,195	30,494	53,508	229,284	562,503	362	403	364	518	531
Z27	一宮市	30,773	22,456	39,049	131,500	454,250	975	1,958	2,245	2,065	2,835
Z28	瀬戸市										
Z29	春日井市	10,061	3,910	6,469	27,623	69,196	373	420	403	507	587
Z30	津島市	587	404	664	4,306	24,002	309	791	756	985	1,204
Z31	刈谷市										
Z32	安城市										
Z33	犬山市	2,557	1,839	3,753	15,141	47,296	523	1,223	1,255	1,320	1,850
Z34	江南市	5,319	3,736	5,738	23,820	89,664	885	1,765	2,065	1,874	2,620
Z35	小牧市	6,451	2,958	5,906	21,297	67,523	527	708	760	824	1,057
Z36	稲沢市	9,581	5,733	9,532	34,210	107,792	817	1,292	1,416	1,456	1,957
Z37	東海市										
Z38	大府市										
Z39	知多市										
Z40	知立市										
Z41	尾張旭市										
Z42	岩倉市	2,180	1,666	3,280	13,626	40,003	643	1,385	1,481	1,571	1,954
Z43	豊明市										
Z44	日進市										
Z45	愛西市										
Z46	清須市	4,412	2,015	3,613	12,910	30,790	585	724	713	875	1,008
Z47	北名古屋市	5,226	4,447	8,037	27,810	67,869	545	1,290	1,294	1,475	1,747
Z48	弥富市										
Z49	みよし市										
Z50	あま市	3,670	2,236	4,035	17,658	47,836	501	983	1,010	1,170	1,438
Z51	東郷町										
Z52	長久手市										
Z53	豊山町	986	350	695	2,208	5,233	456	487	502	589	712
Z54	大口町	1,590	1,385	2,408	6,953	23,229	581	1,313	1,504	1,434	1,973
Z55	扶桑町	2,107	1,490	2,891	10,341	31,128	702	1,517	1,685	1,684	2,212
Z56	大治町	2,106	309	493	1,993	4,886	575	251	240	317	342
Z57	蟹江町	1,202	0	0	0	0	438	0	0	0	0
Z58	飛島村										
Z59	阿久比町										
Z60	東浦町										
Z61	四日市市										
Z62	桑名市										
Z63	鈴鹿市										
Z64	亀山市										
Z65	いなべ市										
Z66	木曾岬町										
Z67	東員町										
Z68	菟野町										
Z69	朝日町										
Z70	川越町										

合計 4,131 百万円

合計 257,204 円



「直接一様式4-10」 令和4年度再評価の50年後における便益の導出

令和4年度再評価の50年後

令和54年度

中央水郷地区

ゾーン別人口で除して算出

		ゾーン別便益総額 (千円)					ゾーン別一人当たり便益額 (円)				
		15歳未満	15歳～19歳	20歳～29歳	30歳～49歳	50歳以上	15歳未満	15歳～19歳	20歳～29歳	30歳～49歳	50歳以上
Z01	岐阜市	8,446	11,769	19,945	84,388	275,276	354	1,305	1,438	1,552	1,962
Z02	大垣市	11,079	10,092	19,338	56,264	195,380	870	2,137	2,439	2,293	3,273
Z03	関市										
Z04	美濃市										
Z05	羽島市	5,110	3,783	6,764	24,612	81,967	1,022	2,184	2,574	2,316	3,330
Z06	美濃加茂市										
Z07	各務原市	5,379	3,176	5,254	23,635	65,116	493	858	889	1,053	1,298
Z08	山根市	0	120	85	919	7,273	0	1,345	1,516	1,593	2,117
Z09	瑞穂市	5,884	5,221	8,901	24,709	71,454	847	1,989	2,117	2,154	2,847
Z10	本巣市	378	686	1,142	5,758	23,659	349	1,763	2,010	1,917	2,748
Z11	海津市	0	81	0	1,068	25,363	0	4,267	0	3,762	6,722
Z12	岐南町	1,385	1,434	2,122	8,674	20,037	518	1,384	1,319	1,768	1,981
Z13	笠松町	853	760	1,456	6,219	17,298	523	1,442	1,516	1,674	2,138
Z14	養老町	230	24	431	1,829	11,511	1,138	2,659	2,891	2,590	3,979
Z15	垂井町	819	524	1,240	5,826	21,354	914	2,047	2,156	2,162	3,049
Z16	関ヶ原町	61	27	45	27	2,224	1,063	2,099	2,357	2,220	3,237
Z17	神戸町	334	295	565	2,704	12,389	597	2,033	2,287	2,177	3,114
Z18	輪之内町	1,353	845	1,890	4,862	16,548	1,507	2,976	3,375	3,066	4,635
Z19	安八町	1,030	576	1,389	4,460	13,309	1,223	2,548	3,101	2,642	3,955
Z20	揖斐川町	0	0	0	388	2,906	0	0	0	1,839	2,616
Z21	大野町	1,020	886	1,046	4,455	17,756	770	1,640	1,816	1,809	2,512
Z22	池田町	1,057	969	1,423	5,872	24,611	720	1,982	2,169	2,166	3,023
Z23	北方町	1,086	1,132	1,946	7,413	23,923	770	2,383	2,417	2,691	3,271
Z24	坂祝町										
Z25	富加町										
Z26	名古屋	133,125	77,825	144,242	564,136	1,433,243	676	1,028	981	1,274	1,353
Z27	一宮市	22,636	2,833	4,332	19,861	57,460	717	247	249	312	359
Z28	瀬戸市	1,496	854	1,176	5,501	17,991	206	324	361	392	486
Z29	春日井市	15,084	6,581	11,306	45,817	116,300	559	707	705	841	986
Z30	津島市	2,861	1,502	3,292	12,688	88,682	1,505	2,940	3,745	2,903	4,450
Z31	刈谷市										
Z32	安城市										
Z33	犬山市	1,538	0	0	0	0	315	0	0	0	0
Z34	江南市	2,895	183	251	1,387	4,417	482	87	91	109	129
Z35	小牧市	7,074	1,159	2,307	8,650	26,428	578	278	297	335	414
Z36	稲沢市	10,645	8,706	15,621	49,943	163,333	908	1,961	2,320	2,125	2,965
Z37	東海市	8,793	1,578	2,197	9,104	18,323	566	281	211	346	349
Z38	大府市	5,368	404	651	2,410	5,751	442	94	84	112	126
Z39	知多市	3,805	553	1,183	4,711	13,415	609	282	297	336	418
Z40	知立市										
Z41	尾張旭市	2,559	972	1,539	8,172	20,610	408	494	496	610	674
Z42	岩倉市	2,145	338	630	3,065	8,132	632	281	284	354	397
Z43	豊明市	1,935	100	168	836	2,231	414	58	56	72	83
Z44	日進市	5,598	636	843	3,141	8,120	438	128	125	154	177
Z45	愛西市	5,324	3,509	5,604	17,237	112,448	2,094	4,177	6,212	3,647	6,640
Z46	清須市	6,897	3,022	5,625	19,076	46,116	915	1,085	1,110	1,294	1,509
Z47	北名古屋市	7,741	3,362	6,014	22,105	51,308	807	975	968	1,172	1,321
Z48	弥富市	5,077	3,536	8,852	21,010	81,526	1,559	3,002	3,991	2,945	4,701
Z49	みよし市	1,995	64	79	395	997	295	25	18	30	34
Z50	あま市	7,983	5,066	10,485	36,027	108,045	1,091	2,227	2,625	2,387	3,249
Z51	東郷町	1,648	98	153	620	1,451	327	55	55	66	78
Z52	長久手市	4,246	287	423	1,314	3,264	407	67	68	84	92
Z53	豊山町	1,526	302	612	1,918	4,514	706	420	442	512	615
Z54	大口町	1,389	157	256	880	2,632	507	149	160	182	224
Z55	扶桑町	1,336	57	104	447	1,200	445	58	61	73	85
Z56	大治町	4,310	2,335	4,174	13,619	36,794	1,176	1,894	2,028	2,164	2,578
Z57	蟹江町	3,764	2,327	4,629	14,434	49,124	1,373	2,206	2,555	2,400	3,197
Z58	飛島村	248	194	291	932	3,452	882	1,886	2,291	1,974	2,989
Z59	阿久比町										
Z60	東浦町										
Z61	四日市市	22,588	15,527	29,958	99,488	351,965	915	1,747	1,847	1,884	2,511
Z62	桑名市	17,427	12,631	25,330	59,416	246,100	1,427	2,788	3,664	2,622	4,214
Z63	鈴鹿市	5,561	4,906	8,251	30,718	133,997	497	1,284	1,286	1,440	1,928
Z64	亀山市	2,636	1,092	683	9,126	18,493	731	921	295	1,101	979
Z65	いなべ市	5,120	4,374	526	20,396	70,085	1,464	3,250	182	2,942	3,599
Z66	木曾岬町	9	12	114	54	4,634	1,150	2,352	3,012	2,332	3,707
Z67	東員町	2,157	1,689	865	8,792	18,830	1,264	2,484	950	2,649	3,541
Z68	菟野町	4,794	2,772	4,241	13,658	53,950	1,266	1,892	2,129	2,024	2,909
Z69	朝日町	3,634	1,732	4,887	9,473	24,592	1,365	2,745	3,147	2,901	3,897
Z70	川越町	2,704	1,846	4,440	10,541	33,103	1,329	2,687	3,149	2,807	3,892

合計 6,800 百万円

合計 455,682 円

「直接一様式4-10」 令和4年度再評価の50年後における便益の導出

令和4年度再評価の50年後

令和54年度

ゾーン別人口で除して算出

河口地区

		ゾーン別便益総額 (千円)					ゾーン別一人当たり便益額 (円)				
		15歳未満	15歳～19歳	20歳～29歳	30歳～49歳	50歳以上	15歳未満	15歳～19歳	20歳～29歳	30歳～49歳	50歳以上
Z01	岐阜市	3,156	7,309	9,928	53,123	155,805	132	810	716	977	1,111
Z02	大垣市	4,967	6,009	8,862	34,573	105,216	390	1,273	1,118	1,409	1,762
Z03	関市										
Z04	美濃市										
Z05	羽島市	2,399	2,193	2,914	15,009	42,787	480	1,266	1,109	1,412	1,738
Z06	美濃加茂市										
Z07	各務原市										
Z08	山県市										
Z09	瑞穂市	2,996	3,154	4,176	15,635	39,412	431	1,201	993	1,363	1,571
Z10	本巣市	0	424	535	3,143	12,380	0	1,090	943	1,046	1,438
Z11	海津市	0	30	0	596	8,655	0	1,562	0	2,099	2,294
Z12	岐南町	1,044	0	1	196	94	391	0	1	40	9
Z13	笠松町	402	462	710	3,996	9,750	247	877	740	1,076	1,205
Z14	養老町	123	14	190	1,193	6,204	611	1,524	1,275	1,690	2,144
Z15	垂井町	282	320	573	3,260	11,188	315	1,249	997	1,210	1,598
Z16	関ヶ原町	23	17	21	15	1,170	397	1,303	1,104	1,227	1,703
Z17	神戸町										
Z18	輪之内町	555	451	684	2,662	7,613	618	1,588	1,221	1,678	2,133
Z19	安八町	496	323	557	2,545	6,543	589	1,427	1,243	1,508	1,945
Z20	揖斐川町										
Z21	大野町										
Z22	池田町	251	586	664	3,231	12,813	171	1,198	1,013	1,192	1,574
Z23	北方町	354	687	912	4,328	12,793	251	1,446	1,133	1,571	1,749
Z24	坂祝町										
Z25	富加町										
Z26	名古屋市長古屋市	110,560	56,939	89,322	461,130	1,014,869	562	752	607	1,042	958
Z27	一宮市	19,524	2,019	3,071	21,528	47,380	619	176	177	338	296
Z28	瀬戸市										
Z29	春日井市	12,057	4,943	7,046	35,464	81,168	447	531	439	651	688
Z30	津島市	1,730	685	994	7,770	38,906	910	1,340	1,131	1,778	1,952
Z31	刈谷市	6,805	2,900	4,375	19,333	39,965	395	435	334	572	572
Z32	安城市	6,783	2,924	4,883	19,474	41,042	307	363	333	466	464
Z33	犬山市										
Z34	江南市	2,894	133	220	2,332	4,781	481	63	79	184	140
Z35	小牧市	5,404	850	1,438	6,884	18,373	442	204	185	266	288
Z36	稲沢市	6,998	4,615	6,269	29,187	79,947	597	1,040	931	1,242	1,451
Z37	東海市	8,893	4,024	4,831	23,835	44,123	572	716	464	907	841
Z38	大府市	5,916	2,528	3,575	15,920	34,580	487	586	463	739	758
Z39	知多市	4,130	1,638	3,042	14,487	37,787	661	835	765	1,033	1,178
Z40	知立市	3,394	1,401	2,408	10,202	21,686	441	497	405	627	618
Z41	尾張旭市	2,323	722	975	6,537	14,593	370	367	314	488	477
Z42	岩倉市	2,003	260	475	3,418	7,083	590	216	215	394	346
Z43	豊明市	2,079	935	1,345	7,731	19,344	444	545	449	668	721
Z44	日進市	4,104	481	493	2,278	5,239	321	97	73	112	114
Z45	愛西市	2,643	1,066	734	9,316	32,647	1,039	1,269	814	1,971	1,928
Z46	清須市	5,488	2,229	3,533	15,775	33,033	728	800	697	1,070	1,081
Z47	北名古屋市長古屋市	6,320	2,496	3,785	18,041	36,634	658	724	609	957	943
Z48	弥富市	3,948	2,082	3,427	16,521	46,074	1,212	1,768	1,545	2,316	2,657
Z49	みよし市	1,495	38	0	0	0	221	15	0	0	0
Z50	あま市	5,795	2,707	4,216	22,923	54,960	792	1,190	1,056	1,519	1,652
Z51	東郷町	1,291	70	77	454	832	256	39	27	48	45
Z52	長久手市	3,501	205	248	1,249	2,249	335	48	40	80	64
Z53	豊山町	1,251	232	413	1,692	3,426	579	323	298	452	466
Z54	大口町	1,126	107	155	771	1,820	412	102	97	159	155
Z55	扶桑町	1,348	39	93	866	1,378	449	40	54	141	98
Z56	大治町	3,204	1,576	2,227	10,154	23,338	874	1,278	1,082	1,613	1,635
Z57	蟹江町	2,817	1,475	2,296	11,156	30,379	1,027	1,398	1,267	1,855	1,977
Z58	飛島村	240	150	174	820	2,515	856	1,455	1,367	1,738	2,178
Z59	阿久比町	2,085	952	768	4,883	11,264	589	619	553	757	870
Z60	東浦町	1,340	699	466	3,815	7,962	332	459	208	490	404
Z61	四日市市長古屋市	25,202	16,014	26,090	114,768	351,938	1,021	1,802	1,609	2,173	2,510
Z62	桑名市長古屋市	15,642	7,535	10,893	52,446	156,253	1,281	1,663	1,576	2,315	2,676
Z63	鈴鹿市長古屋市	8,236	5,631	8,118	38,575	148,607	736	1,474	1,265	1,808	2,139
Z64	亀山市長古屋市	2,602	1,045	567	9,634	17,198	721	881	245	1,163	911
Z65	いなべ市長古屋市	2,965	2,297	214	13,729	35,802	848	1,707	74	1,980	1,839
Z66	木曾岬町	8	8	57	44	3,009	969	1,617	1,513	1,915	2,407
Z67	東員町	1,622	1,095	438	6,821	11,661	950	1,610	481	2,055	2,193
Z68	菟野町	3,906	2,289	2,872	12,238	42,151	1,031	1,563	1,442	1,814	2,273
Z69	朝日町	3,650	1,323	2,877	8,687	18,143	1,371	2,097	1,853	2,661	2,875
Z70	川越町	2,567	1,411	2,581	9,452	24,064	1,261	2,054	1,831	2,517	2,829

合計 5,037 百万円

合計 272,570 円

### (5) 間接利用価値

間接利用価値は、緑地面積、広場面積、防災拠点となる機能の有無を基礎データとして算出する。緑地・広場の例は以下のとおりである。

表 26 緑地・広場に含まれる例

項目	例
緑地	樹林地・草地（芝生広場等、広場として利用可能なものは除く） 庭園・花壇・水面（湖沼・池・滝・流れ）
広場	広場（多目的広場・芝生広場等） グラウンド（陸上競技場・サッカー場・ラグビー場・野球場等）
その他	運動施設（グラウンドを除く） 遊戯施設、教養施設、その他の施設 } 計測対象外

出典：改訂第4版 大規模公園費用対効果分析手法マニュアル（平成29年4月（平成30年8月一部改訂），国土交通省）p.34

対象ゾーン及びその世帯がそれぞれの対象公園や競合公園に対して持つ効用値を計算する。効用値を算出する公式は次の通りである。

<p>「全体」の効用値 = <math>a1 \times (\text{緑地面積}(\text{ha}) + \text{広場面積}(\text{ha}) \text{の平方根}) +</math>  <math>a4 \times (\text{ゾーンから公園までの距離})^2 +</math>  <math>a5 \times (\text{防災拠点機能の有無 (あり=1、なし=0)})</math></p> <p>「環境」の効用値 = <math>a2 \times (\text{緑地面積}(\text{ha}) \text{の平方根}) +</math>  <math>a4 \times (\text{ゾーンから公園までの距離})^2</math></p> <p>「防災」の効用値 = <math>a3 \times (\text{広場面積}(\text{ha}) \text{の平方根}) +</math>  <math>a4 \times (\text{ゾーンから公園までの距離})^2 +</math>  <math>a5 \times (\text{防災拠点機能の有無 (あり=1、なし=0)})</math></p>
--

a1～a5 はパラメータで、全体・環境・防災別に下表の値を取る。

表 27 パラメータ a1～a5

	全体	環境	防災
a1	0.0234962	-	-
a2	-	0.1134198	-
a3	-	-	0.0526422
a4	-0.0006795	-0.0011004	-0.0007343
a5	0.6070674	-	0.4713709

出典：改訂第4版 大規模公園費用対効果分析手法マニュアル（平成29年4月（平成30年8月一部改訂），国土交通省）p.41

以上より、間接利用価値を算出する。

表 28 便益計測年次における間接利用価値の算出

(百万円/年)

便益計測年次	計測のタイミング	間接利用価値							
		三派川地区		中央水郷地区		河口地区		合計	
		環境	防災	環境	防災	環境	防災	環境	防災
令和4年度	基準年	1,030	1,549	1,138	1,387	460	1,117	2,628	4,054
令和14年度	三派川地区、河口地区の全体供用開始年	1,080	1,536	0	0	476	1,141	0	0
令和16年度	中央水郷地区の全体供用開始年	0	0	1,231	1,381	0	0	0	0
令和18年度	中央水郷地区の部分供用開始から49年後	0	0	1,223	1,371	0	0	0	0
令和19年度	三派川地区の部分供用開始から49年後、 中央水郷地区の部分供用開始から50年後	1,057	1,510	1,212	1,367	0	0	0	0
令和20年度	三派川地区の部分供用開始から50年後	1,042	1,504	0	0	0	0	0	0
令和40年度	平成20年度事業評価の50年後	957	1,382	1,107	1,248	422	1,023	2,486	3,653
令和43年度	平成23年度事業評価の50年後	945	1,364	1,092	1,231	416	1,009	2,453	3,603
令和46年度	河口地区の部分供用開始から49年後、 平成26年度事業評価の50年後	932	1,345	1,077	1,214	410	995	2,419	3,554
令和47年度	河口地区の部分供用開始から50年後	0	0	0	0	404	990	0	0
令和49年度	平成29年度事業評価の50年後	919	1,327	1,062	1,197	400	980	2,381	3,504
令和54年度	令和4年度事業評価の50年後	898	1,296	1,037	1,169	390	957	2,325	3,422
令和63年度	三派川地区、河口地区の全体供用開始から49年後	860	1,242	0	0	372	915	0	0
令和65年度	中央水郷地区の全体供用開始から49年後	0	0	982	1,106	0	0	0	0

全体

ゾーン名		対象検討公園の効用値											
		令和4年(2022年) (評価年)			令和14年(2032年) (三派川地区全体供用開始時) (河口地区全体供用開始時)			令和16年(2034年) (中央水郷地区全体供用開始時)			令和18年(2036年) (中央水郷地区部分供用開始49年後)		
		三派川地区	中央水郷地区	河口地区	三派川地区	中央水郷地区	河口地区	三派川地区	中央水郷地区	河口地区	三派川地区	中央水郷地区	河口地区
Z01	岐阜市	0.74	-0.03		0.77				0.03			0.03	
Z02	大垣市	0.14	0.39	-0.29	0.16		-0.26		0.44			0.44	
Z03	関市	0.31			0.33								
Z04	美濃市	0.20			0.22								
Z05	羽島市	0.69	0.55	-0.07	0.72		-0.03		0.61			0.61	
Z06	美濃加茂市	-0.03			0.00								
Z07	各務原市	0.80			0.83								
Z08	山県市	0.53			0.56								
Z09	瑞穂市	0.69	0.31	-0.40	0.71		-0.37		0.36			0.36	
Z10	本巣市	0.40			0.43								
Z11	海津市	0.00	0.82	0.36	0.03		0.39		0.87			0.87	
Z12	岐南町	0.82	0.03		0.84				0.08			0.08	
Z13	笠松町	0.82	0.21		0.84				0.26			0.26	
Z14	養老町	0.07	0.50	-0.07	0.10		-0.04		0.56			0.56	
Z15	垂井町	-0.20	0.16		-0.17				0.22			0.22	
Z16	関ヶ原町		-0.02						0.04			0.04	
Z17	神戸町	0.38	0.14		0.40				0.19			0.19	
Z18	輪之内町	0.29	0.68	0.11	0.32		0.15		0.73			0.73	
Z19	安八町	0.40	0.55	-0.07	0.43		-0.04		0.60			0.60	
Z20	揖斐川町	0.01			0.03								
Z21	大野町	0.35			0.38								
Z22	池田町	0.17	-0.19		0.19				-0.13			-0.13	
Z23	北方町	0.58	0.07		0.61				0.12			0.12	
Z24	坂祝町	0.49			0.51								
Z25	富加町	-0.01			0.01								
Z26	名古屋市	0.18	0.40	0.01	0.21		0.05		0.45			0.45	
Z27	一宮市	0.80	-0.07		0.83				-0.01			-0.01	
Z29	春日井市	-0.09	-0.06		-0.07				-0.01			-0.01	
Z30	津島市	0.42	0.84	0.42	0.44		0.45		0.89			0.89	
Z33	犬山市	0.69			0.71								
Z34	江南市	0.79			0.82								
Z35	小牧市	0.39	-0.09		0.41				-0.03			-0.03	
Z36	稲沢市	0.69	0.67	0.10	0.71		0.13		0.73			0.73	
Z37	東海市			0.06			0.10						
Z38	大府市			-0.15			-0.11						
Z39	知多市			-0.08			-0.05						
Z42	岩倉市	0.72	0.04	-0.38	0.74		-0.35		0.10			0.10	
Z43	豊明市			-0.26			-0.23						
Z44	日進市		-0.17						-0.11			-0.11	
Z45	愛西市		0.87	0.48			0.52		0.92			0.92	
Z46	清須市	0.41	0.34	-0.06	0.44		-0.02		0.39			0.39	
Z47	北名古屋市	0.66	0.27	-0.13	0.68		-0.10		0.32			0.32	
Z48	弥富市		0.83	0.60			0.64		0.89			0.89	
Z50	あま市	0.53	0.73	0.26	0.55		0.29		0.79			0.79	
Z53	豊山町	0.21	0.12	-0.29	0.24		-0.26		0.18			0.18	
Z54	大口町	0.74			0.76								
Z55	扶桑町	0.73			0.75								
Z56	大治町	0.24	0.65	0.30	0.26		0.34		0.71			0.71	
Z57	蟹江町	-0.11	0.74	0.40	-0.09		0.44		0.79			0.79	
Z58	飛島村		0.71	0.54			0.58		0.76			0.76	
Z61	四日市市		0.36	0.47			0.51		0.41			0.41	
Z62	桑名市		0.81	0.63			0.66		0.86			0.86	
Z63	鈴鹿市		-0.15	0.19			0.23		-0.09			-0.09	
Z65	いなべ市		0.78	0.48			0.52		0.83			0.83	
Z66	木曾岬町		0.78	0.58			0.62		0.83			0.83	
Z67	東員町		0.75	0.52			0.56		0.81			0.81	
Z68	菰野町		0.25	0.17			0.20		0.30			0.30	
Z69	朝日町		0.74	0.61			0.64		0.79			0.79	
Z70	川越町		0.73	0.60			0.64		0.78			0.78	

全体

ゾーン名		対象検討公園の効用値											
		令和19年(2037年) (三派川地区部分供用開始49年後) (中央水郷地区部分供用開始50年後)			令和20年(2038年) (三派川地区部分供用開始50年後)			令和40年(2058年) (平成20年度再評価50年後)			令和43年(2061年) (平成23年度再評価50年後)		
		三派川地区	中央水郷地区	河口地区	三派川地区	中央水郷地区	河口地区	三派川地区	中央水郷地区	河口地区	三派川地区	中央水郷地区	河口地区
		三派川地区	中央水郷地区	河口地区	三派川地区	中央水郷地区	河口地区	三派川地区	中央水郷地区	河口地区	三派川地区	中央水郷地区	河口地区
Z01	岐阜市	0.77	0.03		0.76			0.76	0.03		0.76	0.03	
Z02	大垣市	0.16	0.44		0.16			0.16	0.44	-0.26	0.16	0.44	-0.26
Z03	関市	0.33			0.33			0.33			0.33		
Z04	美濃市	0.22			0.22			0.22			0.22		
Z05	羽島市	0.72	0.60		0.71			0.71	0.60	-0.03	0.71	0.60	-0.03
Z06	美濃加茂市	0.00			-0.01			-0.01			-0.01		
Z07	各務原市	0.83			0.82			0.82			0.82		
Z08	山県市	0.56			0.55			0.55			0.55		
Z09	瑞穂市	0.71	0.36		0.71			0.71	0.36	-0.37	0.71	0.36	-0.37
Z10	本巣市	0.43			0.42			0.42			0.42		
Z11	海津市	0.03	0.87		0.02			0.02	0.87	0.39	0.02	0.87	0.39
Z12	岐南町	0.84	0.08		0.84			0.84	0.08		0.84	0.08	
Z13	笠松町	0.84	0.26		0.84			0.84	0.26		0.84	0.26	
Z14	養老町	0.10	0.55		0.09			0.09	0.55	-0.04	0.09	0.55	-0.04
Z15	垂井町	-0.17	0.21		-0.18			-0.18	0.21		-0.18	0.21	
Z16	関ヶ原町		0.04						0.04			0.04	
Z17	神戸町	0.40	0.19		0.40			0.40	0.19		0.40	0.19	
Z18	輪之内町	0.32	0.73		0.31			0.31	0.73	0.15	0.31	0.73	0.15
Z19	安八町	0.43	0.60		0.42			0.42	0.60	-0.04	0.42	0.60	-0.04
Z20	揖斐川町	0.03			0.03			0.03			0.03		
Z21	大野町	0.38			0.37			0.37			0.37		
Z22	池田町	0.19	-0.14		0.19			0.19	-0.14		0.19	-0.14	
Z23	北方町	0.61	0.12		0.61			0.61	0.12		0.61	0.12	
Z24	坂祝町	0.51			0.51			0.51			0.51		
Z25	富加町	0.01			0.01			0.01			0.01		
Z26	名古屋市	0.21	0.45		0.20			0.20	0.45	0.05	0.20	0.45	0.05
Z27	一宮市	0.83	-0.02		0.82			0.82	-0.02		0.82	-0.02	
Z29	春日井市	-0.07	-0.01		-0.07			-0.07	-0.01		-0.07	-0.01	
Z30	津島市	0.44	0.89		0.44			0.44	0.89	0.45	0.44	0.89	0.45
Z33	犬山市	0.71			0.71			0.71			0.71		
Z34	江南市	0.82			0.81			0.81			0.81		
Z35	小牧市	0.41	-0.04		0.41			0.41	-0.04		0.41	-0.04	
Z36	稲沢市	0.71	0.73		0.71			0.71	0.73	0.13	0.71	0.73	0.13
Z37	東海市									0.10			0.10
Z38	大府市									-0.11			-0.11
Z39	知多市									-0.05			-0.05
Z42	岩倉市	0.74	0.09		0.74			0.74	0.09	-0.35	0.74	0.09	-0.35
Z43	豊明市									-0.23			-0.23
Z44	日進市		-0.11						-0.11			-0.11	
Z45	愛西市		0.92						0.92	0.52		0.92	0.52
Z46	清須市	0.44	0.39		0.43			0.43	0.39	-0.02	0.43	0.39	-0.02
Z47	北名古屋市	0.68	0.32		0.68			0.68	0.32	-0.10	0.68	0.32	-0.10
Z48	弥富市		0.89						0.89	0.64		0.89	0.64
Z50	あま市	0.55	0.78		0.55			0.55	0.78	0.29	0.55	0.78	0.29
Z53	豊山町	0.24	0.17		0.23			0.23	0.17	-0.26	0.23	0.17	-0.26
Z54	大口町	0.76			0.76			0.76			0.76		
Z55	扶桑町	0.75			0.75			0.75			0.75		
Z56	大治町	0.26	0.71		0.26			0.26	0.71	0.34	0.26	0.71	0.34
Z57	蟹江町	-0.09	0.79		-0.09			-0.09	0.79	0.44	-0.09	0.79	0.44
Z58	飛島村		0.76						0.76	0.58		0.76	0.58
Z61	四日市市		0.41						0.41	0.51		0.41	0.51
Z62	桑名市		0.86						0.86	0.66		0.86	0.66
Z63	鈴鹿市		-0.09						-0.09	0.23		-0.09	0.23
Z65	いなべ市		0.83						0.83	0.52		0.83	0.52
Z66	木曾岬町		0.83						0.83	0.62		0.83	0.62
Z67	東員町		0.80						0.80	0.56		0.80	0.56
Z68	菰野町		0.30						0.30	0.20		0.30	0.20
Z69	朝日町		0.79						0.79	0.64		0.79	0.64
Z70	川越町		0.78						0.78	0.64		0.78	0.64

全体

ゾーン名		対象検討公園の効用値											
		令和46年(2064年) (河口地区部分供用開始49年後) (平成26年度再評価50年後)			令和47年(2065年) (河口地区部分供用開始50年後)			令和49年(2067年) (平成29年度再評価50年後)			令和54年(2072年) (令和4年度再評価50年後)		
		三派川地区	中央水郷地区	河口地区	三派川地区	中央水郷地区	河口地区	三派川地区	中央水郷地区	河口地区	三派川地区	中央水郷地区	河口地区
Z01	岐阜市	0.76	0.03				0.76	0.03		0.76	0.03		
Z02	大垣市	0.16	0.44	-0.26			0.16	0.44	-0.26	0.16	0.44	-0.26	
Z03	関市	0.33					0.33			0.33			
Z04	美濃市	0.22					0.22			0.22			
Z05	羽島市	0.71	0.60	-0.03			0.71	0.60	-0.04	0.71	0.60	-0.04	
Z06	美濃加茂市	-0.01					-0.01			-0.01			
Z07	各務原市	0.82					0.82			0.82			
Z08	山県市	0.55					0.55			0.55			
Z09	瑞穂市	0.71	0.36	-0.37			0.71	0.36	-0.37	0.71	0.36	-0.37	
Z10	本巣市	0.42					0.42			0.42			
Z11	海津市	0.02	0.87	0.39			0.02	0.87	0.39	0.02	0.87	0.39	
Z12	岐南町	0.84	0.08				0.84	0.08		0.84	0.08		
Z13	笠松町	0.84	0.26				0.84	0.26		0.84	0.26		
Z14	養老町	0.09	0.55	-0.04			0.09	0.55	-0.04	0.09	0.55	-0.04	
Z15	垂井町	-0.18	0.21				-0.18	0.21		-0.18	0.21		
Z16	関ヶ原町		0.04					0.04			0.04		
Z17	神戸町	0.40	0.19				0.40	0.19		0.40	0.19		
Z18	輪之内町	0.31	0.73	0.15			0.31	0.73	0.15	0.31	0.73	0.15	
Z19	安八町	0.42	0.60	-0.04			0.42	0.60	-0.04	0.42	0.60	-0.04	
Z20	揖斐川町	0.03					0.03			0.03			
Z21	大野町	0.37					0.37			0.37			
Z22	池田町	0.19	-0.14				0.19	-0.14		0.19	-0.14		
Z23	北方町	0.61	0.12				0.61	0.12		0.61	0.12		
Z24	坂祝町	0.51					0.51			0.51			
Z25	富加町	0.01					0.01			0.01			
Z26	名古屋市	0.20	0.45	0.05			0.20	0.45	0.04	0.20	0.45	0.04	
Z27	一宮市	0.82	-0.02				0.82	-0.02		0.82	-0.02		
Z29	春日井市	-0.07	-0.01				-0.07	-0.01		-0.07	-0.01		
Z30	津島市	0.44	0.89	0.45			0.44	0.89	0.45	0.44	0.89	0.45	
Z33	犬山市	0.71					0.71			0.71			
Z34	江南市	0.81					0.81			0.81			
Z35	小牧市	0.41	-0.04				0.41	-0.04		0.41	-0.04		
Z36	稲沢市	0.71	0.73	0.13			0.71	0.73	0.13	0.71	0.73	0.13	
Z37	東海市			0.10					0.10			0.10	
Z38	大府市			-0.11					-0.11			-0.11	
Z39	知多市			-0.05					-0.05			-0.05	
Z42	岩倉市	0.74	0.09	-0.35			0.74	0.09	-0.35	0.74	0.09	-0.35	
Z43	豊明市			-0.23					-0.23			-0.23	
Z44	日進市		-0.11					-0.11			-0.11		
Z45	愛西市		0.92	0.52				0.92	0.52		0.92	0.52	
Z46	清須市	0.43	0.39	-0.02			0.43	0.39	-0.02	0.43	0.39	-0.02	
Z47	北名古屋市	0.68	0.32	-0.10			0.68	0.32	-0.10	0.68	0.32	-0.10	
Z48	弥富市		0.89	0.64				0.89	0.63		0.89	0.63	
Z50	あま市	0.55	0.78	0.29			0.55	0.78	0.29	0.55	0.78	0.29	
Z53	豊山町	0.23	0.17	-0.26			0.23	0.17	-0.26	0.23	0.17	-0.26	
Z54	大口町	0.76					0.76			0.76			
Z55	扶桑町	0.75					0.75			0.75			
Z56	大治町	0.26	0.71	0.34			0.33	0.26	0.71	0.33	0.26	0.71	0.33
Z57	蟹江町	-0.09	0.79	0.44			0.44	-0.09	0.79	0.44	-0.09	0.79	0.44
Z58	飛島村		0.76	0.58			0.57		0.76	0.57		0.76	0.57
Z61	四日市市		0.41	0.51			0.50		0.41	0.50		0.41	0.50
Z62	桑名市		0.86	0.66			0.66		0.86	0.66		0.86	0.66
Z63	鈴鹿市		-0.09	0.23			0.22		-0.09	0.22		-0.09	0.22
Z65	いなべ市		0.83	0.52			0.51		0.83	0.51		0.83	0.51
Z66	木曾岬町		0.83	0.62			0.62		0.83	0.62		0.83	0.62
Z67	東員町		0.80	0.56			0.56		0.80	0.56		0.80	0.56
Z68	菰野町		0.30	0.20			0.20		0.30	0.20		0.30	0.20
Z69	朝日町		0.79	0.64			0.64		0.79	0.64		0.79	0.64
Z70	川越町		0.78	0.64			0.63		0.78	0.63		0.78	0.63

全体

ゾーン名	対象検討公園の効用値						競合公園の効用値									
	令和63年(2081年) (三派川地区全体供用開始49年後) (河口地区全体供用開始49年後)			令和65年(2083年) (中央水郷地区全体供用開始49年後)			P008	P009	P010	P011	P012	P013	P014	P015	P016	
	三派川地区	中央水郷地区	河口地区	三派川地区	中央水郷地区	河口地区										
Z01	岐阜市	0.76				0.03	-0.07	0.00	0.00	0.00	0.00	0.00	0.00	0.00	0.00	
Z02	大垣市	0.16		-0.26		0.44	-0.32	0.00	0.00	0.00	0.00	0.00	0.00	0.00	0.00	
Z03	関市	0.33					0.00	0.00	0.00	0.00	0.00	0.00	0.00	0.00	0.00	
Z04	美濃市	0.22					0.00	0.00	0.00	0.00	0.00	0.00	0.00	0.00	0.00	
Z05	羽島市	0.71		-0.04		0.60	0.11	0.00	0.00	0.00	0.00	0.00	0.00	0.00	0.00	
Z06	美濃加茂市	-0.01					-0.09	0.00	0.00	0.00	0.00	0.00	0.00	0.00	0.00	
Z07	各務原市	0.82					-0.15	0.00	0.00	0.00	0.00	0.00	0.00	0.00	0.00	
Z08	山県市	0.55					0.00	0.00	0.00	0.00	0.00	0.00	0.00	0.00	0.00	
Z09	瑞穂市	0.71		-0.37		0.36	-0.32	0.00	0.00	0.00	0.00	0.00	0.00	0.00	0.00	
Z10	本巣市	0.42					0.00	0.00	0.00	0.00	0.00	0.00	0.00	0.00	0.00	
Z11	海津市	0.02		0.39		0.87	-0.27	0.00	0.00	0.00	0.00	0.00	0.00	0.00	0.00	
Z12	岐南町	0.84				0.08	0.19	0.00	0.00	0.00	0.00	0.00	0.00	0.00	0.00	
Z13	笠松町	0.84				0.26	0.22	0.00	0.00	0.00	0.00	0.00	0.00	0.00	0.00	
Z14	養老町	0.09		-0.04		0.55	0.00	0.00	0.00	0.00	0.00	0.00	0.00	0.00	0.00	
Z15	垂井町	-0.18				0.21	0.00	0.00	0.00	0.00	0.00	0.00	0.00	0.00	0.00	
Z16	関ヶ原町					0.04	0.00	0.00	0.00	0.00	0.00	0.00	0.00	0.00	0.00	
Z17	神戸町	0.40				0.19	0.00	0.00	0.00	0.00	0.00	0.00	0.00	0.00	0.00	
Z18	輪之内町	0.31		0.15		0.73	-0.13	0.00	0.00	0.00	0.00	0.00	0.00	0.00	0.00	
Z19	安八町	0.42		-0.04		0.60	0.00	0.00	0.00	0.00	0.00	0.00	0.00	0.00	0.00	
Z20	揖斐川町	0.03					0.00	0.00	0.00	0.00	0.00	0.00	0.00	0.00	0.00	
Z21	大野町	0.37					0.00	0.00	0.00	0.00	0.00	0.00	0.00	0.00	0.00	
Z22	池田町	0.19				-0.14	0.00	0.00	0.00	0.00	0.00	0.00	0.00	0.00	0.00	
Z23	北方町	0.61				0.12	0.00	0.00	0.00	0.00	0.00	0.00	0.00	0.00	0.00	
Z24	坂祝町	0.51					-0.03	0.00	0.00	0.00	0.00	0.00	0.00	0.00	0.00	
Z25	富加町	0.01					-0.32	0.00	0.00	0.00	0.00	0.00	0.00	0.00	0.00	
Z26	名古屋市	0.20		0.04		0.45	0.71	-0.13	0.67	0.49	0.74	0.52	0.57	0.66	0.40	
Z27	一宮市	0.82				-0.02	0.47	0.00	0.00	0.00	0.60	0.00	0.00	0.00	0.00	
Z29	春日井市	-0.07				-0.01	0.60	-0.18	0.53	0.49	0.69	0.00	0.00	0.64	0.00	
Z30	津島市	0.44		0.45		0.89	0.38	0.00	0.00	0.00	0.55	0.00	0.64	0.00	0.39	
Z33	犬山市	0.71					0.32	0.00	0.00	0.00	0.00	0.00	0.00	0.00	0.00	
Z34	江南市	0.81					0.41	0.00	0.00	0.00	0.63	0.00	0.00	0.00	0.00	
Z35	小牧市	0.41				-0.04	0.59	0.00	0.52	0.00	0.69	0.00	0.00	0.53	0.00	
Z36	稲沢市	0.71		0.13		0.73	0.53	0.00	0.00	0.00	0.65	0.00	0.51	0.00	0.00	
Z37	東海市			0.10			0.38	-0.13	0.00	0.00	0.00	0.60	0.48	0.00	0.46	
Z38	大府市			-0.11			0.27	-0.08	0.45	0.00	0.00	0.53	0.00	0.00	0.00	
Z39	知多市			-0.05			0.26	0.00	0.00	0.00	0.00	0.53	0.00	0.00	0.00	
Z42	岩倉市	0.74		-0.35		0.09	0.59	0.00	0.49	0.00	0.71	0.00	0.00	0.54	0.00	
Z43	豊明市			-0.23			0.18	-0.01	0.00	0.59	0.00	0.47	0.00	0.00	0.00	
Z44	日進市					-0.11	0.21	0.04	0.55	0.73	0.00	0.00	0.00	0.46	0.00	
Z45	愛西市			0.52		0.92	0.30	0.00	0.00	0.00	0.00	0.00	0.51	0.00	0.00	
Z46	清須市	0.43		-0.02		0.39	0.67	0.00	0.61	0.00	0.75	0.00	0.53	0.59	0.00	
Z47	北名古屋市	0.68		-0.10		0.32	0.66	0.00	0.53	0.00	0.75	0.00	0.49	0.58	0.00	
Z48	弥富市			0.63		0.89	0.33	0.00	0.00	0.00	0.00	0.53	0.68	0.00	0.54	
Z50	あま市	0.55		0.29		0.78	0.55	0.00	0.44	0.00	0.68	0.00	0.63	0.00	0.47	
Z53	豊山町	0.23		-0.26		0.17	0.66	0.00	0.60	0.51	0.74	0.00	0.00	0.63	0.00	
Z54	大口町	0.76					0.49	0.00	0.00	0.00	0.60	0.00	0.00	0.41	0.00	
Z55	扶桑町	0.75					0.40	0.00	0.00	0.00	0.52	0.00	0.00	0.00	0.00	
Z56	大治町	0.26		0.33		0.71	0.58	0.00	0.56	0.00	0.68	0.51	0.70	0.00	0.57	
Z57	蟹江町	-0.09		0.44		0.79	0.49	0.00	0.47	0.00	0.53	0.64	0.72	0.00	0.61	
Z58	飛島村			0.57		0.76	0.33	0.00	0.00	0.00	0.00	0.67	0.71	0.00	0.64	
Z61	四日市市			0.50		0.41	0.00	0.00	0.00	0.00	0.00	0.00	0.00	0.00	0.00	
Z62	桑名市			0.66		0.86	0.01	0.00	0.00	0.00	0.00	0.46	0.55	0.00	0.48	
Z63	鈴鹿市			0.22		-0.09	0.00	0.00	0.00	0.00	0.00	0.00	0.00	0.00	0.00	
Z65	いなべ市			0.51		0.83	0.00	0.00	0.00	0.00	0.00	0.00	0.00	0.00	0.00	
Z66	木曽岬町			0.62		0.83	0.10	0.00	0.00	0.00	0.00	0.57	0.64	0.00	0.57	
Z67	東員町			0.56		0.80	0.00	0.00	0.00	0.00	0.00	0.00	0.00	0.00	0.00	
Z68	菟野町			0.20		0.30	0.00	0.00	0.00	0.00	0.00	0.00	0.00	0.00	0.00	
Z69	朝日町			0.64		0.79	0.00	0.00	0.00	0.00	0.00	0.00	0.00	0.00	0.00	
Z70	川越町			0.63		0.78	-0.29	0.00	0.00	0.00	0.00	0.00	0.00	0.00	0.00	



全体

ゾーン名		競合公園の効用値															
		P017	P018	P019	P020	P021	P022	P023	P024	P025	P026	P027	P028	P031	P035	P036	P037
Z01	岐阜市	0.00	0.00	0.00	0.00	0.00	0.00	0.00	0.00	-0.28	0.00	0.00	0.00	0.00	0.00	0.59	0.59
Z02	大垣市	0.00	0.00	0.00	0.00	0.00	0.00	0.00	0.00	0.00	0.00	0.00	0.00	0.00	0.00	0.00	0.00
Z03	関市	0.00	0.00	0.00	0.00	0.00	0.00	0.00	0.00	0.00	0.00	0.00	0.00	0.00	0.00	0.00	0.00
Z04	美濃市	0.00	0.00	0.00	0.00	0.00	0.00	0.00	0.00	0.00	0.00	0.00	0.00	0.00	0.00	0.00	0.00
Z05	羽島市	0.00	0.00	0.00	0.00	0.00	0.00	0.00	0.00	-0.06	0.00	0.00	0.00	0.00	0.00	0.52	0.53
Z06	美濃加茂市	0.00	0.00	0.00	0.00	0.00	0.00	0.00	0.00	-0.09	0.00	0.00	0.00	0.00	0.00	0.00	0.00
Z07	各務原市	0.00	0.00	0.00	0.00	0.00	0.00	0.00	0.00	0.00	0.00	0.00	0.00	0.00	0.00	0.67	0.59
Z08	山県市	0.00	0.00	0.00	0.00	0.00	0.00	0.00	0.00	0.00	0.00	0.00	0.00	0.00	0.00	0.00	0.00
Z09	瑞穂市	0.00	0.00	0.00	0.00	0.00	0.00	0.00	0.00	0.00	0.00	0.00	0.00	0.00	0.00	0.52	0.54
Z10	本巣市	0.00	0.00	0.00	0.00	0.00	0.00	0.00	0.00	0.00	0.00	0.00	0.00	0.00	0.00	0.00	0.00
Z11	海津市	0.00	0.00	0.00	0.00	0.00	0.00	0.00	0.00	-0.02	0.00	0.00	0.00	0.00	0.00	0.00	0.00
Z12	岐南町	0.00	0.00	0.00	0.00	0.00	0.00	0.00	0.00	0.04	0.00	0.00	0.00	0.00	0.00	0.68	0.65
Z13	笠松町	0.00	0.00	0.00	0.00	0.00	0.00	0.00	0.00	0.07	0.00	0.00	0.00	0.00	0.00	0.66	0.65
Z14	養老町	0.00	0.00	0.00	0.00	0.00	0.00	0.00	0.00	0.00	0.00	0.00	0.00	0.00	0.00	0.00	0.00
Z15	垂井町	0.00	0.00	0.00	0.00	0.00	0.00	0.00	0.00	0.00	0.00	0.00	0.00	0.00	0.00	0.00	0.00
Z16	関ヶ原町	0.00	0.00	0.00	0.00	0.00	0.00	0.00	0.00	0.00	0.00	0.00	0.00	0.00	0.00	0.00	0.00
Z17	神戸町	0.00	0.00	0.00	0.00	0.00	0.00	0.00	0.00	0.00	0.00	0.00	0.00	0.00	0.00	0.00	0.00
Z18	輪之内町	0.00	0.00	0.00	0.00	0.00	0.00	0.00	0.00	0.00	0.00	0.00	0.00	0.00	0.00	0.00	0.00
Z19	安八町	0.00	0.00	0.00	0.00	0.00	0.00	0.00	0.00	-0.19	0.00	0.00	0.00	0.00	0.00	0.00	0.00
Z20	揖斐川町	0.00	0.00	0.00	0.00	0.00	0.00	0.00	0.00	0.00	0.00	0.00	0.00	0.00	0.00	0.00	0.00
Z21	大野町	0.00	0.00	0.00	0.00	0.00	0.00	0.00	0.00	0.00	0.00	0.00	0.00	0.00	0.00	0.00	0.00
Z22	池田町	0.00	0.00	0.00	0.00	0.00	0.00	0.00	0.00	0.00	0.00	0.00	0.00	0.00	0.00	0.00	0.00
Z23	北方町	0.00	0.00	0.00	0.00	0.00	0.00	0.00	0.00	0.00	0.00	0.00	0.00	0.00	0.00	0.00	0.44
Z24	坂祝町	0.00	0.00	0.00	0.00	0.00	0.00	0.00	0.00	-0.22	0.00	0.00	0.00	0.00	0.00	0.00	0.00
Z25	富加町	0.00	0.00	0.00	0.00	0.00	0.00	0.00	0.00	0.00	0.00	0.00	0.00	0.00	0.00	0.00	0.00
Z26	名古屋市長	0.69	0.66	0.55	0.68	0.02	0.46	0.72	0.62	0.65	0.64	0.69	0.50	0.00	0.00	0.00	0.00
Z27	一宮市	0.53	0.00	0.00	0.00	0.00	0.00	0.16	0.00	0.39	0.00	0.00	0.00	0.00	0.00	0.69	0.64
Z29	春日井市	0.67	0.63	0.00	0.67	0.03	0.00	0.72	0.37	0.79	0.49	0.61	0.00	0.00	0.00	0.00	0.00
Z30	津島市	0.45	0.00	0.00	0.00	0.00	0.00	0.26	-0.12	0.29	0.40	0.00	0.00	0.00	0.00	0.00	0.00
Z33	犬山市	0.46	0.00	0.00	0.00	0.00	0.00	-0.03	0.00	0.36	0.00	0.00	0.00	0.00	0.00	0.62	0.50
Z34	江南市	0.55	0.00	0.00	0.00	0.00	0.00	0.11	0.00	0.46	0.00	0.00	0.00	0.00	0.00	0.70	0.61
Z35	小牧市	0.66	0.44	0.00	0.61	-0.15	0.00	0.53	0.07	0.65	0.49	0.56	0.00	0.00	0.00	0.59	0.00
Z36	稲沢市	0.58	0.00	0.00	0.46	0.00	0.00	0.26	0.00	0.47	0.00	0.47	0.00	0.00	0.00	0.51	0.53
Z37	東海市	0.00	0.00	0.51	0.00	0.00	0.59	0.58	0.77	0.26	0.00	0.00	0.61	0.00	0.00	0.00	0.00
Z38	大府市	0.00	0.00	0.47	0.00	0.00	0.48	0.65	0.79	0.35	0.38	0.00	0.61	-0.01	0.00	0.00	0.00
Z39	知多市	0.00	0.00	0.42	0.00	0.00	0.52	0.41	0.68	0.04	0.00	0.00	0.55	0.00	0.00	0.00	0.00
Z42	岩倉市	0.64	0.00	0.00	0.59	0.00	0.00	0.40	-0.11	0.57	0.46	0.46	0.00	0.00	0.00	0.63	0.55
Z43	豊明市	0.00	0.00	0.52	0.00	0.00	0.00	0.78	0.80	0.48	0.00	0.00	0.57	0.16	-0.13	0.00	0.00
Z44	日進市	0.00	0.54	0.58	0.00	-0.07	0.00	0.87	0.69	0.66	0.50	0.50	0.43	0.05	0.00	0.00	0.00
Z45	愛西市	0.00	0.00	0.00	0.00	0.00	0.00	0.16	-0.25	-0.03	0.00	0.00	0.00	0.00	0.00	0.00	0.00
Z46	清須市	0.68	0.58	0.45	0.63	-0.18	0.00	0.49	0.02	0.63	0.59	0.66	0.00	0.00	0.00	0.00	0.00
Z47	北名古屋市長	0.69	0.46	0.00	0.63	-0.13	0.00	0.55	0.11	0.67	0.50	0.57	0.00	0.00	0.00	0.54	0.50
Z48	弥富市	0.00	0.00	0.00	0.00	0.00	0.53	0.19	0.28	0.00	0.00	0.00	0.00	0.00	0.00	0.00	0.00
Z50	あま市長	0.60	0.00	0.00	0.49	0.00	0.46	0.32	0.04	0.51	0.47	0.50	0.00	0.00	0.00	0.00	0.00
Z53	豊山町	0.70	0.62	0.43	0.68	-0.06	0.00	0.65	0.25	0.73	0.56	0.63	0.00	0.00	0.00	0.47	0.00
Z54	大口町	0.59	0.00	0.00	0.43	0.00	0.00	0.24	-0.16	0.54	0.00	0.45	0.00	0.00	0.00	0.66	0.55
Z55	扶桑町	0.52	0.00	0.00	0.00	0.00	0.00	0.09	0.00	0.44	0.00	0.00	0.00	0.00	0.00	0.65	0.54
Z56	大治町	0.60	0.00	0.45	0.50	0.00	0.59	0.56	0.27	0.51	0.57	0.58	0.00	0.00	0.00	0.00	0.00
Z57	蟹江町	0.00	0.00	0.00	0.00	0.00	0.63	0.42	0.34	0.25	0.49	0.49	0.45	0.00	0.00	0.00	0.00
Z58	飛島村	0.00	0.00	0.42	0.00	0.00	0.67	0.21	0.56	0.01	0.00	0.00	0.53	0.00	0.00	0.00	0.00
Z61	四日市市長	0.00	0.00	0.00	0.00	0.00	0.00	0.00	-0.11	0.00	0.00	0.00	0.00	0.00	0.00	0.00	0.00
Z62	桑名市長	0.00	0.00	0.00	0.00	0.00	0.00	0.00	0.18	0.00	0.00	0.00	0.00	0.00	0.00	0.00	0.00
Z63	鈴鹿市長	0.00	0.00	0.00	0.00	0.00	0.00	0.00	0.00	0.00	0.00	0.00	0.00	0.00	0.00	0.00	0.00
Z65	いなべ市長	0.00	0.00	0.00	0.00	0.00	0.00	0.00	0.00	0.00	0.00	0.00	0.00	0.00	0.00	0.00	0.00
Z66	木曽岬町	0.00	0.00	0.00	0.00	0.00	0.57	-0.07	0.39	0.00	0.00	0.00	0.00	0.00	0.00	0.00	0.00
Z67	東員町	0.00	0.00	0.00	0.00	0.00	0.00	0.00	0.00	0.00	0.00	0.00	0.00	0.00	0.00	0.00	0.00
Z68	菰野町	0.00	0.00	0.00	0.00	0.00	0.00	0.00	0.00	0.00	0.00	0.00	0.00	0.00	0.00	0.00	0.00
Z69	朝日町	0.00	0.00	0.00	0.00	0.00	0.00	0.00	0.19	0.00	0.00	0.00	0.00	0.00	0.00	0.00	0.00
Z70	川越町	0.00	0.00	0.00	0.00	0.00	0.00	0.00	0.25	0.00	0.00	0.00	0.00	0.00	0.00	0.00	0.00

全体

ゾーン名		競合公園の効用値															
		P038	P039	P040	P041	P042	P043	P044	P045	P046	P047	P049	P050	P051	P052	P053	P054
Z01	岐阜市	0.00	0.00	0.00	0.00	0.00	0.00	0.00	0.00	0.00	0.00	0.00	0.00	0.00	0.00	0.00	0.00
Z02	大垣市	0.00	0.00	0.00	0.00	0.00	0.00	0.00	0.00	0.00	0.00	0.00	0.00	0.00	0.00	0.00	0.00
Z03	関市	0.00	0.00	0.00	0.00	0.00	0.00	0.00	0.00	0.00	0.00	0.00	0.00	0.00	0.00	0.00	0.00
Z04	美濃市	0.00	0.00	0.00	0.00	0.00	0.00	0.00	0.00	0.00	0.00	0.00	0.00	0.00	0.00	0.00	0.00
Z05	羽島市	0.00	0.00	0.00	0.00	0.00	0.00	0.00	0.00	0.00	0.00	0.00	0.00	0.00	0.00	0.00	0.00
Z06	美濃加茂市	0.00	0.00	0.00	0.00	0.00	0.00	0.00	0.00	0.00	0.00	0.00	0.00	0.00	0.00	0.00	0.00
Z07	各務原市	0.00	0.00	0.00	0.00	0.00	0.00	0.00	0.00	0.00	0.00	0.00	0.00	0.00	0.00	0.00	0.00
Z08	山県市	0.00	0.00	0.00	0.00	0.00	0.00	0.00	0.00	0.00	0.00	0.00	0.00	0.00	0.00	0.00	0.00
Z09	瑞穂市	0.00	0.00	0.00	0.00	0.00	0.00	0.00	0.00	0.00	0.00	0.00	0.00	0.00	0.00	0.00	0.00
Z10	本巣市	0.00	0.00	0.00	0.00	0.00	0.00	0.00	0.00	0.00	0.00	0.00	0.00	0.00	0.00	0.00	0.00
Z11	海津市	0.00	0.00	0.00	0.00	0.00	0.00	0.00	0.00	0.00	0.00	0.57	0.49	0.00	0.00	0.00	0.00
Z12	岐南町	0.00	0.00	0.00	0.00	0.00	0.00	0.00	0.00	0.00	0.00	0.00	0.00	0.00	0.00	0.00	0.00
Z13	笠松町	0.00	0.00	0.00	0.00	0.00	0.00	0.00	0.00	0.00	0.00	0.00	0.00	0.00	0.00	0.00	0.00
Z14	養老町	0.00	0.00	0.00	0.00	0.00	0.00	0.00	0.00	0.00	0.00	0.00	0.00	0.00	0.00	0.00	0.00
Z15	垂井町	0.00	0.00	0.00	0.00	0.00	0.00	0.00	0.00	0.00	0.00	0.00	0.00	0.00	0.00	0.00	0.00
Z16	関ヶ原町	0.00	0.00	0.00	0.00	0.00	0.00	0.00	0.00	0.00	0.00	0.00	0.00	0.00	0.00	0.00	0.00
Z17	神戸町	0.00	0.00	0.00	0.00	0.00	0.00	0.00	0.00	0.00	0.00	0.00	0.00	0.00	0.00	0.00	0.00
Z18	輪之内町	0.00	0.00	0.00	0.00	0.00	0.00	0.00	0.00	0.00	0.00	0.45	0.00	0.00	0.00	0.00	0.00
Z19	安八町	0.00	0.00	0.00	0.00	0.00	0.00	0.00	0.00	0.00	0.00	0.00	0.00	0.00	0.00	0.00	0.00
Z20	揖斐川町	0.00	0.00	0.00	0.00	0.00	0.00	0.00	0.00	0.00	0.00	0.00	0.00	0.00	0.00	0.00	0.00
Z21	大野町	0.00	0.00	0.00	0.00	0.00	0.00	0.00	0.00	0.00	0.00	0.00	0.00	0.00	0.00	0.00	0.00
Z22	池田町	0.00	0.00	0.00	0.00	0.00	0.00	0.00	0.00	0.00	0.00	0.00	0.00	0.00	0.00	0.00	0.00
Z23	北方町	0.00	0.00	0.00	0.00	0.00	0.00	0.00	0.00	0.00	0.00	0.00	0.00	0.00	0.00	0.00	0.00
Z24	坂祝町	0.00	0.00	0.00	0.00	0.00	0.00	0.00	0.00	0.00	0.00	0.00	0.00	0.00	0.00	0.00	0.00
Z25	富加町	0.00	0.00	0.00	0.00	0.00	0.00	0.00	0.00	0.00	0.00	0.00	0.00	0.00	0.00	0.00	0.00
Z26	名古屋市	0.00	0.00	0.00	0.00	-0.15	0.50	0.00	0.00	-0.10	-0.15	0.00	0.41	0.00	0.00	0.00	0.00
Z27	一宮市	0.00	0.00	0.00	0.00	0.00	0.00	0.00	0.00	0.00	0.00	0.43	0.00	0.00	0.00	0.00	0.00
Z29	春日井市	-0.10	-0.13	0.60	0.00	0.05	0.67	-0.05	-0.05	0.07	0.01	0.00	0.00	0.00	0.00	0.00	0.00
Z30	津島市	0.00	0.00	0.00	0.00	0.00	0.00	0.00	0.00	0.00	0.00	0.68	0.66	0.00	0.00	0.00	0.00
Z33	犬山市	0.00	0.00	0.00	0.00	-0.10	0.49	-0.23	-0.16	0.00	-0.17	0.00	0.00	0.00	0.00	0.00	0.00
Z34	江南市	0.00	0.00	0.00	0.00	-0.16	0.48	0.00	0.00	0.00	0.00	0.00	0.00	0.00	0.00	0.00	0.00
Z35	小牧市	0.00	0.00	0.00	0.00	-0.05	0.63	-0.21	-0.22	-0.10	-0.03	0.00	0.00	0.00	0.00	0.00	0.00
Z36	稲沢市	0.00	0.00	0.00	0.00	0.00	0.00	0.00	0.00	0.00	0.00	0.58	0.56	0.00	0.00	0.00	0.00
Z37	東海市	0.00	0.00	0.00	-0.16	0.00	0.00	0.00	0.00	0.00	0.00	0.00	0.00	0.00	0.00	0.62	0.39
Z38	大府市	0.00	0.00	0.00	0.00	0.00	0.00	0.00	0.00	0.00	0.00	0.00	0.00	0.44	0.62	0.69	0.56
Z39	知多市	0.00	0.00	0.00	-0.06	0.00	0.00	0.00	0.00	0.00	0.00	0.00	0.00	0.00	0.00	0.57	0.00
Z42	岩倉市	0.00	0.00	0.00	0.00	-0.12	0.60	0.00	0.00	-0.19	-0.07	0.00	0.00	0.00	0.00	0.00	0.00
Z43	豊明市	0.00	0.00	0.00	0.00	0.00	0.00	0.00	0.00	0.00	0.00	0.00	0.00	0.00	0.70	0.64	0.64
Z44	日進市	-0.01	-0.04	0.60	0.00	0.00	0.00	0.00	0.00	-0.16	0.00	0.00	0.00	0.00	0.63	0.43	0.55
Z45	愛西市	0.00	0.00	0.00	0.00	0.00	0.00	0.00	0.00	0.00	0.00	0.68	0.65	0.00	0.00	0.00	0.00
Z46	清須市	0.00	0.00	0.00	0.00	-0.17	0.48	0.00	0.00	-0.13	-0.17	0.50	0.00	0.00	0.00	0.00	0.00
Z47	北名古屋	0.00	0.00	0.00	0.00	0.00	0.52	0.00	0.00	-0.09	-0.13	0.00	0.00	0.00	0.00	0.00	0.00
Z48	弥富市	0.00	0.00	0.00	0.00	0.00	0.00	0.00	0.00	0.00	0.00	0.63	0.60	0.00	0.00	0.00	0.00
Z50	あま市	0.00	0.00	0.00	0.00	0.00	0.00	0.00	0.00	0.00	0.00	0.62	0.63	0.00	0.00	0.00	0.00
Z53	豊山町	0.00	0.00	0.00	0.00	-0.14	0.64	0.00	0.00	-0.02	-0.03	0.00	0.00	0.00	0.00	0.00	0.00
Z54	大口町	0.00	0.00	0.00	0.00	-0.10	0.43	0.00	0.00	-0.16	-0.19	0.00	0.00	0.00	0.00	0.00	0.00
Z55	扶桑町	0.00	0.00	0.00	0.00	-0.17	0.00	0.00	0.00	0.00	0.00	0.00	0.00	0.00	0.00	0.00	0.00
Z56	大治町	0.00	0.00	0.00	0.00	0.00	0.00	0.00	0.00	0.00	0.00	0.62	0.62	0.00	0.00	0.00	0.00
Z57	蟹江町	0.00	0.00	0.00	0.00	0.00	0.00	0.00	0.00	0.00	0.00	0.63	0.64	0.00	0.00	0.00	0.00
Z58	飛鳥村	0.00	0.00	0.00	0.00	0.00	0.00	0.00	0.00	0.00	0.00	0.53	0.56	0.00	0.00	0.00	0.00
Z61	四日市市	0.00	0.00	0.00	0.00	0.00	0.00	0.00	0.00	0.00	0.00	0.00	0.00	0.00	0.00	0.00	0.00
Z62	桑名市	0.00	0.00	0.00	0.00	0.00	0.00	0.00	0.00	0.00	0.00	0.46	0.00	0.00	0.00	0.00	0.00
Z63	鈴鹿市	0.00	0.00	0.00	0.00	0.00	0.00	0.00	0.00	0.00	0.00	0.00	0.00	0.00	0.00	0.00	0.00
Z65	いなべ市	0.00	0.00	0.00	0.00	0.00	0.00	0.00	0.00	0.00	0.00	0.41	0.00	0.00	0.00	0.00	0.00
Z66	木曽岬町	0.00	0.00	0.00	0.00	0.00	0.00	0.00	0.00	0.00	0.00	0.57	0.52	0.00	0.00	0.00	0.00
Z67	東員町	0.00	0.00	0.00	0.00	0.00	0.00	0.00	0.00	0.00	0.00	0.00	0.00	0.00	0.00	0.00	0.00
Z68	菰野町	0.00	0.00	0.00	0.00	0.00	0.00	0.00	0.00	0.00	0.00	0.00	0.00	0.00	0.00	0.00	0.00
Z69	朝日町	0.00	0.00	0.00	0.00	0.00	0.00	0.00	0.00	0.00	0.00	0.00	0.00	0.00	0.00	0.00	0.00
Z70	川越町	0.00	0.00	0.00	0.00	0.00	0.00	0.00	0.00	0.00	0.00	0.00	0.00	0.00	0.00	0.00	0.00

全体

ゾーン名		競合公園の効用値															
		P055	P056	P057	P059	P060	P061	P062	P063	P064	P067	P069	P070	P071	P072	P073	P074
Z01	岐阜市	0.00	0.00	0.00	0.00	0.00	0.00	0.00	0.00	0.00	0.00	0.00	0.49	0.00	0.00	0.00	0.00
Z02	大垣市	0.00	0.00	0.00	0.00	0.00	0.00	0.00	0.00	0.00	0.00	0.00	0.00	0.00	0.00	0.00	0.00
Z03	関市	0.00	0.00	0.00	0.00	0.00	0.00	0.00	0.00	0.00	-0.19	0.00	0.00	0.00	0.00	0.00	0.00
Z04	美濃市	0.00	0.00	0.00	0.00	0.00	0.00	0.00	0.00	0.00	0.00	0.00	0.00	0.00	0.00	0.00	0.00
Z05	羽島市	0.00	0.00	0.00	0.00	0.00	0.00	0.00	0.00	0.00	0.00	0.00	0.43	0.00	0.00	0.00	0.00
Z06	美濃加茂市	0.00	0.00	0.00	0.00	0.00	0.00	0.00	0.00	0.00	-0.09	0.00	0.00	0.00	0.00	0.00	0.00
Z07	各務原市	0.00	0.00	0.00	0.00	0.00	0.00	0.00	0.00	0.00	-0.04	0.00	0.63	0.00	0.46	0.00	0.00
Z08	山県市	0.00	0.00	0.00	0.00	0.00	0.00	0.00	0.00	0.00	0.00	0.00	0.00	0.00	0.00	0.00	0.00
Z09	瑞穂市	0.00	0.00	0.00	0.00	0.00	0.00	0.00	0.00	0.00	0.00	0.00	0.42	0.00	0.00	0.00	0.00
Z10	本巣市	0.00	0.00	0.00	0.00	0.00	0.00	0.00	0.00	0.00	0.00	0.00	0.00	0.00	0.00	0.00	0.00
Z11	海津市	0.00	0.00	0.00	0.00	0.00	0.00	0.00	0.00	0.00	0.00	0.00	0.00	0.00	0.00	0.00	0.00
Z12	岐南町	0.00	0.00	0.00	0.00	0.00	0.00	0.00	0.00	0.00	-0.16	0.00	0.59	0.00	0.00	0.00	0.00
Z13	笠松町	0.00	0.00	0.00	0.00	0.00	0.00	0.00	0.00	0.00	-0.17	0.00	0.60	0.00	0.40	0.00	0.00
Z14	養老町	0.00	0.00	0.00	0.00	0.00	0.00	0.00	0.00	0.00	0.00	0.00	0.00	0.00	0.00	0.00	0.00
Z15	垂井町	0.00	0.00	0.00	0.00	0.00	0.00	0.00	0.00	0.00	0.00	0.00	0.00	0.00	0.00	0.00	0.00
Z16	関ヶ原町	0.00	0.00	0.00	0.00	0.00	0.00	0.00	0.00	0.00	0.00	0.00	0.00	0.00	0.00	0.00	0.00
Z17	神戸町	0.00	0.00	0.00	0.00	0.00	0.00	0.00	0.00	0.00	0.00	0.00	0.00	0.00	0.00	0.00	0.00
Z18	輪之内町	0.00	0.00	0.00	0.00	0.00	0.00	0.00	0.00	0.00	0.00	0.00	0.00	0.00	0.00	0.00	0.00
Z19	安八町	0.00	0.00	0.00	0.00	0.00	0.00	0.00	0.00	0.00	0.00	0.00	0.00	0.00	0.00	0.00	0.00
Z20	揖斐川町	0.00	0.00	0.00	0.00	0.00	0.00	0.00	0.00	0.00	0.00	0.00	0.00	0.00	0.00	0.00	0.00
Z21	大野町	0.00	0.00	0.00	0.00	0.00	0.00	0.00	0.00	0.00	0.00	0.00	0.00	0.00	0.00	0.00	0.00
Z22	池田町	0.00	0.00	0.00	0.00	0.00	0.00	0.00	0.00	0.00	0.00	0.00	0.00	0.00	0.00	0.00	0.00
Z23	北方町	0.00	0.00	0.00	0.00	0.00	0.00	0.00	0.00	0.00	0.00	0.00	0.00	0.00	0.00	0.00	0.00
Z24	坂祝町	0.00	0.00	0.00	0.00	0.00	0.00	0.00	0.00	0.00	-0.02	0.00	0.40	0.00	0.41	0.00	0.00
Z25	富加町	0.00	0.00	0.00	0.00	0.00	0.00	0.00	0.00	0.00	-0.13	0.00	0.00	0.00	0.00	0.00	0.00
Z26	名古屋市	0.00	0.00	-0.25	0.00	0.00	0.00	0.00	0.00	0.00	0.00	0.00	0.00	0.00	0.47	0.00	0.00
Z27	一宮市	0.00	0.00	0.00	0.00	0.00	0.00	0.00	0.00	0.00	-0.12	0.00	0.61	0.00	0.55	0.00	0.00
Z29	春日井市	0.00	0.00	-0.17	0.00	0.00	0.00	0.00	0.00	0.00	0.00	0.00	0.00	0.05	0.59	0.00	0.00
Z30	津島市	0.00	0.00	0.00	0.00	0.00	0.00	0.00	0.00	0.00	0.00	0.00	0.00	0.00	0.00	0.00	0.00
Z33	犬山市	0.00	0.00	0.00	0.00	0.00	0.00	0.00	0.00	0.00	0.04	0.00	0.58	0.02	0.59	0.00	0.00
Z34	江南市	0.00	0.00	0.00	0.00	0.00	0.00	0.00	0.00	0.00	-0.02	0.00	0.64	-0.02	0.62	0.00	0.00
Z35	小牧市	0.00	0.00	0.00	0.00	0.00	0.00	0.00	0.00	0.00	-0.05	0.00	0.56	-0.13	0.65	0.00	0.00
Z36	稲沢市	0.00	0.00	0.00	0.00	0.00	0.00	0.00	0.00	0.00	0.00	0.00	0.43	0.00	0.41	0.00	0.00
Z37	東海市	0.58	-0.10	-0.05	0.00	0.00	0.00	0.00	0.00	0.00	0.00	0.00	0.00	0.00	0.00	0.09	0.09
Z38	大府市	0.68	0.06	0.34	0.00	0.00	0.00	0.00	0.54	0.00	0.00	0.00	0.00	0.00	0.00	0.05	0.06
Z39	知多市	0.00	0.00	-0.22	0.00	0.00	0.00	0.00	0.00	0.00	0.00	0.54	0.00	0.00	0.00	0.05	0.06
Z42	岩倉市	0.00	0.00	0.00	0.00	0.00	0.00	0.00	0.00	0.00	-0.13	0.00	0.58	0.00	0.62	0.00	0.00
Z43	豊明市	0.68	0.07	0.54	0.00	0.17	0.00	0.00	0.53	0.57	0.00	0.00	0.00	0.00	0.00	0.00	0.00
Z44	日進市	0.52	-0.07	0.57	0.51	0.52	-0.11	-0.02	0.56	0.00	0.00	0.00	0.00	0.00	0.00	0.00	0.00
Z45	愛西市	0.00	0.00	0.00	0.00	0.00	0.00	0.00	0.00	0.00	0.00	0.00	0.00	0.00	0.00	0.00	0.00
Z46	清須市	0.00	0.00	0.00	0.00	0.00	0.00	0.00	0.00	0.00	0.00	0.00	0.00	0.00	0.44	0.00	0.00
Z47	北名古屋市	0.00	0.00	0.00	0.00	0.00	0.00	0.00	0.00	0.00	-0.20	0.00	0.52	0.00	0.47	0.00	0.00
Z48	弥富市	0.00	0.00	0.00	0.00	0.00	0.00	0.00	0.00	0.00	0.00	0.00	0.00	0.00	0.00	0.00	0.00
Z50	あま市	0.00	0.00	0.00	0.00	0.00	0.00	0.00	0.00	0.00	0.00	0.00	0.00	0.00	0.00	0.00	0.00
Z53	豊山町	0.00	0.00	-0.23	0.00	0.00	0.00	0.00	0.00	0.00	-0.16	0.00	0.45	0.00	0.62	0.00	0.00
Z54	大口町	0.00	0.00	0.00	0.00	0.00	0.00	0.00	0.00	0.00	0.00	0.00	0.61	0.03	0.65	0.00	0.00
Z55	扶桑町	0.00	0.00	0.00	0.00	0.00	0.00	0.00	0.00	0.00	0.04	0.00	0.61	0.01	0.62	0.00	0.00
Z56	大治町	0.00	0.00	0.00	0.00	0.00	0.00	0.00	0.00	0.00	0.00	0.00	0.00	0.00	0.00	0.00	0.00
Z57	蟹江町	0.00	0.00	0.00	0.00	0.00	0.00	0.00	0.00	0.00	0.00	0.00	0.00	0.00	0.00	0.00	0.00
Z58	飛島村	0.00	0.00	0.00	0.00	0.00	0.00	0.00	0.00	0.00	0.00	0.00	0.00	0.00	0.00	-0.05	-0.09
Z61	四日市市	0.00	0.00	0.00	0.00	0.00	0.00	0.00	0.00	0.00	0.00	0.00	0.00	0.00	0.00	0.00	0.00
Z62	桑名市	0.00	0.00	0.00	0.00	0.00	0.00	0.00	0.00	0.00	0.00	0.00	0.00	0.00	0.00	0.00	0.00
Z63	鈴鹿市	0.00	0.00	0.00	0.00	0.00	0.00	0.00	0.00	0.00	0.00	0.00	0.00	0.00	0.00	0.00	0.00
Z65	いなべ市	0.00	0.00	0.00	0.00	0.00	0.00	0.00	0.00	0.00	0.00	0.00	0.00	0.00	0.00	0.00	0.00
Z66	木曽岬町	0.00	0.00	0.00	0.00	0.00	0.00	0.00	0.00	0.00	0.00	0.00	0.00	0.00	0.00	-0.18	0.00
Z67	東員町	0.00	0.00	0.00	0.00	0.00	0.00	0.00	0.00	0.00	0.00	0.00	0.00	0.00	0.00	0.00	0.00
Z68	菰野町	0.00	0.00	0.00	0.00	0.00	0.00	0.00	0.00	0.00	0.00	0.00	0.00	0.00	0.00	0.00	0.00
Z69	朝日町	0.00	0.00	0.00	0.00	0.00	0.00	0.00	0.00	0.00	0.00	0.00	0.00	0.00	0.00	0.00	0.00
Z70	川越町	0.00	0.00	0.00	0.00	0.00	0.00	0.00	0.00	0.00	0.00	0.00	0.00	0.00	0.00	0.00	0.00

全体

ゾーン名		競合公園の効用値															
		P075	P076	P077	P078	P079	P080	P081	P082	P083	P084	P085	P086	P087	P088	P089	P090
Z01	岐阜市	0.00	0.00	0.00	0.00	0.00	0.00	0.00	0.00	0.00	0.00	0.00	0.00	0.00	0.00	0.68	0.71
Z02	大垣市	0.00	0.00	0.00	0.00	0.00	0.00	0.00	0.00	0.00	0.00	0.00	0.00	0.00	0.00	0.00	0.00
Z03	関市	0.00	0.00	0.00	0.00	0.00	0.00	0.00	0.00	0.00	0.00	0.00	0.00	0.00	0.00	0.00	0.51
Z04	美濃市	0.00	0.00	0.00	0.00	0.00	0.00	0.00	0.00	0.00	0.00	0.00	0.00	0.00	0.00	0.00	0.00
Z05	羽島市	0.00	0.00	0.00	0.00	0.00	0.00	0.00	0.00	0.00	0.00	0.00	0.00	0.00	0.00	0.00	0.53
Z06	美濃加茂市	0.00	0.00	0.00	0.00	0.00	0.00	0.00	0.00	0.00	0.00	0.00	0.00	0.00	0.00	0.00	0.00
Z07	各務原市	0.00	0.00	0.00	0.00	0.00	0.00	0.00	0.00	0.00	0.00	0.00	0.00	0.00	0.00	0.50	0.63
Z08	山県市	0.00	0.00	0.00	0.00	0.00	0.00	0.00	0.00	0.00	0.00	0.00	0.00	0.00	0.00	0.71	0.67
Z09	瑞穂市	0.00	0.00	0.00	0.00	0.00	0.00	0.00	0.00	0.00	0.00	0.00	0.00	0.00	0.00	0.54	0.62
Z10	本巣市	0.00	0.00	0.00	0.00	0.00	0.00	0.00	0.00	0.00	0.00	0.00	0.00	0.00	0.00	0.61	0.62
Z11	海津市	0.00	0.00	0.00	0.00	0.00	0.00	0.00	0.00	0.00	0.00	0.00	0.00	0.00	0.00	0.00	0.00
Z12	岐南町	0.00	0.00	0.00	0.00	0.00	0.00	0.00	0.00	0.00	0.00	0.00	0.00	0.00	0.00	0.59	0.67
Z13	笠松町	0.00	0.00	0.00	0.00	0.00	0.00	0.00	0.00	0.00	0.00	0.00	0.00	0.00	0.00	0.57	0.65
Z14	養老町	0.00	0.00	0.00	0.00	0.00	0.00	0.00	0.00	0.00	0.00	0.00	0.00	0.00	0.00	0.00	0.00
Z15	垂井町	0.00	0.00	0.00	0.00	0.00	0.00	0.00	0.00	0.00	0.00	0.00	0.00	0.00	0.00	0.00	0.00
Z16	関ヶ原町	0.00	0.00	0.00	0.00	0.00	0.00	0.00	0.00	0.00	0.00	0.00	0.00	0.00	0.00	0.00	0.00
Z17	神戸町	0.00	0.00	0.00	0.00	0.00	0.00	0.00	0.00	0.00	0.00	0.00	0.00	0.00	0.00	0.00	0.50
Z18	輪之内町	0.00	0.00	0.00	0.00	0.00	0.00	0.00	0.00	0.00	0.00	0.00	0.00	0.00	0.00	0.00	0.00
Z19	安八町	0.00	0.00	0.00	0.00	0.00	0.00	0.00	0.00	0.00	0.00	0.00	0.00	0.00	0.00	0.00	0.48
Z20	揖斐川町	0.00	0.00	0.00	0.00	0.00	0.00	0.00	0.00	0.00	0.00	0.00	0.00	0.00	0.00	0.00	0.00
Z21	大野町	0.00	0.00	0.00	0.00	0.00	0.00	0.00	0.00	0.00	0.00	0.00	0.00	0.00	0.00	0.00	0.54
Z22	池田町	0.00	0.00	0.00	0.00	0.00	0.00	0.00	0.00	0.00	0.00	0.00	0.00	0.00	0.00	0.00	0.00
Z23	北方町	0.00	0.00	0.00	0.00	0.00	0.00	0.00	0.00	0.00	0.00	0.00	0.00	0.00	0.00	0.60	0.65
Z24	坂祝町	0.00	0.00	0.00	0.00	0.00	0.00	0.00	0.00	0.00	0.00	0.00	0.00	0.00	0.00	0.00	0.00
Z25	富加町	0.00	0.00	0.00	0.00	0.00	0.00	0.00	0.00	0.00	0.00	0.00	0.00	0.00	0.00	0.00	0.00
Z26	名古屋市	0.00	0.00	0.00	0.00	0.60	-0.19	0.00	0.00	0.00	0.40	0.00	0.46	0.00	0.00	0.00	0.00
Z27	一宮市	0.00	0.00	0.00	0.00	0.00	0.00	0.00	0.00	0.00	0.00	0.00	0.00	0.00	0.00	0.00	0.48
Z29	春日井市	0.00	0.00	0.00	0.00	0.80	-0.04	0.00	0.00	0.00	0.46	0.00	0.00	0.00	0.00	0.00	0.00
Z30	津島市	0.00	0.00	0.00	0.00	0.00	0.00	0.00	0.00	0.00	0.00	0.00	0.00	0.00	0.00	0.00	0.00
Z33	犬山市	0.00	0.00	0.00	0.00	0.00	0.00	0.00	0.00	0.00	0.00	0.00	0.00	0.00	0.00	0.00	0.00
Z34	江南市	0.00	0.00	0.00	0.00	0.00	0.00	0.00	0.00	0.00	-0.09	0.00	0.00	0.00	0.00	0.00	0.00
Z35	小牧市	0.00	0.00	0.00	0.00	0.61	-0.18	0.00	0.00	0.00	0.17	0.00	0.00	0.00	0.00	0.00	0.00
Z36	稲沢市	0.00	0.00	0.00	0.00	0.00	0.00	0.00	0.00	0.00	-0.08	0.00	0.00	0.00	0.00	0.00	0.00
Z37	東海市	0.68	0.64	0.67	0.60	0.00	0.00	-0.10	0.00	0.00	0.14	0.57	0.54	0.46	0.00	0.00	0.00
Z38	大府市	0.64	0.68	0.70	0.44	0.00	0.00	0.04	0.00	-0.14	0.24	0.64	0.44	0.60	-0.09	0.00	0.00
Z39	知多市	0.66	0.50	0.63	0.65	0.00	0.00	0.00	0.00	0.00	-0.12	0.56	0.47	0.50	0.00	0.00	0.00
Z42	岩倉市	0.00	0.00	0.00	0.00	0.00	0.00	0.00	0.00	0.00	0.09	0.00	0.00	0.00	0.00	0.00	0.00
Z43	豊明市	0.47	0.66	0.64	0.00	0.00	0.00	0.12	0.55	0.02	0.61	0.57	0.00	0.47	0.03	0.00	0.00
Z44	日進市	0.00	0.45	0.00	0.00	0.69	-0.10	0.08	0.68	0.05	0.81	0.00	0.00	0.00	0.05	0.00	0.00
Z45	愛西市	0.00	0.00	0.00	0.00	0.00	0.00	0.00	0.00	0.00	0.00	0.00	0.00	0.00	0.00	0.00	0.00
Z46	清須市	0.00	0.00	0.00	0.00	0.00	-0.21	0.00	0.00	0.00	0.21	0.00	0.00	0.00	0.00	0.00	0.00
Z47	北名古屋	0.00	0.00	0.00	0.00	0.62	-0.17	0.00	0.00	0.00	0.28	0.00	0.00	0.00	0.00	0.00	0.00
Z48	弥富市	0.00	0.00	0.00	0.00	0.00	0.00	0.00	0.00	0.00	0.00	0.50	0.00	0.00	0.00	0.00	0.00
Z50	あま市	0.00	0.00	0.00	0.00	0.00	0.00	0.00	0.00	0.00	-0.02	0.00	0.00	0.00	0.00	0.00	0.00
Z53	豊山町	0.00	0.00	0.00	0.00	0.70	-0.09	0.00	0.00	0.00	0.42	0.00	0.00	0.00	0.00	0.00	0.00
Z54	大口町	0.00	0.00	0.00	0.00	0.00	0.00	0.00	0.00	0.00	0.06	0.00	0.00	0.00	0.00	0.00	0.00
Z55	扶桑町	0.00	0.00	0.00	0.00	0.00	0.00	0.00	0.00	0.00	-0.11	0.00	0.00	0.00	0.00	0.00	0.00
Z56	大治町	0.00	0.00	0.00	0.00	0.00	0.00	0.00	0.00	0.00	-0.01	0.00	0.48	0.00	0.00	0.00	0.00
Z57	蟹江町	0.00	0.00	0.00	0.00	0.00	0.00	0.00	0.00	0.00	-0.06	0.00	0.58	0.00	0.00	0.00	0.00
Z58	飛鳥村	0.00	0.00	0.00	0.00	0.00	0.00	0.00	0.00	0.00	0.00	0.63	0.00	0.00	0.00	0.00	0.00
Z61	四日市市	0.00	0.00	0.00	0.00	0.00	0.00	0.00	0.00	0.00	0.00	0.00	0.00	0.00	0.00	0.00	0.00
Z62	桑名市	0.00	0.00	0.00	0.00	0.00	0.00	0.00	0.00	0.00	0.00	0.00	0.00	0.00	0.00	0.00	0.00
Z63	鈴鹿市	0.00	0.00	0.00	0.00	0.00	0.00	0.00	0.00	0.00	0.00	0.00	0.00	0.00	0.00	0.00	0.00
Z65	いなべ市	0.00	0.00	0.00	0.00	0.00	0.00	0.00	0.00	0.00	0.00	0.00	0.00	0.00	0.00	0.00	0.00
Z66	木曽岬町	0.00	0.00	0.00	0.00	0.00	0.00	0.00	0.00	0.00	0.00	0.54	0.00	0.00	0.00	0.00	0.00
Z67	東員町	0.00	0.00	0.00	0.00	0.00	0.00	0.00	0.00	0.00	0.00	0.00	0.00	0.00	0.00	0.00	0.00
Z68	菰野町	0.00	0.00	0.00	0.00	0.00	0.00	0.00	0.00	0.00	0.00	0.00	0.00	0.00	0.00	0.00	0.00
Z69	朝日町	0.00	0.00	0.00	0.00	0.00	0.00	0.00	0.00	0.00	0.00	0.00	0.00	0.00	0.00	0.00	0.00
Z70	川越町	0.00	0.00	0.00	0.00	0.00	0.00	0.00	0.00	0.00	0.00	0.00	0.00	0.00	0.00	0.00	0.00

全体

ゾーン名		競合公園の効用値															
		P091	P092	P093	P094	P095	P096	P098	P099	P100	P101	P102	P103	P104	P105	P106	P107
Z01	岐阜市	0.55	0.71	0.12	0.55	0.00	0.00	0.00	0.00	0.08	0.00	0.00	0.00	-0.17	-0.17	0.54	0.64
Z02	大垣市	0.00	0.45	-0.10	0.53	0.67	0.67	0.00	0.00	-0.72	0.00	0.00	0.00	0.00	0.00	0.00	0.00
Z03	関市	0.68	0.48	0.00	0.00	0.00	0.00	0.00	0.09	0.20	0.04	0.03	-0.05	0.62	-0.10	0.59	0.00
Z04	美濃市	0.66	0.00	0.00	0.00	0.00	0.00	0.00	0.06	0.17	0.07	0.07	-0.16	0.61	0.00	0.00	0.00
Z05	羽島市	0.00	0.52	-0.01	0.57	0.53	0.60	0.00	0.00	-0.51	0.00	0.00	0.00	0.00	0.00	0.00	0.52
Z06	美濃加茂市	0.26	0.00	0.00	0.00	0.00	0.00	0.51	0.01	0.05	-0.20	0.00	0.04	0.78	-0.02	0.65	0.00
Z07	各務原市	0.15	0.58	0.06	0.48	0.00	0.00	0.00	0.00	0.13	0.00	0.00	-0.18	0.45	-0.02	0.68	0.74
Z08	山県市	0.72	0.67	0.04	0.35	0.00	0.00	0.00	0.00	0.15	-0.15	-0.18	0.00	0.27	0.00	0.00	0.00
Z09	瑞穂市	-0.25	0.63	0.06	0.58	0.55	0.52	0.00	0.00	-0.34	0.00	0.00	0.00	0.00	0.00	0.00	0.57
Z10	本巣市	0.42	0.65	0.01	0.41	0.00	0.00	0.00	0.00	-0.19	0.00	0.00	0.00	0.00	0.00	0.00	0.00
Z11	海津市	0.00	0.00	0.00	0.00	0.48	0.57	0.00	0.00	0.00	0.00	0.00	0.00	0.00	0.00	0.00	0.00
Z12	岐南町	0.56	0.65	0.10	0.57	0.00	0.00	0.00	0.00	-0.04	0.00	0.00	0.00	-0.16	-0.14	0.57	0.71
Z13	笠松町	0.01	0.65	0.09	0.60	0.45	0.00	0.00	0.00	-0.14	0.00	0.00	0.00	0.00	0.00	0.49	0.69
Z14	養老町	0.00	0.00	0.00	0.34	0.65	0.67	0.00	0.00	0.00	0.00	0.00	0.00	0.00	0.00	0.00	0.00
Z15	垂井町	0.00	0.00	0.00	0.34	0.62	0.54	0.00	0.00	0.00	0.00	0.00	0.00	0.00	0.00	0.00	0.00
Z16	関ヶ原町	0.00	0.00	0.00	0.00	0.00	0.46	0.00	0.00	0.00	0.00	0.00	0.00	0.00	0.00	0.00	0.00
Z17	神戸町	0.06	0.52	-0.06	0.45	0.60	0.58	0.00	0.00	-0.86	0.00	0.00	0.00	0.00	0.00	0.00	0.00
Z18	輪之内町	0.00	0.00	0.00	0.46	0.61	0.66	0.00	0.00	0.00	0.00	0.00	0.00	0.00	0.00	0.00	0.00
Z19	安八町	0.00	0.49	-0.06	0.56	0.63	0.64	0.00	0.00	0.00	0.00	0.00	0.00	0.00	0.00	0.00	0.00
Z20	揖斐川町	-0.09	0.00	0.00	0.00	0.41	0.00	0.00	0.00	-0.74	0.00	0.00	0.00	0.00	0.00	0.00	0.00
Z21	大野町	0.17	0.57	-0.05	0.37	0.41	0.00	0.00	0.00	-0.46	0.00	0.00	0.00	0.00	0.00	0.00	0.00
Z22	池田町	-0.22	0.00	0.00	0.00	0.54	0.51	0.00	0.00	-0.56	0.00	0.00	0.00	0.00	0.00	0.00	0.00
Z23	北方町	0.42	0.67	0.08	0.51	0.00	0.00	0.00	0.00	-0.11	0.00	0.00	0.00	0.00	0.00	0.00	0.00
Z24	坂祝町	0.30	0.00	0.00	0.00	0.00	0.00	0.00	0.00	0.07	0.00	0.00	0.03	0.75	0.03	0.71	0.53
Z25	富加町	0.49	0.00	0.00	0.00	0.00	0.00	0.00	0.07	0.13	-0.05	-0.07	0.03	0.77	-0.05	0.62	0.00
Z26	名古屋市	0.00	0.00	0.00	0.00	0.00	0.00	0.00	0.00	0.00	0.00	0.00	0.00	0.00	0.00	0.00	0.00
Z27	一宮市	-0.16	0.45	-0.04	0.51	0.00	0.00	0.00	0.00	-0.27	0.00	0.00	0.00	0.00	0.00	0.00	0.64
Z29	春日井市	0.00	0.00	0.00	0.00	0.00	0.00	0.53	0.00	0.00	0.00	0.00	0.00	0.00	0.00	0.00	0.00
Z30	津島市	0.00	0.00	0.00	0.00	0.00	0.00	0.00	0.00	0.00	0.00	0.00	0.00	0.00	0.00	0.00	0.00
Z33	犬山市	0.00	0.00	0.00	0.00	0.00	0.00	0.00	0.00	-0.13	0.01	0.00	0.00	-0.06	0.60	0.04	0.72
Z34	江南市	-0.31	0.00	-0.09	0.45	0.00	0.00	0.00	0.00	-0.38	0.00	0.00	0.00	0.33	-0.08	0.59	0.69
Z35	小牧市	0.00	0.00	0.00	0.00	0.00	0.00	0.00	0.00	0.00	0.00	0.00	0.00	0.31	-0.13	0.53	0.53
Z36	稲沢市	0.00	0.00	0.00	0.00	0.00	0.00	0.00	0.00	-0.52	0.00	0.00	0.00	0.00	0.00	0.00	0.00
Z37	東海市	0.00	0.00	0.00	0.00	0.00	0.00	0.00	0.00	0.00	0.00	0.00	0.00	0.00	0.00	0.00	0.00
Z38	大府市	0.00	0.00	0.00	0.00	0.00	0.00	0.00	0.00	0.00	0.00	0.00	0.00	0.00	0.00	0.00	0.00
Z39	知多市	0.00	0.00	0.00	0.00	0.00	0.00	0.00	0.00	0.00	0.00	0.00	0.00	0.00	0.00	0.00	0.00
Z42	岩倉市	0.00	0.00	0.00	0.36	0.00	0.00	0.00	0.00	-0.51	0.00	0.00	0.00	0.17	0.00	0.00	0.57
Z43	豊明市	0.00	0.00	0.00	0.00	0.00	0.00	0.00	0.00	0.00	0.00	0.00	0.00	0.00	0.00	0.00	0.00
Z44	日進市	0.00	0.00	0.00	0.00	0.00	0.00	0.00	0.00	0.00	0.00	0.00	0.00	0.00	0.00	0.00	0.00
Z45	愛西市	0.00	0.00	0.00	0.00	0.00	0.00	0.00	0.00	0.00	0.00	0.00	0.00	0.00	0.00	0.00	0.00
Z46	清須市	0.00	0.00	0.00	0.00	0.00	0.00	0.00	0.00	0.00	0.00	0.00	0.00	0.00	0.00	0.00	0.00
Z47	北名古屋	0.00	0.00	0.00	0.00	0.00	0.00	0.00	0.00	-0.82	0.00	0.00	0.00	0.00	0.00	0.00	0.00
Z48	弥富市	0.00	0.00	0.00	0.00	0.00	0.00	0.00	0.00	0.00	0.00	0.00	0.00	0.00	0.00	0.00	0.00
Z50	あま市	0.00	0.00	0.00	0.00	0.00	0.00	0.00	0.00	-0.84	0.00	0.00	0.00	0.00	0.00	0.00	0.00
Z53	豊山町	0.00	0.00	0.00	0.00	0.00	0.00	0.00	0.00	0.00	0.00	0.00	0.00	0.13	0.00	0.00	0.00
Z54	大口町	0.02	0.00	0.00	0.34	0.00	0.00	0.00	0.00	-0.09	0.00	0.00	0.00	0.43	-0.06	0.61	0.64
Z55	扶桑町	0.13	0.00	0.00	0.00	0.00	0.00	0.00	0.00	-0.02	0.00	0.00	-0.13	0.51	0.01	0.67	0.68
Z56	大治町	0.00	0.00	0.00	0.00	0.00	0.00	0.00	0.00	0.00	0.00	0.00	0.00	0.00	0.00	0.00	0.00
Z57	蟹江町	0.00	0.00	0.00	0.00	0.00	0.00	0.00	0.00	0.00	0.00	0.00	0.00	0.00	0.00	0.00	0.00
Z58	飛鳥村	0.00	0.00	0.00	0.00	0.00	0.00	0.00	0.00	0.00	0.00	0.00	0.00	0.00	0.00	0.00	0.00
Z61	四日市市	0.00	0.00	0.00	0.00	0.00	0.00	0.00	0.00	0.00	0.00	0.00	0.00	0.00	0.00	0.00	0.00
Z62	桑名市	0.00	0.00	0.00	0.00	0.00	0.00	0.00	0.00	0.00	0.00	0.00	0.00	0.00	0.00	0.00	0.00
Z63	鈴鹿市	0.00	0.00	0.00	0.00	0.00	0.00	0.00	0.00	0.00	0.00	0.00	0.00	0.00	0.00	0.00	0.00
Z65	いなべ市	0.00	0.00	0.00	0.00	0.00	0.00	0.00	0.00	0.00	0.00	0.00	0.00	0.00	0.00	0.00	0.00
Z66	木曽岬町	0.00	0.00	0.00	0.00	0.00	0.00	0.00	0.00	0.00	0.00	0.00	0.00	0.00	0.00	0.00	0.00
Z67	東員町	0.00	0.00	0.00	0.00	0.00	0.00	0.00	0.00	0.00	0.00	0.00	0.00	0.00	0.00	0.00	0.00
Z68	菟野町	0.00	0.00	0.00	0.00	0.00	0.00	0.00	0.00	0.00	0.00	0.00	0.00	0.00	0.00	0.00	0.00
Z69	朝日町	0.00	0.00	0.00	0.00	0.00	0.00	0.00	0.00	0.00	0.00	0.00	0.00	0.00	0.00	0.00	0.00
Z70	川越町	0.00	0.00	0.00	0.00	0.00	0.00	0.00	0.00	0.00	0.00	0.00	0.00	0.00	0.00	0.00	0.00

全体

ゾーン名		競合公園の効用値															
		P108	P109	P110	P111	P112	P113	P114	P115	P116	P118	P119	P120	P121	P122	P123	P124
Z01	岐阜市	0.00	0.00	0.00	-0.73	0.00	0.00	0.00	0.00	0.00	0.00	0.00	0.00	0.00	0.00	0.00	0.00
Z02	大垣市	0.00	0.00	0.56	0.05	0.59	0.00	0.00	0.00	0.00	0.00	0.00	0.00	0.00	0.00	0.00	0.00
Z03	関市	-0.17	-0.37	0.00	0.00	0.00	0.62	0.00	0.00	0.00	0.00	0.00	0.00	0.00	0.00	0.00	0.00
Z04	美濃市	0.00	-0.40	0.00	0.00	0.00	0.56	0.00	0.00	0.00	0.00	0.00	0.00	0.00	0.00	0.00	0.00
Z05	羽島市	0.00	0.00	0.68	-0.21	0.00	0.00	0.00	0.00	0.00	0.00	0.00	0.00	0.00	0.00	0.00	0.00
Z06	美濃加茂市	0.04	0.06	0.00	0.00	0.00	0.63	-0.02	0.00	0.00	0.00	0.00	0.00	0.00	0.00	0.00	0.00
Z07	各務原市	0.00	-0.41	0.00	0.00	0.00	0.00	0.00	0.00	0.00	0.00	0.00	0.00	0.00	0.00	0.00	0.00
Z08	山県市	0.00	-0.89	0.00	0.00	0.00	0.00	0.00	0.00	0.00	0.00	0.00	0.00	0.00	0.00	0.00	0.00
Z09	瑞穂市	0.00	0.00	0.57	-0.35	0.43	0.00	0.00	0.00	0.00	0.00	0.00	0.00	0.00	0.00	0.00	0.00
Z10	本巣市	0.00	0.00	0.00	-0.67	0.00	0.00	0.00	0.00	0.00	0.00	0.00	0.00	0.00	0.00	0.00	0.00
Z11	海津市	0.00	0.00	0.67	0.04	0.00	0.00	0.00	0.00	0.00	0.00	0.00	0.00	0.00	0.00	0.00	0.00
Z12	岐南町	0.00	0.00	0.00	0.00	0.00	0.00	0.00	0.00	0.00	0.00	0.00	0.00	0.00	0.00	0.00	0.00
Z13	笠松町	0.00	0.00	0.50	-0.57	0.00	0.00	0.00	0.00	0.00	0.00	0.00	0.00	0.00	0.00	0.00	0.00
Z14	養老町	0.00	0.00	0.60	0.15	0.59	0.00	0.00	0.00	0.00	0.00	0.00	0.00	0.00	0.00	0.00	0.00
Z15	垂井町	0.00	0.00	0.00	0.00	0.66	0.00	0.00	0.00	0.00	0.00	0.00	0.00	0.00	0.00	0.00	0.00
Z16	関ヶ原町	0.00	0.00	0.00	0.01	0.64	0.00	0.00	0.00	0.00	0.00	0.00	0.00	0.00	0.00	0.00	0.00
Z17	神戸町	0.00	0.00	0.00	-0.32	0.54	0.00	0.00	0.00	0.00	0.00	0.00	0.00	0.00	0.00	0.00	0.00
Z18	輪之内町	0.00	0.00	0.71	-0.03	0.00	0.00	0.00	0.00	0.00	0.00	0.00	0.00	0.00	0.00	0.00	0.00
Z19	安八町	0.00	0.00	0.68	-0.13	0.50	0.00	0.00	0.00	0.00	0.00	0.00	0.00	0.00	0.00	0.00	0.00
Z20	揖斐川町	0.00	0.00	0.00	-0.59	0.43	0.00	0.00	0.00	0.00	0.00	0.00	0.00	0.00	0.00	0.00	0.00
Z21	大野町	0.00	0.00	0.00	-0.37	0.00	0.00	0.00	0.00	0.00	0.00	0.00	0.00	0.00	0.00	0.00	0.00
Z22	池田町	0.00	0.00	0.00	-0.26	0.54	0.00	0.00	0.00	0.00	0.00	0.00	0.00	0.00	0.00	0.00	0.00
Z23	北方町	0.00	0.00	0.00	-0.43	0.00	0.00	0.00	0.00	0.00	0.00	0.00	0.00	0.00	0.00	0.00	0.00
Z24	坂祝町	0.02	0.01	0.00	0.00	0.00	0.62	-0.08	0.00	0.00	0.00	0.00	0.00	0.00	0.00	0.00	0.00
Z25	富加町	-0.06	-0.11	0.00	0.00	0.00	0.67	-0.20	0.00	0.00	0.00	0.00	0.00	0.00	0.00	0.00	0.00
Z26	名古屋市	0.00	0.00	0.00	0.00	0.00	0.00	0.00	0.00	0.00	0.00	0.00	0.00	0.00	0.00	0.00	0.00
Z27	一宮市	0.00	0.00	0.00	-0.64	0.00	0.00	0.00	0.00	0.00	0.00	0.00	0.00	0.00	0.00	0.00	0.00
Z29	春日井市	0.00	0.00	0.00	0.00	0.00	0.00	0.00	0.00	0.00	0.00	0.00	0.00	0.00	0.00	0.00	0.00
Z30	津島市	0.00	0.00	0.52	-0.33	0.00	0.00	0.00	0.00	0.00	0.00	0.00	0.00	0.00	0.00	0.00	0.00
Z33	犬山市	-0.03	-0.15	0.00	0.00	0.00	0.50	0.00	0.00	0.00	0.00	0.00	0.00	0.00	0.00	0.00	0.00
Z34	江南市	0.00	-0.45	0.00	0.00	0.00	0.00	0.00	0.00	0.00	0.00	0.00	0.00	0.00	0.00	0.00	0.00
Z35	小牧市	0.00	0.00	0.00	0.00	0.00	0.00	0.00	0.00	0.00	0.00	0.00	0.00	0.00	0.00	0.00	0.00
Z36	稲沢市	0.00	0.00	0.59	-0.36	0.00	0.00	0.00	0.00	0.00	0.00	0.00	0.00	0.00	0.00	0.00	0.00
Z37	東海市	0.00	0.00	0.00	0.00	0.00	0.00	0.00	0.00	0.00	0.00	0.00	0.00	0.00	0.00	0.00	0.00
Z38	大府市	0.00	0.00	0.00	0.00	0.00	0.00	0.00	0.00	0.00	0.00	0.00	0.00	0.00	0.00	0.00	0.00
Z39	知多市	0.00	0.00	0.00	0.00	0.00	0.00	0.00	0.00	0.00	0.00	0.00	0.00	0.00	0.00	0.00	0.00
Z42	岩倉市	0.00	0.00	0.00	-0.92	0.00	0.00	0.00	0.00	0.00	0.00	0.00	0.00	0.00	0.00	0.00	0.00
Z43	豊明市	0.00	0.00	0.00	0.00	0.00	0.00	0.00	0.00	0.00	0.00	0.00	0.00	0.00	0.00	0.00	0.00
Z44	日進市	0.00	0.00	0.00	0.00	0.00	0.00	0.00	0.00	0.00	0.00	0.00	0.00	0.00	0.00	0.00	0.00
Z45	愛西市	0.00	0.00	0.00	-0.35	0.00	0.00	0.00	0.00	0.00	0.00	0.00	0.00	0.00	0.00	0.00	0.00
Z46	清須市	0.00	0.00	0.00	0.00	0.00	0.00	0.00	0.00	0.00	0.00	0.00	0.00	0.00	0.00	0.00	0.00
Z47	北名古屋市	0.00	0.00	0.00	-0.88	0.00	0.00	0.00	0.00	0.00	0.00	0.00	0.00	0.00	0.00	0.00	0.00
Z48	弥富市	0.00	0.00	0.00	-0.48	0.00	0.00	0.00	0.00	0.00	0.00	0.00	0.00	0.00	0.00	0.00	0.00
Z50	あま市	0.00	0.00	0.50	-0.36	0.00	0.00	0.00	0.00	0.00	0.00	0.00	0.00	0.00	0.00	0.00	0.00
Z53	豊山町	0.00	0.00	0.00	0.00	0.00	0.00	0.00	0.00	0.00	0.00	0.00	0.00	0.00	0.00	0.00	0.00
Z54	大口町	-0.14	-0.33	0.00	0.00	0.00	0.00	0.00	0.00	0.00	0.00	0.00	0.00	0.00	0.00	0.00	0.00
Z55	扶桑町	-0.09	-0.24	0.00	0.00	0.00	0.41	0.00	0.00	0.00	0.00	0.00	0.00	0.00	0.00	0.00	0.00
Z56	大治町	0.00	0.00	0.00	0.00	0.00	0.00	0.00	0.00	0.00	0.00	0.00	0.00	0.00	0.00	0.00	0.00
Z57	蟹江町	0.00	0.00	0.00	0.00	0.00	0.00	0.00	0.00	0.00	0.00	0.00	0.00	0.00	0.00	0.00	0.00
Z58	飛鳥村	0.00	0.00	0.00	-0.81	0.00	0.00	0.00	0.00	0.00	0.00	0.00	0.00	0.00	0.00	0.46	0.00
Z61	四日市市	0.00	0.00	0.00	0.00	0.00	0.00	0.00	0.00	0.67	0.74	0.68	0.58	0.73	0.71	0.60	0.60
Z62	桑名市	0.00	0.00	0.00	-0.45	0.00	0.00	0.00	0.00	0.43	0.49	0.63	0.57	0.56	0.62	0.40	0.40
Z63	鈴鹿市	0.00	0.00	0.00	0.00	0.00	0.00	0.00	-0.08	-0.08	0.63	0.70	0.46	0.00	0.68	0.59	0.60
Z65	いなべ市	0.00	0.00	0.00	-0.44	0.00	0.00	0.00	0.00	0.00	0.00	0.00	0.71	0.00	0.00	0.00	0.00
Z66	木曽岬町	0.00	0.00	0.00	-0.64	0.00	0.00	0.00	0.00	0.00	0.00	0.49	0.00	0.00	0.53	0.00	0.00
Z67	東員町	0.00	0.00	0.00	-0.54	0.00	0.00	0.00	0.00	0.43	0.51	0.55	0.73	0.52	0.48	0.00	0.00
Z68	菰野町	0.00	0.00	0.00	0.00	0.00	0.00	0.00	0.00	0.47	0.55	0.52	0.70	0.59	0.54	0.40	0.40
Z69	朝日町	0.00	0.00	0.00	-0.64	0.00	0.00	0.00	0.00	0.49	0.55	0.68	0.53	0.62	0.66	0.45	0.45
Z70	川越町	0.00	0.00	0.00	-0.66	0.00	0.00	0.00	0.00	0.53	0.59	0.67	0.56	0.64	0.68	0.49	0.49

全体

ゾーン名		競合公園の効用値															
		P125	P126	P127	P128	P129	P130	P131	P132	P133	P134	P135	P136	P137	P138	P139	P140
Z01	岐阜市	0.00	0.00	0.00	0.00	0.00	0.00	0.00	0.00	0.00	0.00	0.00	0.00	0.00	0.00	0.00	0.00
Z02	大垣市	0.00	0.00	0.00	0.00	0.00	0.00	0.00	0.00	0.00	0.00	0.00	0.00	0.00	-0.50	0.00	0.00
Z03	関市	0.00	0.00	0.00	0.00	0.00	0.00	0.00	0.00	0.00	0.00	0.00	0.00	0.00	0.00	0.00	0.00
Z04	美濃市	0.00	0.00	0.00	0.00	0.00	0.00	0.00	0.00	0.00	0.00	0.00	0.00	0.00	0.00	0.00	0.00
Z05	羽島市	0.00	0.00	0.00	0.00	0.00	0.00	0.00	0.00	0.00	0.00	0.00	0.00	0.00	0.00	0.00	0.00
Z06	美濃加茂市	0.00	0.00	0.00	0.00	0.00	0.00	0.00	0.00	0.00	0.00	0.00	0.00	0.00	0.00	0.00	0.64
Z07	各務原市	0.00	0.00	0.00	0.00	0.00	0.00	0.00	0.00	0.00	0.00	0.00	0.00	0.00	0.00	0.00	0.00
Z08	山県市	0.00	0.00	0.00	0.00	0.00	0.00	0.00	0.00	0.00	0.00	0.00	0.00	0.00	0.00	0.00	0.00
Z09	瑞穂市	0.00	0.00	0.00	0.00	0.00	0.00	0.00	0.00	0.00	0.00	0.00	0.00	0.00	-0.88	0.00	0.00
Z10	本巣市	0.00	0.00	0.00	0.00	0.00	0.00	0.00	0.00	0.00	0.00	0.00	0.00	0.00	0.00	0.00	0.00
Z11	海津市	0.50	0.45	-0.18	0.00	0.00	0.00	0.00	0.00	0.00	0.00	0.00	0.00	0.00	0.00	0.00	0.00
Z12	岐南町	0.00	0.00	0.00	0.00	0.00	0.00	0.00	0.00	0.00	0.00	0.00	0.00	0.00	0.00	0.00	0.00
Z13	笠松町	0.00	0.00	0.00	0.00	0.00	0.00	0.00	0.00	0.00	0.00	0.00	0.00	0.00	0.00	0.00	0.00
Z14	養老町	0.00	0.00	0.00	0.00	0.00	0.00	0.00	0.00	0.00	0.00	0.00	0.00	0.00	-0.39	0.53	0.00
Z15	垂井町	0.00	0.00	0.00	0.00	0.00	0.00	0.00	0.00	0.00	0.00	0.00	0.00	0.00	-0.24	0.48	0.00
Z16	関ヶ原町	0.00	0.00	0.00	0.00	0.00	0.00	0.00	0.00	0.00	0.00	0.00	-0.67	-0.14	-0.07	0.55	0.00
Z17	神戸町	0.00	0.00	0.00	0.00	0.00	0.00	0.00	0.00	0.00	0.00	0.00	0.00	0.00	-0.64	0.00	0.00
Z18	輪之内町	0.00	0.00	0.00	0.00	0.00	0.00	0.00	0.00	0.00	0.00	0.00	0.00	0.00	-0.83	0.00	0.00
Z19	安八町	0.00	0.00	0.00	0.00	0.00	0.00	0.00	0.00	0.00	0.00	0.00	0.00	0.00	-0.89	0.00	0.00
Z20	揖斐川町	0.00	0.00	0.00	0.00	0.00	0.00	0.00	0.00	0.00	0.00	0.00	0.00	0.00	-0.80	0.00	0.00
Z21	大野町	0.00	0.00	0.00	0.00	0.00	0.00	0.00	0.00	0.00	0.00	0.00	0.00	0.00	0.00	0.00	0.00
Z22	池田町	0.00	0.00	0.00	0.00	0.00	0.00	0.00	0.00	0.00	0.00	0.00	0.00	0.00	-0.56	0.00	0.00
Z23	北方町	0.00	0.00	0.00	0.00	0.00	0.00	0.00	0.00	0.00	0.00	0.00	0.00	0.00	0.00	0.00	0.00
Z24	坂祝町	0.00	0.00	0.00	0.00	0.00	0.00	0.00	0.00	0.00	0.00	0.00	0.00	0.00	0.00	0.00	0.59
Z25	富加町	0.00	0.00	0.00	0.00	0.00	0.00	0.00	0.00	0.00	0.00	0.00	0.00	0.00	0.00	0.00	0.46
Z26	名古屋市	0.00	0.00	0.00	0.00	0.00	0.00	0.00	0.00	0.00	0.00	0.00	0.00	0.00	0.00	0.00	0.00
Z27	一宮市	0.00	0.00	0.00	0.00	0.00	0.00	0.00	0.00	0.00	0.00	0.00	0.00	0.00	0.00	0.00	0.00
Z29	春日井市	0.00	0.00	0.00	0.00	0.00	0.00	0.00	0.00	0.00	0.00	0.00	0.00	0.00	0.00	0.00	0.00
Z30	津島市	0.58	0.00	-0.19	0.00	0.00	0.00	0.00	0.00	0.00	0.00	0.00	0.00	0.00	0.00	0.00	0.00
Z33	犬山市	0.00	0.00	0.00	0.00	0.00	0.00	0.00	0.00	0.00	0.00	0.00	0.00	0.00	0.00	0.00	0.48
Z34	江南市	0.00	0.00	0.00	0.00	0.00	0.00	0.00	0.00	0.00	0.00	0.00	0.00	0.00	0.00	0.00	0.00
Z35	小牧市	0.00	0.00	0.00	0.00	0.00	0.00	0.00	0.00	0.00	0.00	0.00	0.00	0.00	0.00	0.00	0.00
Z36	稲沢市	0.00	0.00	0.00	0.00	0.00	0.00	0.00	0.00	0.00	0.00	0.00	0.00	0.00	0.00	0.00	0.00
Z37	東海市	0.00	0.00	0.00	0.00	0.00	0.00	0.00	0.00	0.00	0.00	0.00	0.00	0.00	0.00	0.00	0.00
Z38	大府市	0.00	0.00	0.00	0.00	0.00	0.00	0.00	0.00	0.00	0.00	0.00	0.00	0.00	0.00	0.00	0.00
Z39	知多市	0.00	0.00	0.00	0.00	0.00	0.00	0.00	0.00	0.00	0.00	0.00	0.00	0.00	0.00	0.00	0.00
Z42	岩倉市	0.00	0.00	0.00	0.00	0.00	0.00	0.00	0.00	0.00	0.00	0.00	0.00	0.00	0.00	0.00	0.00
Z43	豊明市	0.00	0.00	0.00	0.00	0.00	0.00	0.00	0.00	0.00	0.00	0.00	0.00	0.00	0.00	0.00	0.00
Z44	日進市	0.00	0.00	0.00	0.00	0.00	0.00	0.00	0.00	0.00	0.00	0.00	0.00	0.00	0.00	0.00	0.00
Z45	愛西市	0.63	0.50	-0.12	0.00	0.00	0.00	0.00	0.00	0.00	0.00	-0.14	0.00	0.00	0.00	0.00	0.00
Z46	清須市	0.00	0.00	0.00	0.00	0.00	0.00	0.00	0.00	0.00	0.00	0.00	0.00	0.00	0.00	0.00	0.00
Z47	北名古屋市	0.00	0.00	0.00	0.00	0.00	0.00	0.00	0.00	0.00	0.00	0.00	0.00	0.00	0.00	0.00	0.00
Z48	弥富市	0.68	0.57	-0.03	0.00	0.00	0.00	0.00	0.00	0.00	0.00	0.00	0.00	0.00	0.00	0.00	0.00
Z50	あま市	0.47	0.00	0.00	0.00	0.00	0.00	0.00	0.00	0.00	0.00	0.00	0.00	0.00	0.00	0.00	0.00
Z53	豊山町	0.00	0.00	0.00	0.00	0.00	0.00	0.00	0.00	0.00	0.00	0.00	0.00	0.00	0.00	0.00	0.00
Z54	大口町	0.00	0.00	0.00	0.00	0.00	0.00	0.00	0.00	0.00	0.00	0.00	0.00	0.00	0.00	0.00	0.00
Z55	扶桑町	0.00	0.00	0.00	0.00	0.00	0.00	0.00	0.00	0.00	0.00	0.00	0.00	0.00	0.00	0.00	0.00
Z56	大治町	0.50	0.00	0.00	0.00	0.00	0.00	0.00	0.00	0.00	0.00	0.00	0.00	0.00	0.00	0.00	0.00
Z57	蟹江町	0.58	0.00	-0.21	0.00	0.00	0.00	0.00	0.00	0.00	0.00	0.00	0.00	0.00	0.00	0.00	0.00
Z58	飛鳥村	0.61	0.42	-0.20	0.00	0.00	0.00	0.00	0.00	0.00	0.00	0.00	0.00	0.00	0.00	0.00	0.00
Z61	四日市市	0.00	0.41	-0.20	0.00	0.51	0.54	-0.03	0.00	0.00	0.56	0.00	0.00	0.00	0.00	0.00	0.00
Z62	桑名市	0.65	0.63	0.02	0.00	-0.24	0.00	0.00	0.00	0.62	-0.05	0.00	0.00	0.00	0.00	0.00	0.00
Z63	鈴鹿市	0.00	0.00	0.00	0.59	0.69	0.70	0.07	0.46	0.49	0.00	0.00	0.00	0.00	0.00	0.00	0.00
Z65	いなべ市	0.42	0.60	-0.02	0.00	0.00	0.00	0.00	0.00	0.69	0.11	0.00	0.00	0.00	0.00	0.00	0.00
Z66	木曽岬町	0.66	0.48	-0.13	0.00	0.00	0.00	0.00	0.00	0.00	0.00	0.00	0.00	0.00	0.00	0.00	0.00
Z67	東員町	0.00	0.63	0.02	0.00	-0.29	0.00	0.00	0.00	0.71	0.08	0.00	0.00	0.00	0.00	0.00	0.00
Z68	菟野町	0.00	0.00	0.00	0.00	0.38	0.00	-0.16	0.00	0.00	0.56	-0.09	0.00	0.00	0.00	0.00	0.00
Z69	朝日町	0.47	0.61	0.00	0.00	-0.11	0.00	0.00	0.00	0.00	0.58	0.00	0.00	0.00	0.00	0.00	0.00
Z70	川越町	0.60	0.59	-0.02	0.00	-0.25	0.00	0.00	0.00	0.00	0.52	0.00	0.00	0.00	0.00	0.00	0.00

全体

ゾーン名		競合公園の効用値	
		P141	P143
Z01	岐阜市	0.00	0.00
Z02	大垣市	0.00	0.00
Z03	関市	0.00	0.00
Z04	美濃市	0.00	0.00
Z05	羽島市	0.00	0.00
Z06	美濃加茂市	0.00	0.00
Z07	各務原市	0.00	0.00
Z08	山県市	0.00	0.00
Z09	瑞穂市	0.00	0.00
Z10	本巣市	0.00	0.00
Z11	海津市	0.00	0.00
Z12	岐南町	0.00	0.00
Z13	笠松町	0.00	0.00
Z14	養老町	0.00	0.00
Z15	垂井町	0.00	0.00
Z16	関ヶ原町	0.00	0.00
Z17	神戸町	0.00	0.00
Z18	輪之内町	0.00	0.00
Z19	安八町	0.00	0.00
Z20	揖斐川町	0.00	0.00
Z21	大野町	0.00	0.00
Z22	池田町	0.00	0.00
Z23	北方町	0.00	0.00
Z24	坂祝町	0.00	0.00
Z25	富加町	0.00	0.00
Z26	名古屋市	0.79	0.00
Z27	一宮市	0.29	0.00
Z29	春日井市	0.72	0.00
Z30	津島市	0.41	0.53
Z33	犬山市	-0.05	0.00
Z34	江南市	0.09	0.00
Z35	小牧市	0.53	0.00
Z36	稲沢市	0.27	0.38
Z37	東海市	0.45	0.00
Z38	大府市	0.53	0.00
Z39	知多市	0.25	0.00
Z42	岩倉市	0.41	0.00
Z43	豊明市	0.64	0.00
Z44	日進市	0.83	0.00
Z45	愛西市	0.32	0.57
Z46	清須市	0.49	0.00
Z47	北名古屋市	0.55	0.00
Z48	弥富市	0.35	0.62
Z50	あま市	0.51	0.48
Z53	豊山町	0.65	0.00
Z54	大口町	0.22	0.00
Z55	扶桑町	0.08	0.00
Z56	大治町	0.66	0.41
Z57	蟹江町	0.55	0.60
Z58	飛島村	0.35	0.62
Z61	四日市市	0.00	0.00
Z62	桑名市	-0.02	0.55
Z63	鈴鹿市	0.00	0.00
Z65	いなべ市	0.00	0.00
Z66	木曽岬町	0.09	0.61
Z67	東員町	0.00	0.00
Z68	菟野町	0.00	0.00
Z69	朝日町	0.00	0.47
Z70	川越町	0.00	0.50



全体

三派川地区

ゾーン名	令和4年(2022年) (評価年)					令和14年(2032年) (三派川地区全体供用開始時)					令和19年(2037年) (三派川地区部分供用開始49年後)					
	満足度		満足度 増加分	便益額		満足度		満足度 増加分	便益額		満足度		満足度 増加分	便益額		
	公園無	公園有		(円/月/世帯)	(円/年/世帯)	公園無	公園有		(円/月/世帯)	(円/年/世帯)	公園無	公園有		(円/月/世帯)	(円/年/世帯)	
Z01	岐阜市	3.27	3.35	0.08	175.52	2,106	3.27	3.35	0.08	179.81	2,158	3.28	3.35	0.08	179.47	2,154
Z02	大垣市	2.87	2.94	0.06	143.96	1,728	2.88	2.94	0.06	147.28	1,767	2.88	2.94	0.06	146.66	1,760
Z03	関市	3.01	3.08	0.06	148.01	1,776	3.01	3.08	0.07	151.64	1,820	3.01	3.08	0.07	151.64	1,820
Z04	美濃市	2.52	2.61	0.09	214.80	2,578	2.52	2.62	0.10	220.00	2,640	2.52	2.62	0.10	220.00	2,640
Z05	羽島市	3.23	3.31	0.08	174.29	2,092	3.23	3.31	0.08	178.32	2,140	3.24	3.32	0.08	177.70	2,132
Z06	美濃加茂市	3.12	3.16	0.04	96.72	1,161	3.12	3.16	0.04	99.12	1,189	3.12	3.16	0.04	99.12	1,189
Z07	各務原市	3.35	3.42	0.08	173.57	2,083	3.35	3.43	0.08	177.82	2,134	3.35	3.43	0.08	177.82	2,134
Z08	山県市	2.77	2.87	0.10	231.90	2,783	2.77	2.88	0.10	237.50	2,850	2.77	2.88	0.10	237.50	2,850
Z09	瑞穂市	3.34	3.40	0.07	157.25	1,887	3.34	3.41	0.07	160.97	1,932	3.34	3.41	0.07	160.57	1,927
Z10	本巣市	2.48	2.60	0.12	270.53	3,246	2.48	2.60	0.12	277.01	3,324	2.48	2.60	0.12	277.01	3,324
Z11	海津市	3.01	3.06	0.05	110.93	1,331	3.01	3.06	0.05	113.39	1,361	3.02	3.07	0.05	112.74	1,353
Z12	岐南町	3.32	3.40	0.08	181.13	2,174	3.32	3.40	0.08	185.55	2,227	3.32	3.40	0.08	185.20	2,222
Z13	笠松町	3.41	3.48	0.07	165.68	1,988	3.41	3.49	0.07	169.73	2,037	3.41	3.49	0.07	169.38	2,033
Z14	養老町	2.77	2.84	0.07	149.47	1,794	2.78	2.84	0.07	152.83	1,834	2.78	2.85	0.07	152.03	1,824
Z15	垂井町	2.53	2.59	0.06	145.50	1,746	2.53	2.59	0.06	149.08	1,789	2.53	2.60	0.06	148.37	1,780
Z16	関ヶ原町															
Z17	神戸町	2.77	2.86	0.09	199.75	2,397	2.77	2.86	0.09	204.61	2,455	2.78	2.87	0.09	203.87	2,446
Z18	輪之内町	2.73	2.82	0.08	191.76	2,301	2.74	2.82	0.09	195.93	2,351	2.74	2.83	0.08	194.67	2,336
Z19	安八町	3.00	3.07	0.07	164.89	1,979	3.00	3.08	0.07	168.66	2,024	3.01	3.08	0.07	167.92	2,015
Z20	揖斐川町	1.86	2.01	0.15	333.57	4,003	1.86	2.01	0.15	341.45	4,097	1.86	2.01	0.15	341.45	4,097
Z21	大野町	2.39	2.51	0.12	281.91	3,383	2.39	2.52	0.13	288.64	3,464	2.39	2.52	0.13	288.64	3,464
Z22	池田町	2.27	2.38	0.12	265.54	3,186	2.27	2.38	0.12	271.90	3,263	2.27	2.39	0.12	270.74	3,249
Z23	北方町	2.72	2.83	0.11	257.51	3,090	2.72	2.83	0.11	263.69	3,164	2.72	2.83	0.11	262.76	3,153
Z24	坂祝町	3.21	3.27	0.06	146.44	1,757	3.21	3.27	0.07	150.05	1,801	3.21	3.27	0.07	150.05	1,801
Z25	富加町	3.02	3.07	0.05	108.12	1,297	3.02	3.07	0.05	110.81	1,330	3.02	3.07	0.05	110.81	1,330
Z26	名古屋市	4.04	4.06	0.02	48.18	578	4.04	4.06	0.02	49.36	592	4.04	4.06	0.02	49.29	591
Z27	一宮市	3.43	3.50	0.07	160.89	1,931	3.43	3.50	0.07	164.84	1,978	3.43	3.50	0.07	164.58	1,975
Z29	春日井市	3.93	3.94	0.02	40.87	490	3.93	3.94	0.02	41.90	503	3.93	3.94	0.02	41.86	502
Z30	津島市	3.40	3.45	0.05	113.01	1,356	3.41	3.46	0.05	115.60	1,387	3.41	3.46	0.05	115.14	1,382
Z33	犬山市	3.62	3.67	0.05	119.66	1,436	3.62	3.67	0.05	122.62	1,471	3.62	3.67	0.05	122.62	1,471
Z34	江南市	3.51	3.58	0.06	146.34	1,756	3.51	3.58	0.07	149.94	1,799	3.51	3.58	0.07	149.94	1,799
Z35	小牧市	3.88	3.91	0.03	69.09	829	3.88	3.91	0.03	70.82	850	3.88	3.91	0.03	70.75	849
Z36	稲沢市	3.52	3.58	0.06	130.71	1,568	3.53	3.58	0.06	133.78	1,605	3.53	3.59	0.06	133.38	1,601
Z37	東海市															
Z38	大府市															
Z39	知多市															
Z42	岩倉市	3.73	3.77	0.05	110.45	1,325	3.73	3.78	0.05	113.13	1,358	3.73	3.78	0.05	112.98	1,356
Z43	豊明市															
Z44	日進市															
Z45	愛西市															
Z46	清須市	3.69	3.73	0.04	84.61	1,015	3.69	3.73	0.04	86.65	1,040	3.70	3.73	0.04	86.49	1,038
Z47	北名古屋市	3.80	3.84	0.04	97.41	1,169	3.80	3.84	0.04	99.76	1,197	3.80	3.84	0.04	99.61	1,195
Z48	弥富市															
Z50	あま市	3.63	3.68	0.04	100.40	1,205	3.64	3.68	0.04	102.77	1,233	3.64	3.68	0.04	102.48	1,230
Z53	豊山町	3.88	3.90	0.03	58.03	696	3.88	3.91	0.03	59.45	713	3.88	3.91	0.03	59.38	713
Z54	大口町	3.73	3.78	0.05	112.11	1,345	3.73	3.78	0.05	114.89	1,379	3.73	3.78	0.05	114.89	1,379
Z55	扶桑町	3.51	3.57	0.06	137.66	1,652	3.51	3.57	0.06	141.05	1,693	3.51	3.57	0.06	141.05	1,693
Z56	大治町	3.73	3.76	0.03	68.81	826	3.73	3.76	0.03	70.44	845	3.73	3.77	0.03	70.28	843
Z57	蟹江町	3.66	3.68	0.02	52.00	624	3.66	3.69	0.02	53.24	639	3.67	3.69	0.02	53.09	637
Z58	飛島村															
Z61	四日市市															
Z62	桑名市															
Z63	鈴鹿市															
Z65	いなべ市															
Z66	木曾岬町															
Z67	東員町															
Z68	菟野町															
Z69	朝日町															
Z70	川越町															







全体

中央水郷地区

ゾーン名	令和4年(2022年) (評価年)					令和16年(2034年) (中央水郷地区全体供用開始時)					令和18年(2036年) (中央水郷地区部分供用開始49年後)					
	満足度		満足度 増加分	便益額		満足度		満足度 増加分	便益額		満足度		満足度 増加分	便益額		
	公園無	公園有		(円/月/世帯)	(円/年/世帯)	公園無	公園有		(円/月/世帯)	(円/年/世帯)	公園無	公園有		(円/月/世帯)	(円/年/世帯)	
Z01	岐阜市	3.32	3.35	0.03	79.80	958	3.32	3.35	0.04	83.93	1,007	3.32	3.35	0.04	83.93	1,007
Z02	大垣市	2.86	2.94	0.08	187.40	2,249	2.86	2.94	0.09	196.61	2,359	2.86	2.94	0.09	196.61	2,359
Z03	関市															
Z04	美濃市															
Z05	羽島市	3.24	3.31	0.07	150.77	1,809	3.25	3.32	0.07	158.23	1,899	3.25	3.32	0.07	158.23	1,899
Z06	美濃加茂市															
Z07	各務原市															
Z08	山県市															
Z09	瑞穂市	3.36	3.40	0.05	106.56	1,279	3.36	3.41	0.05	111.96	1,344	3.36	3.41	0.05	111.96	1,344
Z10	本巣市															
Z11	海津市	2.95	3.06	0.11	259.11	3,109	2.95	3.07	0.12	271.42	3,257	2.95	3.07	0.12	271.42	3,257
Z12	岐南町	3.36	3.40	0.03	80.36	964	3.36	3.40	0.04	84.51	1,014	3.36	3.40	0.04	84.51	1,014
Z13	笠松町	3.45	3.48	0.04	88.66	1,064	3.45	3.49	0.04	93.25	1,119	3.45	3.49	0.04	93.25	1,119
Z14	養老町	2.74	2.84	0.10	233.60	2,803	2.74	2.85	0.11	244.79	2,938	2.74	2.85	0.11	244.79	2,938
Z15	垂井町	2.50	2.59	0.09	211.81	2,542	2.50	2.60	0.10	222.49	2,670	2.50	2.60	0.10	222.49	2,670
Z16	関ヶ原町	2.26	2.35	0.10	225.26	2,703	2.26	2.36	0.10	236.97	2,844	2.26	2.36	0.10	236.97	2,844
Z17	神戸町	2.79	2.86	0.07	155.67	1,868	2.80	2.87	0.07	163.53	1,962	2.80	2.87	0.07	163.53	1,962
Z18	輪之内町	2.69	2.82	0.12	286.84	3,442	2.70	2.83	0.13	300.11	3,601	2.70	2.83	0.13	300.11	3,601
Z19	安八町	2.99	3.07	0.08	191.92	2,303	2.99	3.08	0.09	201.27	2,415	2.99	3.08	0.09	201.27	2,415
Z20	揖斐川町															
Z21	大野町															
Z22	池田町	2.30	2.38	0.08	182.90	2,195	2.31	2.39	0.08	191.95	2,303	2.31	2.39	0.08	191.95	2,303
Z23	北方町	2.76	2.83	0.07	150.56	1,807	2.77	2.83	0.07	158.08	1,897	2.77	2.83	0.07	158.08	1,897
Z24	坂祝町															
Z25	富加町															
Z26	名古屋市長	4.03	4.06	0.03	59.84	718	4.03	4.06	0.03	63.00	756	4.03	4.06	0.03	63.00	756
Z27	一宮市長	3.47	3.50	0.03	66.03	792	3.47	3.50	0.03	69.47	834	3.47	3.50	0.03	69.47	834
Z29	春日井市長	3.92	3.94	0.02	42.25	507	3.93	3.94	0.02	44.52	534	3.93	3.94	0.02	44.52	534
Z30	津島市長	3.38	3.45	0.08	174.04	2,089	3.38	3.46	0.08	182.63	2,192	3.38	3.46	0.08	182.63	2,192
Z33	犬山市															
Z34	江南市															
Z35	小牧市長	3.89	3.91	0.02	42.78	513	3.89	3.91	0.02	45.06	541	3.89	3.91	0.02	45.06	541
Z36	稲沢市長	3.53	3.58	0.06	128.98	1,548	3.53	3.59	0.06	135.47	1,626	3.53	3.59	0.06	135.47	1,626
Z37	東海市															
Z38	大府市長															
Z39	知多市長															
Z42	岩倉市長	3.75	3.77	0.02	55.63	668	3.75	3.78	0.03	58.53	702	3.75	3.78	0.03	58.53	702
Z43	豊明市長															
Z44	日進市長	4.11	4.12	0.01	31.83	382	4.11	4.12	0.01	33.56	403	4.11	4.12	0.01	33.56	403
Z45	愛西市	3.07	3.18	0.10	240.71	2,889	3.07	3.18	0.11	252.51	3,030	3.07	3.18	0.11	252.51	3,030
Z46	清須市長	3.70	3.73	0.03	78.57	943	3.70	3.73	0.04	82.65	992	3.70	3.73	0.04	82.65	992
Z47	北名古屋市長	3.81	3.84	0.03	65.75	789	3.81	3.84	0.03	69.17	830	3.81	3.84	0.03	69.17	830
Z48	弥富市長	3.36	3.44	0.08	176.89	2,123	3.36	3.44	0.08	185.77	2,229	3.36	3.44	0.08	185.77	2,229
Z50	あま市長	3.62	3.68	0.05	124.12	1,489	3.63	3.68	0.06	130.41	1,565	3.63	3.68	0.06	130.41	1,565
Z53	豊山町	3.88	3.90	0.02	52.90	635	3.88	3.91	0.02	55.69	668	3.88	3.91	0.02	55.69	668
Z54	大口町															
Z55	扶桑町															
Z56	大治町	3.72	3.76	0.05	105.06	1,261	3.72	3.77	0.05	110.46	1,326	3.72	3.77	0.05	110.46	1,326
Z57	蟹江町	3.63	3.68	0.05	124.06	1,489	3.63	3.69	0.06	130.40	1,565	3.63	3.69	0.06	130.40	1,565
Z58	飛鳥村	3.58	3.63	0.06	126.66	1,520	3.58	3.64	0.06	133.16	1,598	3.58	3.64	0.06	133.16	1,598
Z61	四日市市長	3.25	3.30	0.05	124.90	1,499	3.25	3.30	0.06	131.24	1,575	3.25	3.30	0.06	131.24	1,575
Z62	桑名市長	3.56	3.63	0.06	142.04	1,704	3.57	3.63	0.06	149.28	1,791	3.57	3.63	0.06	149.28	1,791
Z63	鈴鹿市長	3.23	3.26	0.03	77.37	928	3.23	3.27	0.04	81.39	977	3.23	3.27	0.04	81.39	977
Z65	いなべ市長	2.65	2.80	0.14	327.56	3,931	2.66	2.81	0.15	342.86	4,114	2.66	2.81	0.15	342.86	4,114
Z66	木曽岬町	3.43	3.49	0.07	157.59	1,891	3.43	3.50	0.07	165.56	1,987	3.43	3.50	0.07	165.56	1,987
Z67	東員町	3.01	3.11	0.10	228.14	2,738	3.02	3.12	0.10	239.29	2,871	3.02	3.12	0.10	239.29	2,871
Z68	菰野町	2.95	3.02	0.06	148.04	1,776	2.96	3.02	0.07	155.53	1,866	2.96	3.02	0.07	155.53	1,866
Z69	朝日町	3.25	3.32	0.08	180.41	2,165	3.25	3.33	0.08	189.40	2,273	3.25	3.33	0.08	189.40	2,273
Z70	川越町	3.29	3.36	0.07	170.92	2,051	3.29	3.37	0.08	179.48	2,154	3.29	3.37	0.08	179.48	2,154

「間接一様式4-1」 効用値と年間便益額(全体)②(6/11)

令和19年(2037年) (中央水郷地区部分供用開始50年後)					令和40年(2058年) (平成20年度再評価50年後)					令和43年(2061年) (平成23年度再評価50年後)				
満足度		満足度 増加分	便益額		満足度		満足度 増加分	便益額		満足度		満足度 増加分	便益額	
公園無	公園有		(円/月/世帯)	(円/年/世帯)	公園無	公園有		(円/月/世帯)	(円/年/世帯)	公園無	公園有		(円/月/世帯)	(円/年/世帯)
3.32	3.35	0.04	83.78	1,005	3.32	3.35	0.04	83.81	1,006	3.32	3.35	0.04	83.81	1,006
2.86	2.94	0.09	196.27	2,355	2.86	2.94	0.09	196.33	2,356	2.86	2.94	0.09	196.33	2,356
3.25	3.32	0.07	157.96	1,896	3.25	3.32	0.07	158.01	1,896	3.25	3.32	0.07	158.01	1,896
3.36	3.41	0.05	111.77	1,341	3.36	3.41	0.05	111.80	1,342	3.36	3.41	0.05	111.80	1,342
2.95	3.07	0.12	270.97	3,252	2.95	3.07	0.12	271.03	3,252	2.95	3.07	0.12	271.03	3,252
3.36	3.40	0.04	84.37	1,012	3.36	3.40	0.04	84.40	1,013	3.36	3.40	0.04	84.40	1,013
3.45	3.49	0.04	93.09	1,117	3.45	3.49	0.04	93.12	1,117	3.45	3.49	0.04	93.12	1,117
2.74	2.85	0.11	244.38	2,933	2.74	2.85	0.11	244.46	2,933	2.74	2.85	0.11	244.46	2,933
2.50	2.60	0.10	222.11	2,665	2.50	2.60	0.10	222.18	2,666	2.50	2.60	0.10	222.18	2,666
2.26	2.36	0.10	236.57	2,839	2.26	2.36	0.10	236.57	2,839	2.26	2.36	0.10	236.57	2,839
2.80	2.87	0.07	163.25	1,959	2.80	2.87	0.07	163.32	1,960	2.80	2.87	0.07	163.32	1,960
2.70	2.83	0.13	299.61	3,595	2.70	2.83	0.13	299.73	3,597	2.70	2.83	0.13	299.73	3,597
2.99	3.08	0.09	200.93	2,411	2.99	3.08	0.09	201.00	2,412	2.99	3.08	0.09	201.00	2,412
2.31	2.39	0.08	191.62	2,299	2.30	2.39	0.08	191.72	2,301	2.30	2.39	0.08	191.72	2,301
2.77	2.83	0.07	157.81	1,894	2.77	2.83	0.07	157.89	1,895	2.77	2.83	0.07	157.89	1,895
4.03	4.06	0.03	62.89	755	4.03	4.06	0.03	62.89	755	4.03	4.06	0.03	62.89	755
3.47	3.50	0.03	69.35	832	3.47	3.50	0.03	69.37	832	3.47	3.50	0.03	69.37	832
3.93	3.94	0.02	44.44	533	3.93	3.94	0.02	44.44	533	3.93	3.94	0.02	44.44	533
3.38	3.46	0.08	182.32	2,188	3.38	3.46	0.08	182.36	2,188	3.38	3.46	0.08	182.36	2,188
3.89	3.91	0.02	44.98	540	3.89	3.91	0.02	44.99	540	3.89	3.91	0.02	44.99	540
3.53	3.59	0.06	135.24	1,623	3.53	3.59	0.06	135.28	1,623	3.53	3.59	0.06	135.28	1,623
3.75	3.78	0.03	58.43	701	3.75	3.78	0.03	58.44	701	3.75	3.78	0.03	58.44	701
4.11	4.12	0.01	33.50	402	4.11	4.12	0.01	33.50	402	4.11	4.12	0.01	33.50	402
3.07	3.18	0.11	252.09	3,025	3.07	3.18	0.11	252.09	3,025	3.07	3.18	0.11	252.09	3,025
3.70	3.73	0.04	82.50	990	3.70	3.73	0.04	82.52	990	3.70	3.73	0.04	82.52	990
3.81	3.84	0.03	69.05	829	3.81	3.84	0.03	69.06	829	3.81	3.84	0.03	69.06	829
3.36	3.44	0.08	185.45	2,225	3.36	3.44	0.08	185.45	2,225	3.36	3.44	0.08	185.45	2,225
3.63	3.68	0.06	130.19	1,562	3.63	3.68	0.06	130.21	1,563	3.63	3.68	0.06	130.21	1,563
3.88	3.91	0.02	55.59	667	3.88	3.91	0.02	55.60	667	3.88	3.91	0.02	55.60	667
3.72	3.77	0.05	110.27	1,323	3.72	3.77	0.05	110.28	1,323	3.72	3.77	0.05	110.28	1,323
3.63	3.69	0.06	130.17	1,562	3.63	3.69	0.06	130.19	1,562	3.63	3.69	0.06	130.19	1,562
3.58	3.64	0.06	132.93	1,595	3.58	3.64	0.06	132.93	1,595	3.58	3.64	0.06	132.93	1,595
3.25	3.30	0.06	131.01	1,572	3.25	3.30	0.06	131.01	1,572	3.25	3.30	0.06	131.01	1,572
3.57	3.63	0.06	149.02	1,788	3.57	3.63	0.06	149.02	1,788	3.57	3.63	0.06	149.02	1,788
3.23	3.27	0.04	81.24	975	3.23	3.27	0.04	81.24	975	3.23	3.27	0.04	81.24	975
2.66	2.81	0.15	342.30	4,108	2.66	2.81	0.15	342.30	4,108	2.66	2.81	0.15	342.30	4,108
3.43	3.50	0.07	165.27	1,983	3.43	3.50	0.07	165.27	1,983	3.43	3.50	0.07	165.27	1,983
3.02	3.12	0.10	238.89	2,867	3.02	3.12	0.10	238.89	2,867	3.02	3.12	0.10	238.89	2,867
2.96	3.02	0.07	155.26	1,863	2.96	3.02	0.07	155.26	1,863	2.96	3.02	0.07	155.26	1,863
3.25	3.33	0.08	189.08	2,269	3.25	3.33	0.08	189.08	2,269	3.25	3.33	0.08	189.08	2,269
3.29	3.37	0.08	179.17	2,150	3.29	3.37	0.08	179.17	2,150	3.29	3.37	0.08	179.17	2,150

「間接一様式4-1」 効用値と年間便益額(全体)②(7/11)

令和46年(2064年) (平成26年度再評価50年後)					令和49年(2067年) (平成29年度再評価50年後)					令和54年(2072年) (令和4年度再評価50年後)				
満足度		満足度 増加分	便益額		満足度		満足度 増加分	便益額		満足度		満足度 増加分	便益額	
公園無	公園有		(円/月/世帯)	(円/年/世帯)	公園無	公園有		(円/月/世帯)	(円/年/世帯)	公園無	公園有		(円/月/世帯)	(円/年/世帯)
3.32	3.35	0.04	83.81	1,006	3.32	3.35	0.04	83.81	1,006	3.32	3.35	0.04	83.81	1,006
2.86	2.94	0.09	196.33	2,356	2.86	2.94	0.09	196.36	2,356	2.86	2.94	0.09	196.36	2,356
3.25	3.32	0.07	158.01	1,896	3.25	3.31	0.07	158.03	1,896	3.25	3.31	0.07	158.03	1,896
3.36	3.41	0.05	111.80	1,342	3.36	3.41	0.05	111.81	1,342	3.36	3.41	0.05	111.81	1,342
2.95	3.07	0.12	271.03	3,252	2.95	3.07	0.12	271.10	3,253	2.95	3.07	0.12	271.10	3,253
3.36	3.40	0.04	84.40	1,013	3.36	3.40	0.04	84.40	1,013	3.36	3.40	0.04	84.40	1,013
3.45	3.49	0.04	93.12	1,117	3.45	3.49	0.04	93.12	1,117	3.45	3.49	0.04	93.12	1,117
2.74	2.85	0.11	244.46	2,933	2.74	2.85	0.11	244.50	2,934	2.74	2.85	0.11	244.50	2,934
2.50	2.60	0.10	222.18	2,666	2.50	2.60	0.10	222.18	2,666	2.50	2.60	0.10	222.18	2,666
2.26	2.36	0.10	236.57	2,839	2.26	2.36	0.10	236.57	2,839	2.26	2.36	0.10	236.57	2,839
2.80	2.87	0.07	163.32	1,960	2.80	2.87	0.07	163.32	1,960	2.80	2.87	0.07	163.32	1,960
2.70	2.83	0.13	299.73	3,597	2.70	2.83	0.13	299.80	3,598	2.70	2.83	0.13	299.80	3,598
2.99	3.08	0.09	201.00	2,412	2.99	3.08	0.09	201.03	2,412	2.99	3.08	0.09	201.03	2,412
2.30	2.39	0.08	191.72	2,301	2.30	2.39	0.08	191.72	2,301	2.30	2.39	0.08	191.72	2,301
2.77	2.83	0.07	157.89	1,895	2.77	2.83	0.07	157.89	1,895	2.77	2.83	0.07	157.89	1,895
4.03	4.06	0.03	62.89	755	4.03	4.06	0.03	62.90	755	4.03	4.06	0.03	62.90	755
3.47	3.50	0.03	69.37	832	3.47	3.50	0.03	69.37	832	3.47	3.50	0.03	69.37	832
3.93	3.94	0.02	44.44	533	3.93	3.94	0.02	44.44	533	3.93	3.94	0.02	44.44	533
3.38	3.46	0.08	182.36	2,188	3.38	3.46	0.08	182.39	2,189	3.38	3.46	0.08	182.39	2,189
3.89	3.91	0.02	44.99	540	3.89	3.91	0.02	44.99	540	3.89	3.91	0.02	44.99	540
3.53	3.59	0.06	135.28	1,623	3.53	3.59	0.06	135.29	1,623	3.53	3.59	0.06	135.29	1,623
3.75	3.78	0.03	58.44	701	3.75	3.78	0.03	58.45	701	3.75	3.78	0.03	58.45	701
4.11	4.12	0.01	33.50	402	4.11	4.12	0.01	33.50	402	4.11	4.12	0.01	33.50	402
3.07	3.18	0.11	252.09	3,025	3.07	3.18	0.11	252.15	3,026	3.07	3.18	0.11	252.15	3,026
3.70	3.73	0.04	82.52	990	3.70	3.73	0.04	82.52	990	3.70	3.73	0.04	82.52	990
3.81	3.84	0.03	69.06	829	3.81	3.84	0.03	69.07	829	3.81	3.84	0.03	69.07	829
3.36	3.44	0.08	185.45	2,225	3.36	3.44	0.08	185.49	2,226	3.36	3.44	0.08	185.49	2,226
3.63	3.68	0.06	130.21	1,563	3.63	3.68	0.06	130.23	1,563	3.63	3.68	0.06	130.23	1,563
3.88	3.91	0.02	55.60	667	3.88	3.91	0.02	55.60	667	3.88	3.91	0.02	55.60	667
3.72	3.77	0.05	110.28	1,323	3.72	3.77	0.05	110.30	1,324	3.72	3.77	0.05	110.30	1,324
3.63	3.69	0.06	130.19	1,562	3.63	3.69	0.06	130.20	1,562	3.63	3.69	0.06	130.20	1,562
3.58	3.64	0.06	132.93	1,595	3.58	3.64	0.06	132.95	1,595	3.58	3.64	0.06	132.95	1,595
3.25	3.30	0.06	131.01	1,572	3.25	3.30	0.06	131.04	1,573	3.25	3.30	0.06	131.04	1,573
3.57	3.63	0.06	149.02	1,788	3.57	3.63	0.06	149.05	1,789	3.57	3.63	0.06	149.05	1,789
3.23	3.27	0.04	81.24	975	3.23	3.27	0.04	81.26	975	3.23	3.27	0.04	81.26	975
2.66	2.81	0.15	342.30	4,108	2.66	2.81	0.15	342.42	4,109	2.66	2.81	0.15	342.42	4,109
3.43	3.50	0.07	165.27	1,983	3.43	3.50	0.07	165.31	1,984	3.43	3.50	0.07	165.31	1,984
3.02	3.12	0.10	238.89	2,867	3.01	3.12	0.10	238.95	2,867	3.01	3.12	0.10	238.95	2,867
2.96	3.02	0.07	155.26	1,863	2.96	3.02	0.07	155.29	1,863	2.96	3.02	0.07	155.29	1,863
3.25	3.33	0.08	189.08	2,269	3.25	3.33	0.08	189.12	2,269	3.25	3.33	0.08	189.12	2,269
3.29	3.37	0.08	179.17	2,150	3.29	3.37	0.08	179.21	2,151	3.29	3.37	0.08	179.21	2,151

令和65年(2083年) (中央水郷地区全体供用開始49年後)				
満足度		満足度 増加分	便益額	
公園無	公園有		(円/月/世帯)	(円/年/世帯)
3.32	3.35	0.04	83.81	1,006
2.86	2.94	0.09	196.36	2,356
3.25	3.31	0.07	158.03	1,896
3.36	3.41	0.05	111.81	1,342
2.95	3.07	0.12	271.10	3,253
3.36	3.40	0.04	84.40	1,013
3.45	3.49	0.04	93.12	1,117
2.74	2.85	0.11	244.50	2,934
2.50	2.60	0.10	222.18	2,666
2.26	2.36	0.10	236.57	2,839
2.80	2.87	0.07	163.32	1,960
2.70	2.83	0.13	299.80	3,598
2.99	3.08	0.09	201.03	2,412
2.30	2.39	0.08	191.72	2,301
2.77	2.83	0.07	157.89	1,895
4.03	4.06	0.03	62.90	755
3.47	3.50	0.03	69.37	832
3.93	3.94	0.02	44.44	533
3.38	3.46	0.08	182.39	2,189
3.89	3.91	0.02	44.99	540
3.53	3.59	0.06	135.29	1,623
3.75	3.78	0.03	58.45	701
4.11	4.12	0.01	33.50	402
3.07	3.18	0.11	252.15	3,026
3.70	3.73	0.04	82.52	990
3.81	3.84	0.03	69.07	829
3.36	3.44	0.08	185.49	2,226
3.63	3.68	0.06	130.23	1,563
3.88	3.91	0.02	55.60	667
3.72	3.77	0.05	110.30	1,324
3.63	3.69	0.06	130.20	1,562
3.58	3.64	0.06	132.95	1,595
3.25	3.30	0.06	131.04	1,573
3.57	3.63	0.06	149.05	1,789
3.23	3.27	0.04	81.26	975
2.66	2.81	0.15	342.42	4,109
3.43	3.50	0.07	165.31	1,984
3.01	3.12	0.10	238.95	2,867
2.96	3.02	0.07	155.29	1,863
3.25	3.33	0.08	189.12	2,269
3.29	3.37	0.08	179.21	2,151



全体

河口地区

ゾーン名	令和4年(2022年) (評価年)					令和14年(2032年) (河口地区全体供用開始時)					令和40年(2058年) (平成20年度再評価50年後)					
	満足度		満足度 増加分	便益額		満足度		満足度 増加分	便益額		満足度		満足度 増加分	便益額		
	公園無	公園有		(円/月/世帯)	(円/年/世帯)	公園無	公園有		(円/月/世帯)	(円/年/世帯)	公園無	公園有		(円/月/世帯)	(円/年/世帯)	
Z01	岐阜市															
Z02	大垣市	2.90	2.94	0.04	92.48	1,110	2.90	2.94	0.04	95.69	1,148	2.90	2.94	0.04	95.32	1,144
Z03	関市															
Z04	美濃市															
Z05	羽島市	3.27	3.31	0.03	79.67	956	3.28	3.31	0.04	82.42	989	3.28	3.32	0.04	82.17	986
Z06	美濃加茂市															
Z07	各務原市															
Z08	山県市															
Z09	瑞穂市	3.38	3.40	0.02	51.59	619	3.38	3.41	0.02	53.39	641	3.39	3.41	0.02	53.28	639
Z10	本巣市															
Z11	海津市	2.99	3.06	0.07	159.43	1,913	2.99	3.06	0.07	164.93	1,979	3.00	3.07	0.07	164.01	1,968
Z12	岐南町															
Z13	笠松町															
Z14	養老町	2.78	2.84	0.06	128.33	1,540	2.78	2.84	0.06	132.74	1,593	2.79	2.85	0.06	132.09	1,585
Z15	垂井町															
Z16	関ヶ原町															
Z17	神戸町															
Z18	輪之内町	2.75	2.82	0.07	158.92	1,907	2.75	2.82	0.07	164.26	1,971	2.76	2.83	0.07	163.28	1,959
Z19	安八町	3.03	3.07	0.04	100.86	1,210	3.03	3.08	0.05	104.33	1,252	3.04	3.08	0.05	103.91	1,247
Z20	揖斐川町															
Z21	大野町															
Z22	池田町															
Z23	北方町															
Z24	坂祝町															
Z25	富加町															
Z26	名古屋市	4.04	4.06	0.02	40.44	485	4.04	4.06	0.02	41.91	503	4.04	4.06	0.02	41.85	502
Z27	一宮市															
Z29	春日井市															
Z30	津島市	3.40	3.45	0.05	113.02	1,356	3.41	3.46	0.05	116.96	1,403	3.41	3.46	0.05	116.53	1,398
Z33	犬山市															
Z34	江南市															
Z35	小牧市															
Z36	稲沢市	3.55	3.58	0.03	71.62	859	3.55	3.58	0.03	74.13	890	3.55	3.59	0.03	73.93	887
Z37	東海市	3.81	3.84	0.02	53.41	641	3.81	3.84	0.02	55.37	664	3.81	3.84	0.02	55.37	664
Z38	大府市	4.00	4.01	0.02	36.16	434	4.00	4.01	0.02	37.49	450	4.00	4.01	0.02	37.49	450
Z39	知多市	3.57	3.59	0.03	59.03	708	3.57	3.59	0.03	61.19	734	3.57	3.59	0.03	61.19	734
Z42	岩倉市	3.76	3.77	0.02	36.25	435	3.76	3.78	0.02	37.54	450	3.76	3.78	0.02	37.50	450
Z43	豊明市	3.97	3.98	0.01	33.16	398	3.97	3.98	0.01	34.38	413	3.97	3.98	0.01	34.38	413
Z44	日進市															
Z45	愛西市	3.11	3.18	0.07	161.05	1,933	3.11	3.18	0.07	166.81	2,002	3.11	3.18	0.07	165.91	1,991
Z46	清須市	3.71	3.73	0.02	52.66	632	3.71	3.73	0.02	54.54	654	3.71	3.73	0.02	54.45	653
Z47	北名古屋市	3.82	3.84	0.02	43.78	525	3.82	3.84	0.02	45.34	544	3.82	3.84	0.02	45.28	543
Z48	弥富市	3.38	3.44	0.06	138.76	1,665	3.38	3.44	0.06	143.74	1,725	3.38	3.44	0.06	143.17	1,718
Z50	あま市	3.64	3.68	0.03	76.46	918	3.65	3.68	0.03	79.16	950	3.65	3.68	0.03	78.95	947
Z53	豊山町	3.89	3.90	0.02	34.73	417	3.89	3.91	0.02	35.99	432	3.89	3.91	0.02	35.95	431
Z54	大口町															
Z55	扶桑町															
Z56	大治町	3.73	3.76	0.03	73.39	881	3.73	3.76	0.03	76.01	912	3.73	3.77	0.03	75.84	910
Z57	蟹江町	3.65	3.68	0.04	87.98	1,056	3.65	3.69	0.04	91.13	1,094	3.65	3.69	0.04	90.88	1,091
Z58	飛島村	3.59	3.63	0.05	106.60	1,279	3.59	3.64	0.05	110.46	1,325	3.59	3.64	0.05	110.14	1,322
Z61	四日市市	3.24	3.30	0.06	139.93	1,679	3.24	3.30	0.06	144.96	1,740	3.24	3.30	0.06	144.54	1,735
Z62	桑名市	3.57	3.63	0.05	117.54	1,410	3.57	3.63	0.05	121.79	1,461	3.58	3.63	0.05	121.39	1,457
Z63	鈴鹿市	3.22	3.26	0.05	108.76	1,305	3.22	3.26	0.05	112.69	1,352	3.22	3.27	0.05	112.49	1,350
Z65	いなべ市	2.69	2.80	0.10	238.26	2,859	2.69	2.80	0.11	246.64	2,960	2.70	2.81	0.11	244.83	2,938
Z66	木曾岬町	3.44	3.49	0.06	128.61	1,543	3.44	3.50	0.06	133.24	1,599	3.44	3.50	0.06	132.76	1,593
Z67	東員町	3.03	3.11	0.08	179.66	2,156	3.03	3.11	0.08	186.06	2,233	3.04	3.12	0.08	185.10	2,221
Z68	菟野町	2.96	3.02	0.06	136.69	1,640	2.96	3.02	0.06	141.60	1,699	2.96	3.02	0.06	141.12	1,693
Z69	朝日町	3.26	3.32	0.07	156.99	1,884	3.26	3.33	0.07	162.61	1,951	3.26	3.33	0.07	161.94	1,943
Z70	川越町	3.30	3.36	0.07	149.64	1,796	3.30	3.37	0.07	155.00	1,860	3.30	3.37	0.07	154.40	1,853

「間接一様式4-1」 効用値と年間便益額(全体)②(10/11)

令和43年(2061年) (平成23年度再評価50年後)					令和46年(2064年) (河口地区部分供用開始49年後) (平成26年度再評価50年後)					令和47年(2065年) (河口地区部分供用開始50年後)				
満足度		満足度 増加分	便益額		満足度		満足度 増加分	便益額		満足度		満足度 増加分	便益額	
公園無	公園有		(円/月/世帯)	(円/年/世帯)	公園無	公園有		(円/月/世帯)	(円/年/世帯)	公園無	公園有		(円/月/世帯)	(円/年/世帯)
2.90	2.94	0.04	95.32	1,144	2.90	2.94	0.04	95.32	1,144	2.90	2.94	0.04	95.01	1,140
3.28	3.32	0.04	82.17	986	3.28	3.32	0.04	82.17	986	3.28	3.31	0.04	81.90	983
3.39	3.41	0.02	53.28	639	3.39	3.41	0.02	53.28	639	3.39	3.41	0.02	53.11	637
3.00	3.07	0.07	164.01	1,968	3.00	3.07	0.07	164.01	1,968	3.00	3.07	0.07	163.49	1,962
2.79	2.85	0.06	132.09	1,585	2.79	2.85	0.06	132.09	1,585	2.79	2.85	0.06	131.66	1,580
2.76	2.83	0.07	163.28	1,959	2.76	2.83	0.07	163.28	1,959	2.76	2.83	0.07	162.76	1,953
3.04	3.08	0.05	103.91	1,247	3.04	3.08	0.05	103.91	1,247	3.04	3.08	0.05	103.57	1,243
4.04	4.06	0.02	41.85	502	4.04	4.06	0.02	41.85	502	4.04	4.06	0.02	41.72	501
3.41	3.46	0.05	116.53	1,398	3.41	3.46	0.05	116.53	1,398	3.41	3.46	0.05	116.15	1,394
3.55	3.59	0.03	73.93	887	3.55	3.59	0.03	73.93	887	3.55	3.59	0.03	73.69	884
3.81	3.84	0.02	55.37	664	3.81	3.84	0.02	55.37	664	3.81	3.84	0.02	55.19	662
4.00	4.01	0.02	37.49	450	4.00	4.01	0.02	37.49	450	4.00	4.01	0.02	37.37	448
3.57	3.59	0.03	61.19	734	3.57	3.59	0.03	61.19	734	3.57	3.59	0.03	60.99	732
3.76	3.78	0.02	37.50	450	3.76	3.78	0.02	37.50	450	3.76	3.78	0.02	37.37	448
3.97	3.98	0.01	34.38	413	3.97	3.98	0.01	34.38	413	3.97	3.98	0.01	34.27	411
3.11	3.18	0.07	165.91	1,991	3.11	3.18	0.07	165.91	1,991	3.11	3.18	0.07	165.38	1,985
3.71	3.73	0.02	54.45	653	3.71	3.73	0.02	54.45	653	3.71	3.73	0.02	54.27	651
3.82	3.84	0.02	45.28	543	3.82	3.84	0.02	45.28	543	3.82	3.84	0.02	45.13	542
3.38	3.44	0.06	143.17	1,718	3.38	3.44	0.06	143.17	1,718	3.38	3.44	0.06	142.71	1,712
3.65	3.68	0.03	78.95	947	3.65	3.68	0.03	78.95	947	3.65	3.68	0.03	78.70	944
3.89	3.91	0.02	35.95	431	3.89	3.91	0.02	35.95	431	3.89	3.91	0.02	35.83	430
3.73	3.77	0.03	75.84	910	3.73	3.77	0.03	75.84	910	3.73	3.77	0.03	75.59	907
3.65	3.69	0.04	90.88	1,091	3.65	3.69	0.04	90.88	1,091	3.65	3.69	0.04	90.58	1,087
3.59	3.64	0.05	110.14	1,322	3.59	3.64	0.05	110.14	1,322	3.59	3.64	0.05	109.78	1,317
3.24	3.30	0.06	144.54	1,735	3.24	3.30	0.06	144.54	1,735	3.24	3.30	0.06	144.08	1,729
3.58	3.63	0.05	121.39	1,457	3.58	3.63	0.05	121.39	1,457	3.58	3.63	0.05	121.00	1,452
3.22	3.27	0.05	112.49	1,350	3.22	3.27	0.05	112.49	1,350	3.22	3.27	0.05	112.13	1,346
2.70	2.81	0.11	244.83	2,938	2.70	2.81	0.11	244.83	2,938	2.70	2.81	0.11	244.06	2,929
3.44	3.50	0.06	132.76	1,593	3.44	3.50	0.06	132.76	1,593	3.44	3.50	0.06	132.33	1,588
3.04	3.12	0.08	185.10	2,221	3.04	3.12	0.08	185.10	2,221	3.04	3.12	0.08	184.51	2,214
2.96	3.02	0.06	141.12	1,693	2.96	3.02	0.06	141.12	1,693	2.96	3.02	0.06	140.67	1,688
3.26	3.33	0.07	161.94	1,943	3.26	3.33	0.07	161.94	1,943	3.26	3.33	0.07	161.43	1,937
3.30	3.37	0.07	154.40	1,853	3.30	3.37	0.07	154.40	1,853	3.30	3.37	0.07	153.90	1,847

「間接一様式4-1」 効用値と年間便益額(全体)②(11/11)

令和49年(2067年) (平成29年度再評価50年後)					令和54年(2072年) (令和4年度再評価50年後)					令和63年(2081年) (河口地区全体供用開始49年後)				
満足度		満足度 増加分	便益額		満足度		満足度 増加分	便益額		満足度		満足度 増加分	便益額	
公園無	公園有		(円/月/世帯)	(円/年/世帯)	公園無	公園有		(円/月/世帯)	(円/年/世帯)	公園無	公園有		(円/月/世帯)	(円/年/世帯)
2.90	2.94	0.04	95.01	1,140	2.90	2.94	0.04	95.01	1,140	2.90	2.94	0.04	95.01	1,140
3.28	3.31	0.04	81.90	983	3.28	3.31	0.04	81.90	983	3.28	3.31	0.04	81.90	983
3.39	3.41	0.02	53.11	637	3.39	3.41	0.02	53.11	637	3.39	3.41	0.02	53.11	637
3.00	3.07	0.07	163.49	1,962	3.00	3.07	0.07	163.49	1,962	3.00	3.07	0.07	163.49	1,962
2.79	2.85	0.06	131.66	1,580	2.79	2.85	0.06	131.66	1,580	2.79	2.85	0.06	131.66	1,580
2.76	2.83	0.07	162.76	1,953	2.76	2.83	0.07	162.76	1,953	2.76	2.83	0.07	162.76	1,953
3.04	3.08	0.05	103.57	1,243	3.04	3.08	0.05	103.57	1,243	3.04	3.08	0.05	103.57	1,243
4.04	4.06	0.02	41.72	501	4.04	4.06	0.02	41.72	501	4.04	4.06	0.02	41.72	501
3.41	3.46	0.05	116.15	1,394	3.41	3.46	0.05	116.15	1,394	3.41	3.46	0.05	116.15	1,394
3.55	3.59	0.03	73.69	884	3.55	3.59	0.03	73.69	884	3.55	3.59	0.03	73.69	884
3.81	3.84	0.02	55.19	662	3.81	3.84	0.02	55.19	662	3.81	3.84	0.02	55.19	662
4.00	4.01	0.02	37.37	448	4.00	4.01	0.02	37.37	448	4.00	4.01	0.02	37.37	448
3.57	3.59	0.03	60.99	732	3.57	3.59	0.03	60.99	732	3.57	3.59	0.03	60.99	732
3.76	3.78	0.02	37.37	448	3.76	3.78	0.02	37.37	448	3.76	3.78	0.02	37.37	448
3.97	3.98	0.01	34.27	411	3.97	3.98	0.01	34.27	411	3.97	3.98	0.01	34.27	411
3.11	3.18	0.07	165.38	1,985	3.11	3.18	0.07	165.38	1,985	3.11	3.18	0.07	165.38	1,985
3.71	3.73	0.02	54.27	651	3.71	3.73	0.02	54.27	651	3.71	3.73	0.02	54.27	651
3.82	3.84	0.02	45.13	542	3.82	3.84	0.02	45.13	542	3.82	3.84	0.02	45.13	542
3.38	3.44	0.06	142.71	1,712	3.38	3.44	0.06	142.71	1,712	3.38	3.44	0.06	142.71	1,712
3.65	3.68	0.03	78.70	944	3.65	3.68	0.03	78.70	944	3.65	3.68	0.03	78.70	944
3.89	3.91	0.02	35.83	430	3.89	3.91	0.02	35.83	430	3.89	3.91	0.02	35.83	430
3.73	3.77	0.03	75.59	907	3.73	3.77	0.03	75.59	907	3.73	3.77	0.03	75.59	907
3.65	3.69	0.04	90.58	1,087	3.65	3.69	0.04	90.58	1,087	3.65	3.69	0.04	90.58	1,087
3.59	3.64	0.05	109.78	1,317	3.59	3.64	0.05	109.78	1,317	3.59	3.64	0.05	109.78	1,317
3.24	3.30	0.06	144.08	1,729	3.24	3.30	0.06	144.08	1,729	3.24	3.30	0.06	144.08	1,729
3.58	3.63	0.05	121.00	1,452	3.58	3.63	0.05	121.00	1,452	3.58	3.63	0.05	121.00	1,452
3.22	3.27	0.05	112.13	1,346	3.22	3.27	0.05	112.13	1,346	3.22	3.27	0.05	112.13	1,346
2.70	2.81	0.11	244.06	2,929	2.70	2.81	0.11	244.06	2,929	2.70	2.81	0.11	244.06	2,929
3.44	3.50	0.06	132.33	1,588	3.44	3.50	0.06	132.33	1,588	3.44	3.50	0.06	132.33	1,588
3.04	3.12	0.08	184.51	2,214	3.04	3.12	0.08	184.51	2,214	3.04	3.12	0.08	184.51	2,214
2.96	3.02	0.06	140.67	1,688	2.96	3.02	0.06	140.67	1,688	2.96	3.02	0.06	140.67	1,688
3.26	3.33	0.07	161.43	1,937	3.26	3.33	0.07	161.43	1,937	3.26	3.33	0.07	161.43	1,937
3.30	3.37	0.07	153.90	1,847	3.30	3.37	0.07	153.90	1,847	3.30	3.37	0.07	153.90	1,847

環境

ゾーン名		対象検討公園の効用値											
		令和4年(2022年) (評価年)			令和14年(2032年) (三派川地区全体供用開始時) (河口地区全体供用開始時)			令和16年(2034年) (中央水郷地区全体供用開始時)			令和18年(2036年) (中央水郷地区部分供用開始49年後)		
		三派川地区	中央水郷地区	河口地区	三派川地区	中央水郷地区	河口地区	三派川地区	中央水郷地区	河口地区	三派川地区	中央水郷地区	河口地区
Z01	岐阜市	0.70	-0.35		0.80			-0.17				-0.17	
Z02	大垣市	-0.27	0.33	-1.40	-0.18		-1.31		0.51			0.51	
Z03	関市	0.00			0.09								
Z04	美濃市	-0.18			-0.08								
Z05	羽島市	0.63	0.59	-1.04	0.72		-0.95		0.77			0.77	
Z06	美濃加茂市	-0.54			-0.45								
Z07	各務原市	0.81			0.90								
Z08	山県市	0.37			0.46								
Z09	瑞穂市	0.62	0.20	-1.58	0.71		-1.49		0.38			0.38	
Z10	本巣市	0.16			0.25								
Z11	海津市	-0.49	1.02	-0.35	-0.40		-0.26		1.20			1.20	
Z12	岐南町	0.83	-0.26		0.92				-0.08			-0.08	
Z13	笠松町	0.83	0.04		0.93				0.22			0.22	
Z14	養老町	-0.38	0.51	-1.05	-0.28		-0.96		0.69			0.69	
Z15	垂井町	-0.82	-0.04		-0.72				0.14			0.14	
Z16	関ヶ原町		-0.33						-0.15			-0.15	
Z17	神戸町	0.11	-0.08		0.21				0.09			0.09	
Z18	輪之内町	-0.02	0.79	-0.74	0.07		-0.65		0.97			0.97	
Z19	安八町	0.16	0.59	-1.05	0.25		-0.96		0.76			0.76	
Z20	揖斐川町	-0.48			-0.39								
Z21	大野町	0.08			0.17								
Z22	池田町	-0.22	-0.61		-0.13				-0.43			-0.43	
Z23	北方町	0.45	-0.19		0.55				-0.01			-0.01	
Z24	坂祝町	0.29			0.39								
Z25	富加町	-0.51			-0.42								
Z26	名古屋市	-0.20	0.34	-0.91	-0.10		-0.82		0.52			0.52	
Z27	一宮市	0.81	-0.41		0.90				-0.23			-0.23	
Z29	春日井市	-0.65	-0.40		-0.56				-0.23			-0.23	
Z30	津島市	0.18	1.05	-0.25	0.27		-0.16		1.23			1.23	
Z33	犬山市	0.62			0.71								
Z34	江南市	0.79			0.88								
Z35	小牧市	0.13	-0.45		0.22				-0.27			-0.27	
Z36	稲沢市	0.62	0.79	-0.77	0.71		-0.68		0.97			0.97	
Z37	東海市			-0.83			-0.74						
Z38	大府市			-1.16			-1.07						
Z39	知多市			-1.06			-0.97						
Z42	岩倉市	0.66	-0.24	-1.55	0.76		-1.46		-0.06			-0.06	
Z43	豊明市			-1.36			-1.27						
Z44	日進市		-0.57						-0.40			-0.40	
Z45	愛西市		1.10	-0.14			-0.05		1.28			1.28	
Z46	清須市	0.17	0.24	-1.02	0.26		-0.93		0.42			0.42	
Z47	北名古屋市	0.57	0.13	-1.14	0.66		-1.05		0.31			0.31	
Z48	弥富市		1.05	0.04			0.13		1.22			1.22	
Z50	あま市	0.36	0.88	-0.51	0.45		-0.42		1.06			1.06	
Z53	豊山町	-0.15	-0.11	-1.40	-0.06		-1.31		0.07			0.07	
Z54	大口町	0.70			0.79								
Z55	扶桑町	0.68			0.78								
Z56	大治町	-0.11	0.75	-0.44	-0.02		-0.35		0.93			0.93	
Z57	蟹江町	-0.68	0.89	-0.27	-0.59		-0.18		1.07			1.07	
Z58	飛島村		0.84	-0.05			0.04		1.02			1.02	
Z61	四日市市		0.28	-0.16			-0.07		0.46			0.46	
Z62	桑名市		1.01	0.09			0.18		1.19			1.19	
Z63	鈴鹿市		-0.54	-0.62			-0.53		-0.36			-0.36	
Z65	いなべ市		0.96	-0.15			-0.06		1.14			1.14	
Z66	木曾岬町		0.96	0.02			0.11		1.14			1.14	
Z67	東員町		0.92	-0.08			0.01		1.09			1.09	
Z68	菰野町		0.09	-0.66			-0.57		0.27			0.27	
Z69	朝日町		0.90	0.06			0.15		1.07			1.07	
Z70	川越町		0.88	0.04			0.13		1.05			1.05	

環境

ゾーン名	対象検討公園の効用値											
	令和19年(2037年) (三派川地区部分供用開始49年後) (中央水郷地区部分供用開始50年後)			令和20年(2038年) (三派川地区部分供用開始50年後)			令和40年(2058年) (平成20年度再評価50年後)			令和43年(2061年) (平成23年度再評価50年後)		
	三派川地区	中央水郷地区	河口地区	三派川地区	中央水郷地区	河口地区	三派川地区	中央水郷地区	河口地区	三派川地区	中央水郷地区	河口地区
Z01	岐阜市	0.80	-0.18		0.78		0.78	-0.18		0.78	-0.18	
Z02	大垣市	-0.18	0.50		-0.20		-0.20	0.50	-1.31	-0.20	0.50	-1.31
Z03	関市	0.09			0.08		0.08			0.08		
Z04	美濃市	-0.08			-0.10		-0.10			-0.10		
Z05	羽島市	0.72	0.76		0.70		0.70	0.76	-0.95	0.70	0.76	-0.95
Z06	美濃加茂市	-0.45			-0.47		-0.47			-0.47		
Z07	各務原市	0.90			0.88		0.88			0.88		
Z08	山県市	0.46			0.44		0.44			0.44		
Z09	瑞穂市	0.71	0.37		0.70		0.70	0.37	-1.49	0.70	0.37	-1.49
Z10	本巣市	0.25			0.24		0.24			0.24		
Z11	海津市	-0.40	1.19		-0.41		-0.41	1.19	-0.26	-0.41	1.19	-0.26
Z12	岐南町	0.92	-0.09		0.91		0.91	-0.09		0.91	-0.09	
Z13	笠松町	0.93	0.21		0.91		0.91	0.21		0.91	0.21	
Z14	養老町	-0.28	0.68		-0.30		-0.30	0.68	-0.96	-0.30	0.68	-0.96
Z15	垂井町	-0.72	0.13		-0.74		-0.74	0.13		-0.74	0.13	
Z16	関ヶ原町		-0.16					-0.16			-0.16	
Z17	神戸町	0.21	0.09		0.19		0.19	0.09		0.19	0.09	
Z18	輪之内町	0.07	0.96		0.06		0.06	0.96	-0.65	0.06	0.96	-0.65
Z19	安八町	0.25	0.76		0.24		0.24	0.76	-0.96	0.24	0.76	-0.96
Z20	揖斐川町	-0.39			-0.41		-0.41			-0.41		
Z21	大野町	0.17			0.15		0.15			0.15		
Z22	池田町	-0.13	-0.44		-0.15		-0.15	-0.44		-0.15	-0.44	
Z23	北方町	0.55	-0.02		0.53		0.53	-0.02		0.53	-0.02	
Z24	坂祝町	0.39			0.37		0.37			0.37		
Z25	富加町	-0.42			-0.44		-0.44			-0.44		
Z26	名古屋市	-0.10	0.51		-0.12		-0.12	0.51	-0.82	-0.12	0.51	-0.82
Z27	一宮市	0.90	-0.24		0.88		0.88	-0.24		0.88	-0.24	
Z29	春日井市	-0.56	-0.23		-0.57		-0.57	-0.23		-0.57	-0.23	
Z30	津島市	0.27	1.22		0.26		0.26	1.22	-0.16	0.26	1.22	-0.16
Z33	犬山市	0.71			0.70		0.70			0.70		
Z34	江南市	0.88			0.86		0.86			0.86		
Z35	小牧市	0.22	-0.28		0.21		0.21	-0.28		0.21	-0.28	
Z36	稲沢市	0.71	0.96		0.69		0.69	0.96	-0.68	0.69	0.96	-0.68
Z37	東海市								-0.74			-0.74
Z38	大府市								-1.07			-1.07
Z39	知多市								-0.97			-0.97
Z42	岩倉市	0.76	-0.07		0.74		0.74	-0.07	-1.46	0.74	-0.07	-1.46
Z43	豊明市								-1.27			-1.27
Z44	日進市		-0.40					-0.40			-0.40	
Z45	愛西市		1.27					1.27			1.27	
Z46	清須市	0.26	0.41		0.25		0.25	0.41	-0.93	0.25	0.41	-0.93
Z47	北名古屋	0.66	0.30		0.64		0.64	0.30	-1.05	0.64	0.30	-1.05
Z48	弥富市		1.22					1.22	0.13		1.22	0.13
Z50	あま市	0.45	1.05		0.43		0.43	1.05	-0.42	0.43	1.05	-0.42
Z53	豊山町	-0.06	0.06		-0.07		-0.07	0.06	-1.31	-0.07	0.06	-1.31
Z54	大口町	0.79			0.77		0.77			0.77		
Z55	扶桑町	0.78			0.76		0.76			0.76		
Z56	大治町	-0.02	0.92		-0.03		-0.03	0.92	-0.35	-0.03	0.92	-0.35
Z57	蟹江町	-0.59	1.06		-0.61		-0.61	1.06	-0.18	-0.61	1.06	-0.18
Z58	飛島村		1.01					1.01	0.04		1.01	0.04
Z61	四日市市		0.45					0.45	-0.07		0.45	-0.07
Z62	桑名市		1.18					1.18	0.18		1.18	0.18
Z63	鈴鹿市		-0.37					-0.37	-0.53		-0.37	-0.53
Z65	いなべ市		1.13					1.13	-0.06		1.13	-0.06
Z66	木曾岬町		1.13					1.13	0.11		1.13	0.11
Z67	東員町		1.09					1.09	0.01		1.09	0.01
Z68	菰野町		0.26					0.26	-0.57		0.26	-0.57
Z69	朝日町		1.07					1.07	0.15		1.07	0.15
Z70	川越町		1.05					1.05	0.13		1.05	0.13

環境

ゾーン名		対象検討公園の効用値											
		令和46年(2064年) (河口地区部分供用開始49年後) (平成26年度再評価50年後)			令和47年(2065年) (河口地区部分供用開始50年後)			令和49年(2067年) (平成29年度再評価50年後)			令和54年(2072年) (令和4年度再評価50年後)		
		三派川地区	中央水郷地区	河口地区	三派川地区	中央水郷地区	河口地区	三派川地区	中央水郷地区	河口地区	三派川地区	中央水郷地区	河口地区
Z01	岐阜市	0.78	-0.18				0.78	-0.18		0.78	-0.18		
Z02	大垣市	-0.20	0.50	-1.31			-1.33	-0.20	0.50	-1.33	-0.20	0.50	-1.33
Z03	関市	0.08						0.08			0.08		
Z04	美濃市	-0.10						-0.10			-0.10		
Z05	羽島市	0.70	0.76	-0.95			-0.96	0.70	0.76	-0.96	0.70	0.76	-0.96
Z06	美濃加茂市	-0.47						-0.47			-0.47		
Z07	各務原市	0.88						0.88			0.88		
Z08	山県市	0.44						0.44			0.44		
Z09	瑞穂市	0.70	0.37	-1.49			-1.50	0.70	0.37	-1.50	0.70	0.37	-1.50
Z10	本巣市	0.24						0.24			0.24		
Z11	海津市	-0.41	1.19	-0.26			-0.27	-0.41	1.19	-0.27	-0.41	1.19	-0.27
Z12	岐南町	0.91	-0.09					0.91	-0.09		0.91	-0.09	
Z13	笠松町	0.91	0.21					0.91	0.21		0.91	0.21	
Z14	養老町	-0.30	0.68	-0.96			-0.97	-0.30	0.68	-0.97	-0.30	0.68	-0.97
Z15	垂井町	-0.74	0.13					-0.74	0.13		-0.74	0.13	
Z16	関ヶ原町		-0.16						-0.16			-0.16	
Z17	神戸町	0.19	0.09					0.19	0.09		0.19	0.09	
Z18	輪之内町	0.06	0.96	-0.65			-0.67	0.06	0.96	-0.67	0.06	0.96	-0.67
Z19	安八町	0.24	0.76	-0.96			-0.97	0.24	0.76	-0.97	0.24	0.76	-0.97
Z20	揖斐川町	-0.41						-0.41			-0.41		
Z21	大野町	0.15						0.15			0.15		
Z22	池田町	-0.15	-0.44					-0.15	-0.44		-0.15	-0.44	
Z23	北方町	0.53	-0.02					0.53	-0.02		0.53	-0.02	
Z24	坂祝町	0.37						0.37			0.37		
Z25	富加町	-0.44						-0.44			-0.44		
Z26	名古屋市	-0.12	0.51	-0.82			-0.83	-0.12	0.51	-0.83	-0.12	0.51	-0.83
Z27	一宮市	0.88	-0.24					0.88	-0.24		0.88	-0.24	
Z29	春日井市	-0.57	-0.23					-0.57	-0.23		-0.57	-0.23	
Z30	津島市	0.26	1.22	-0.16			-0.17	0.26	1.22	-0.17	0.26	1.22	-0.17
Z33	犬山市	0.70						0.70			0.70		
Z34	江南市	0.86						0.86			0.86		
Z35	小牧市	0.21	-0.28					0.21	-0.28		0.21	-0.28	
Z36	稲沢市	0.69	0.96	-0.68			-0.69	0.69	0.96	-0.69	0.69	0.96	-0.69
Z37	東海市			-0.74			-0.75			-0.75			-0.75
Z38	大府市			-1.07			-1.09			-1.09			-1.09
Z39	知多市			-0.97			-0.99			-0.99			-0.99
Z42	岩倉市	0.74	-0.07	-1.46			-1.47	0.74	-0.07	-1.47	0.74	-0.07	-1.47
Z43	豊明市			-1.27			-1.28			-1.28			-1.28
Z44	日進市		-0.40						-0.40			-0.40	
Z45	愛西市		1.27	-0.05			-0.07		1.27	-0.07		1.27	-0.07
Z46	清須市	0.25	0.41	-0.93			-0.94	0.25	0.41	-0.94	0.25	0.41	-0.94
Z47	北名古屋	0.64	0.30	-1.05			-1.07	0.64	0.30	-1.07	0.64	0.30	-1.07
Z48	弥富市		1.22	0.13			0.12		1.22	0.12		1.22	0.12
Z50	あま市	0.43	1.05	-0.42			-0.43	0.43	1.05	-0.43	0.43	1.05	-0.43
Z53	豊山町	-0.07	0.06	-1.31			-1.33	-0.07	0.06	-1.33	-0.07	0.06	-1.33
Z54	大口町	0.77						0.77			0.77		
Z55	扶桑町	0.76						0.76			0.76		
Z56	大治町	-0.03	0.92	-0.35			-0.36	-0.03	0.92	-0.36	-0.03	0.92	-0.36
Z57	蟹江町	-0.61	1.06	-0.18			-0.20	-0.61	1.06	-0.20	-0.61	1.06	-0.20
Z58	飛島村		1.01	0.04			0.02		1.01	0.02		1.01	0.02
Z61	四日市市		0.45	-0.07			-0.09		0.45	-0.09		0.45	-0.09
Z62	桑名市		1.18	0.18			0.16		1.18	0.16		1.18	0.16
Z63	鈴鹿市		-0.37	-0.53			-0.55		-0.37	-0.55		-0.37	-0.55
Z65	いなべ市		1.13	-0.06			-0.07		1.13	-0.07		1.13	-0.07
Z66	木曾岬町		1.13	0.11			0.09		1.13	0.09		1.13	0.09
Z67	東員町		1.09	0.01			0.00		1.09	0.00		1.09	0.00
Z68	菟野町		0.26	-0.57			-0.58		0.26	-0.58		0.26	-0.58
Z69	朝日町		1.07	0.15			0.13		1.07	0.13		1.07	0.13
Z70	川越町		1.05	0.13			0.12		1.05	0.12		1.05	0.12

環境

ゾーン名	対象検討公園の効用値						競合公園の効用値									
	令和63年(2081年) (三派川地区全体供用開始49年後) (河口地区全体供用開始49年後)			令和65年(2083年) (中央水郷地区全体供用開始49年後)												
	三派川地区	中央水郷地区	河口地区	三派川地区	中央水郷地区	河口地区	P008	P009	P010	P011	P012	P013	P014	P015	P016	
Z01	岐阜市	0.78			-0.18		-0.86	0.00	0.00	0.00	0.00	0.00	0.00	0.00	0.00	
Z02	大垣市	-0.20		-1.33	0.50		-1.27	0.00	0.00	0.00	0.00	0.00	0.00	0.00	0.00	
Z03	関市	0.08					0.00	0.00	0.00	0.00	0.00	0.00	0.00	0.00	0.00	
Z04	美濃市	-0.10					0.00	0.00	0.00	0.00	0.00	0.00	0.00	0.00	0.00	
Z05	羽島市	0.70		-0.96	0.76		-0.58	0.00	0.00	0.00	0.00	0.00	0.00	0.00	0.00	
Z06	美濃加茂市	-0.47					-0.89	0.00	0.00	0.00	0.00	0.00	0.00	0.00	0.00	
Z07	各務原市	0.88					-0.99	0.00	0.00	0.00	0.00	0.00	0.00	0.00	0.00	
Z08	山県市	0.44					0.00	0.00	0.00	0.00	0.00	0.00	0.00	0.00	0.00	
Z09	瑞穂市	0.70		-1.50	0.37		-1.26	0.00	0.00	0.00	0.00	0.00	0.00	0.00	0.00	
Z10	本巣市	0.24					0.00	0.00	0.00	0.00	0.00	0.00	0.00	0.00	0.00	
Z11	海津市	-0.41		-0.27	1.19		-1.19	0.00	0.00	0.00	0.00	0.00	0.00	0.00	0.00	
Z12	岐南町	0.91			-0.09		-0.43	0.00	0.00	0.00	0.00	0.00	0.00	0.00	0.00	
Z13	笠松町	0.91			0.21		-0.40	0.00	0.00	0.00	0.00	0.00	0.00	0.00	0.00	
Z14	養老町	-0.30		-0.97	0.68		0.00	0.00	0.00	0.00	0.00	0.00	0.00	0.00	0.00	
Z15	垂井町	-0.74			0.13		0.00	0.00	0.00	0.00	0.00	0.00	0.00	0.00	0.00	
Z16	関ヶ原町				-0.16		0.00	0.00	0.00	0.00	0.00	0.00	0.00	0.00	0.00	
Z17	神戸町	0.19			0.09		0.00	0.00	0.00	0.00	0.00	0.00	0.00	0.00	0.00	
Z18	輪之内町	0.06		-0.67	0.96		-0.96	0.00	0.00	0.00	0.00	0.00	0.00	0.00	0.00	
Z19	安八町	0.24		-0.97	0.76		-0.74	0.00	0.00	0.00	0.00	0.00	0.00	0.00	0.00	
Z20	揖斐川町	-0.41					0.00	0.00	0.00	0.00	0.00	0.00	0.00	0.00	0.00	
Z21	大野町	0.15					0.00	0.00	0.00	0.00	0.00	0.00	0.00	0.00	0.00	
Z22	池田町	-0.15			-0.44		0.00	0.00	0.00	0.00	0.00	0.00	0.00	0.00	0.00	
Z23	北方町	0.53			-0.02		0.00	0.00	0.00	0.00	0.00	0.00	0.00	0.00	0.00	
Z24	坂祝町	0.37					-0.79	0.00	0.00	0.00	0.00	0.00	0.00	0.00	0.00	
Z25	富加町	-0.44					-1.26	0.00	0.00	0.00	0.00	0.00	0.00	0.00	0.00	
Z26	名古屋市長	-0.12		-0.83	0.51		0.40	-0.01	0.32	0.26	0.56	0.17	0.28	0.13	-0.22	
Z27	一宮市	0.88			-0.24		0.02	0.00	0.00	0.00	0.33	0.00	0.00	0.00	0.00	
Z29	春日井市	-0.57			-0.23		0.23	-0.09	0.09	0.25	0.48	0.00	0.00	0.10	0.00	
Z30	津島市	0.26		-0.17	1.22		-0.14	0.00	0.00	0.00	0.25	0.00	0.38	0.00	-0.24	
Z33	犬山市	0.70					-0.22	0.00	0.00	0.00	0.00	0.00	0.00	0.00	0.00	
Z34	江南市	0.86					-0.08	0.00	0.00	0.00	0.39	0.00	0.00	0.00	0.00	
Z35	小牧市	0.21			-0.28		0.21	0.00	0.07	0.00	0.47	0.00	0.00	-0.09	0.00	
Z36	稲沢市	0.69		-0.69	0.96		0.11	0.00	0.00	0.00	0.41	0.00	0.17	0.00	0.00	
Z37	東海市			-0.75			-0.14	-0.01	0.00	0.00	0.00	0.29	0.13	0.00	-0.13	
Z38	大府市			-1.09			-0.32	0.07	-0.05	0.00	0.00	0.17	0.00	0.00	0.00	
Z39	知多市			-0.99			-0.32	0.00	0.00	0.00	0.00	0.17	0.00	0.00	0.00	
Z42	岩倉市	0.74		-1.47	-0.07		0.21	0.00	0.02	0.00	0.51	0.00	0.00	-0.07	0.00	
Z43	豊明市			-1.28			-0.46	0.18	0.00	0.42	0.00	0.08	0.00	0.00	0.00	
Z44	日進市				-0.40		-0.40	0.27	0.12	0.64	0.00	0.00	0.00	-0.19	0.00	
Z45	愛西市			-0.07	1.27		-0.26	0.00	0.00	0.00	0.00	0.00	0.17	0.00	0.00	
Z46	清須市	0.25		-0.94	0.41		0.34	0.00	0.22	0.00	0.58	0.00	0.21	0.02	0.00	
Z47	北名古屋市長	0.64		-1.07	0.30		0.32	0.00	0.09	0.00	0.58	0.00	0.14	0.01	0.00	
Z48	弥富市			0.12	1.22		-0.22	0.00	0.00	0.00	0.00	0.17	0.44	0.00	0.00	
Z50	あま市	0.43		-0.43	1.05		0.15	0.00	-0.07	0.00	0.46	0.00	0.36	0.00	-0.11	
Z51	豊山町	-0.07		-1.33	0.06		0.31	0.00	0.20	0.28	0.55	0.00	0.00	0.08	0.00	
Z54	大口町	0.77					0.04	0.00	0.00	0.00	0.33	0.00	0.00	-0.27	0.00	
Z55	扶桑町	0.76					-0.10	0.00	0.00	0.00	0.20	0.00	0.00	0.00	0.00	
Z56	大治町	-0.03		-0.36	0.92		0.19	0.00	0.12	0.00	0.47	0.14	0.48	0.00	0.06	
Z57	蟹江町	-0.61		-0.20	1.06		0.05	0.00	-0.02	0.00	0.22	0.35	0.52	0.00	0.11	
Z58	飛島村			0.02	1.01		-0.21	0.00	0.00	0.00	0.00	0.40	0.50	0.00	0.17	
Z61	四日市市長			-0.09	0.45		0.00	0.00	0.00	0.00	0.00	0.00	0.00	0.00	0.00	
Z62	桑名市長			0.16	1.18		-0.73	0.00	0.00	0.00	0.00	0.06	0.24	0.00	-0.09	
Z63	鈴鹿市長			-0.55	-0.37		0.00	0.00	0.00	0.00	0.00	0.00	0.00	0.00	0.00	
Z65	いなべ市長			-0.07	1.13		0.00	0.00	0.00	0.00	0.00	0.00	0.00	0.00	0.00	
Z66	木曽岬町			0.09	1.13		-0.58	0.00	0.00	0.00	0.00	0.24	0.38	0.00	0.05	
Z67	東員町			0.00	1.09		0.00	0.00	0.00	0.00	0.00	0.00	0.00	0.00	0.00	
Z68	菰野町			-0.58	0.26		0.00	0.00	0.00	0.00	0.00	0.00	0.00	0.00	0.00	
Z69	朝日町			0.13	1.07		0.00	0.00	0.00	0.00	0.00	0.00	0.00	0.00	0.00	
Z70	川越町			0.12	1.05		-1.22	0.00	0.00	0.00	0.00	0.00	0.00	0.00	0.00	

環境

ゾーン名	競合公園の効用値																
	P017	P018	P019	P020	P021	P022	P023	P024	P025	P026	P027	P028	P031	P035	P036	P037	
Z01	岐阜市	0.00	0.00	0.00	0.00	0.00	0.00	0.00	0.00	-0.93	0.00	0.00	0.00	0.00	0.00	0.23	0.10
Z02	大垣市	0.00	0.00	0.00	0.00	0.00	0.00	0.00	0.00	0.00	0.00	0.00	0.00	0.00	0.00	0.00	0.00
Z03	関市	0.00	0.00	0.00	0.00	0.00	0.00	0.00	0.00	0.00	0.00	0.00	0.00	0.00	0.00	0.00	0.00
Z04	美濃市	0.00	0.00	0.00	0.00	0.00	0.00	0.00	0.00	0.00	0.00	0.00	0.00	0.00	0.00	0.00	0.00
Z05	羽島市	0.00	0.00	0.00	0.00	0.00	0.00	0.00	0.00	-0.59	0.00	0.00	0.00	0.00	0.00	0.11	0.00
Z06	美濃加茂市	0.00	0.00	0.00	0.00	0.00	0.00	0.00	0.00	-0.64	0.00	0.00	0.00	0.00	0.00	0.00	0.00
Z07	各務原市	0.00	0.00	0.00	0.00	0.00	0.00	0.00	0.00	0.00	0.00	0.00	0.00	0.00	0.00	0.36	0.10
Z08	山県市	0.00	0.00	0.00	0.00	0.00	0.00	0.00	0.00	0.00	0.00	0.00	0.00	0.00	0.00	0.00	0.00
Z09	瑞穂市	0.00	0.00	0.00	0.00	0.00	0.00	0.00	0.00	0.00	0.00	0.00	0.00	0.00	0.00	0.11	0.02
Z10	本巣市	0.00	0.00	0.00	0.00	0.00	0.00	0.00	0.00	0.00	0.00	0.00	0.00	0.00	0.00	0.00	0.00
Z11	海津市	0.00	0.00	0.00	0.00	0.00	0.00	0.00	0.00	-0.52	0.00	0.00	0.00	0.00	0.00	0.00	0.00
Z12	岐南町	0.00	0.00	0.00	0.00	0.00	0.00	0.00	0.00	-0.42	0.00	0.00	0.00	0.00	0.00	0.37	0.20
Z13	笠松町	0.00	0.00	0.00	0.00	0.00	0.00	0.00	0.00	-0.38	0.00	0.00	0.00	0.00	0.00	0.33	0.20
Z14	養老町	0.00	0.00	0.00	0.00	0.00	0.00	0.00	0.00	0.00	0.00	0.00	0.00	0.00	0.00	0.00	0.00
Z15	垂井町	0.00	0.00	0.00	0.00	0.00	0.00	0.00	0.00	0.00	0.00	0.00	0.00	0.00	0.00	0.00	0.00
Z16	関ヶ原町	0.00	0.00	0.00	0.00	0.00	0.00	0.00	0.00	0.00	0.00	0.00	0.00	0.00	0.00	0.00	0.00
Z17	神戸町	0.00	0.00	0.00	0.00	0.00	0.00	0.00	0.00	0.00	0.00	0.00	0.00	0.00	0.00	0.00	0.00
Z18	輪之内町	0.00	0.00	0.00	0.00	0.00	0.00	0.00	0.00	0.00	0.00	0.00	0.00	0.00	0.00	0.00	0.00
Z19	安八町	0.00	0.00	0.00	0.00	0.00	0.00	0.00	0.00	-0.79	0.00	0.00	0.00	0.00	0.00	0.00	0.00
Z20	揖斐川町	0.00	0.00	0.00	0.00	0.00	0.00	0.00	0.00	0.00	0.00	0.00	0.00	0.00	0.00	0.00	0.00
Z21	大野町	0.00	0.00	0.00	0.00	0.00	0.00	0.00	0.00	0.00	0.00	0.00	0.00	0.00	0.00	0.00	0.00
Z22	池田町	0.00	0.00	0.00	0.00	0.00	0.00	0.00	0.00	0.00	0.00	0.00	0.00	0.00	0.00	0.00	0.00
Z23	北方町	0.00	0.00	0.00	0.00	0.00	0.00	0.00	0.00	0.00	0.00	0.00	0.00	0.00	0.00	0.00	-0.13
Z24	坂祝町	0.00	0.00	0.00	0.00	0.00	0.00	0.00	0.00	-0.84	0.00	0.00	0.00	0.00	0.00	0.00	0.00
Z25	富加町	0.00	0.00	0.00	0.00	0.00	0.00	0.00	0.00	0.00	0.00	0.00	0.00	0.00	0.00	0.00	0.00
Z26	名古屋市	0.24	0.26	0.02	0.25	0.28	-0.10	1.05	0.60	0.57	0.13	0.39	0.05	0.00	0.00	0.00	0.00
Z27	一宮市	-0.03	0.00	0.00	0.00	0.00	0.00	0.14	0.00	0.15	0.00	0.00	0.00	0.00	0.00	0.38	0.17
Z29	春日井市	0.20	0.23	0.00	0.22	0.30	0.00	1.05	0.20	0.79	-0.11	0.26	0.00	0.00	0.00	0.00	0.00
Z30	津島市	-0.15	0.00	0.00	0.00	0.00	0.00	0.30	-0.60	-0.02	-0.27	0.00	0.00	0.00	0.00	0.00	0.00
Z33	犬山市	-0.14	0.00	0.00	0.00	0.00	0.00	-0.18	0.00	0.09	0.00	0.00	0.00	0.00	0.00	0.27	-0.04
Z34	江南市	0.00	0.00	0.00	0.00	0.00	0.00	0.06	0.00	0.25	0.00	0.00	0.00	0.00	0.00	0.40	0.14
Z35	小牧市	0.19	-0.10	0.00	0.13	0.00	0.00	0.73	-0.29	0.57	-0.13	0.17	0.00	0.00	0.00	0.23	0.00
Z36	稲沢市	0.05	0.00	0.00	-0.12	0.00	0.00	0.30	0.00	0.28	0.00	0.03	0.00	0.00	0.00	0.10	0.00
Z37	東海市	0.00	0.00	-0.03	0.00	0.00	0.12	0.82	0.84	-0.06	0.00	0.00	0.22	0.00	0.00	0.00	0.00
Z38	大府市	0.00	0.00	-0.10	0.00	0.00	-0.06	0.92	0.87	0.08	-0.30	0.00	0.22	-0.15	0.00	0.00	0.00
Z39	知多市	0.00	0.00	-0.18	0.00	0.00	0.00	0.54	0.70	-0.43	0.00	0.00	0.13	0.00	0.00	0.00	0.00
Z42	岩倉市	0.15	0.00	0.00	0.09	0.00	0.00	0.53	-0.58	0.44	-0.18	0.02	0.00	0.00	0.00	0.29	0.04
Z43	豊明市	0.00	0.00	-0.03	0.00	0.00	0.00	1.14	0.88	0.29	0.00	0.00	0.16	0.12	0.13	0.00	0.00
Z44	日進市	0.00	0.08	0.08	0.00	0.13	0.00	1.29	0.70	0.58	-0.10	0.09	-0.06	-0.06	0.00	0.00	0.00
Z45	愛西市	0.00	0.00	0.00	0.00	0.00	0.00	0.13	-0.82	-0.54	0.00	0.00	0.00	0.00	0.00	0.00	0.00
Z46	清須市	0.22	0.14	-0.14	0.16	-0.05	0.00	0.67	-0.37	0.54	0.05	0.33	0.00	0.00	0.00	0.00	0.00
Z47	北名古屋	0.23	-0.06	0.00	0.16	0.02	0.00	0.76	-0.23	0.60	-0.11	0.19	0.00	0.00	0.00	0.15	-0.05
Z48	弥富市	0.00	0.00	0.00	0.00	0.00	0.02	0.18	0.04	-0.49	0.00	0.00	0.00	0.00	0.00	0.00	0.00
Z50	あま市	0.09	0.00	0.00	-0.06	0.00	-0.09	0.39	-0.35	0.34	-0.15	0.07	0.00	0.00	0.00	0.00	0.00
Z53	豊山町	0.25	0.21	-0.17	0.24	0.15	0.00	0.93	0.00	0.70	0.00	0.29	0.00	0.00	0.00	0.03	0.00
Z54	大口町	0.07	0.00	0.00	-0.16	0.00	0.00	0.26	-0.67	0.39	0.00	0.00	0.00	0.00	0.00	0.33	0.04
Z55	扶桑町	-0.04	0.00	0.00	0.00	0.00	0.00	0.02	0.00	0.23	0.00	0.00	0.00	0.00	0.00	0.32	0.03
Z56	大治町	0.09	0.00	-0.14	-0.06	0.00	0.11	0.77	0.02	0.34	0.00	0.21	0.00	0.00	0.00	0.00	0.00
Z57	蟹江町	0.00	0.00	0.00	0.00	0.00	0.18	0.56	0.14	-0.08	-0.11	0.07	-0.03	0.00	0.00	0.00	0.00
Z58	飛島村	0.00	0.00	-0.18	0.00	0.00	0.24	0.21	0.50	-0.47	0.00	0.00	0.09	0.00	0.00	0.00	0.00
Z61	四日市市	0.00	0.00	0.00	0.00	0.00	0.00	0.00	-0.59	0.00	0.00	0.00	0.00	0.00	0.00	0.00	0.00
Z62	桑名市	0.00	0.00	0.00	0.00	0.00	0.00	0.00	-0.12	0.00	0.00	0.00	0.00	0.00	0.00	0.00	0.00
Z63	鈴鹿市	0.00	0.00	0.00	0.00	0.00	0.00	0.00	0.00	0.00	0.00	0.00	0.00	0.00	0.00	0.00	0.00
Z65	いなべ市	0.00	0.00	0.00	0.00	0.00	0.00	0.00	0.00	0.00	0.00	0.00	0.00	0.00	0.00	0.00	0.00
Z66	木曾岬町	0.00	0.00	0.00	0.00	0.00	0.09	-0.23	0.23	0.00	0.00	0.00	0.00	0.00	0.00	0.00	0.00
Z67	東員町	0.00	0.00	0.00	0.00	0.00	0.00	0.00	0.00	0.00	0.00	0.00	0.00	0.00	0.00	0.00	0.00
Z68	菰野町	0.00	0.00	0.00	0.00	0.00	0.00	0.00	0.00	0.00	0.00	0.00	0.00	0.00	0.00	0.00	0.00
Z69	朝日町	0.00	0.00	0.00	0.00	0.00	0.00	0.00	-0.11	0.00	0.00	0.00	0.00	0.00	0.00	0.00	0.00
Z70	川越町	0.00	0.00	0.00	0.00	0.00	0.00	0.00	0.00	0.00	0.00	0.00	0.00	0.00	0.00	0.00	0.00



環境

ゾーン名	競合公園の効用値															
	P038	P039	P040	P041	P042	P043	P044	P045	P046	P047	P049	P050	P051	P052	P053	P054
Z01	岐阜市	0.00	0.00	0.00	0.00	0.00	0.00	0.00	0.00	0.00	0.00	0.00	0.00	0.00	0.00	0.00
Z02	大垣市	0.00	0.00	0.00	0.00	0.00	0.00	0.00	0.00	0.00	0.00	0.00	0.00	0.00	0.00	0.00
Z03	関市	0.00	0.00	0.00	0.00	0.00	0.00	0.00	0.00	0.00	0.00	0.00	0.00	0.00	0.00	0.00
Z04	美濃市	0.00	0.00	0.00	0.00	0.00	0.00	0.00	0.00	0.00	0.00	0.00	0.00	0.00	0.00	0.00
Z05	羽島市	0.00	0.00	0.00	0.00	0.00	0.00	0.00	0.00	0.00	0.00	0.00	0.00	0.00	0.00	0.00
Z06	美濃加茂市	0.00	0.00	0.00	0.00	0.00	0.00	0.00	0.00	0.00	0.00	0.00	0.00	0.00	0.00	0.00
Z07	各務原市	0.00	0.00	0.00	0.00	0.00	0.00	0.00	0.00	0.00	0.00	0.00	0.00	0.00	0.00	0.00
Z08	山県市	0.00	0.00	0.00	0.00	0.00	0.00	0.00	0.00	0.00	0.00	0.00	0.00	0.00	0.00	0.00
Z09	瑞穂市	0.00	0.00	0.00	0.00	0.00	0.00	0.00	0.00	0.00	0.00	0.00	0.00	0.00	0.00	0.00
Z10	本巣市	0.00	0.00	0.00	0.00	0.00	0.00	0.00	0.00	0.00	0.00	0.00	0.00	0.00	0.00	0.00
Z11	海津市	0.00	0.00	0.00	0.00	0.00	0.00	0.00	0.00	0.00	0.20	-0.29	0.00	0.00	0.00	0.00
Z12	岐南町	0.00	0.00	0.00	0.00	0.00	0.00	0.00	0.00	0.00	0.00	0.00	0.00	0.00	0.00	0.00
Z13	笠松町	0.00	0.00	0.00	0.00	0.00	0.00	0.00	0.00	0.00	0.00	0.00	0.00	0.00	0.00	0.00
Z14	養老町	0.00	0.00	0.00	0.00	0.00	0.00	0.00	0.00	0.00	0.00	0.00	0.00	0.00	0.00	0.00
Z15	垂井町	0.00	0.00	0.00	0.00	0.00	0.00	0.00	0.00	0.00	0.00	0.00	0.00	0.00	0.00	0.00
Z16	関ヶ原町	0.00	0.00	0.00	0.00	0.00	0.00	0.00	0.00	0.00	0.00	0.00	0.00	0.00	0.00	0.00
Z17	神戸町	0.00	0.00	0.00	0.00	0.00	0.00	0.00	0.00	0.00	0.00	0.00	0.00	0.00	0.00	0.00
Z18	輪之内町	0.00	0.00	0.00	0.00	0.00	0.00	0.00	0.00	0.00	0.00	0.00	0.00	0.00	0.00	0.00
Z19	安八町	0.00	0.00	0.00	0.00	0.00	0.00	0.00	0.00	0.00	0.00	0.00	0.00	0.00	0.00	0.00
Z20	揖斐川町	0.00	0.00	0.00	0.00	0.00	0.00	0.00	0.00	0.00	0.00	0.00	0.00	0.00	0.00	0.00
Z21	大野町	0.00	0.00	0.00	0.00	0.00	0.00	0.00	0.00	0.00	0.00	0.00	0.00	0.00	0.00	0.00
Z22	池田町	0.00	0.00	0.00	0.00	0.00	0.00	0.00	0.00	0.00	0.00	0.00	0.00	0.00	0.00	0.00
Z23	北方町	0.00	0.00	0.00	0.00	0.00	0.00	0.00	0.00	0.00	0.00	0.00	0.00	0.00	0.00	0.00
Z24	坂祝町	0.00	0.00	0.00	0.00	0.00	0.00	0.00	0.00	0.00	0.00	0.00	0.00	0.00	0.00	0.00
Z25	富加町	0.00	0.00	0.00	0.00	0.00	0.00	0.00	0.00	0.00	0.00	0.00	0.00	0.00	0.00	0.00
Z26	名古屋市	0.00	0.00	0.00	0.00	-0.08	-0.07	0.00	0.00	0.06	-0.26	0.00	-0.41	0.00	0.00	0.00
Z27	一宮市	0.00	0.00	0.00	0.00	0.00	0.00	0.00	0.00	0.00	-0.03	0.00	0.00	0.00	0.00	0.00
Z29	春日井市	0.10	0.11	0.29	0.00	0.25	0.20	-0.13	0.00	0.35	0.00	0.00	0.00	0.00	0.00	0.00
Z30	津島市	0.00	0.00	0.00	0.00	0.00	0.00	0.00	0.00	0.00	0.37	-0.01	0.00	0.00	0.00	0.00
Z33	犬山市	0.00	0.00	0.00	0.00	0.00	-0.09	-0.41	-0.18	0.00	-0.30	0.00	0.00	0.00	0.00	0.00
Z34	江南市	0.00	0.00	0.00	0.00	-0.09	-0.10	0.00	0.00	0.00	0.00	0.00	0.00	0.00	0.00	0.00
Z35	小牧市	0.00	0.00	0.00	0.00	0.09	0.15	-0.38	-0.27	0.07	-0.07	0.00	0.00	0.00	0.00	0.00
Z36	稲沢市	0.00	0.00	0.00	0.00	0.00	0.00	0.00	0.00	0.00	0.21	-0.17	0.00	0.00	0.00	0.00
Z37	東海市	0.00	0.00	0.00	-0.07	0.00	0.00	0.00	0.00	0.00	0.00	0.00	0.00	0.00	0.08	-0.22
Z38	大府市	0.00	0.00	0.00	0.00	0.00	0.00	0.00	0.00	0.00	0.00	0.00	-0.18	0.31	0.19	0.06
Z39	知多市	0.00	0.00	0.00	0.10	0.00	0.00	0.00	0.00	0.00	0.00	0.00	0.00	0.00	0.00	0.00
Z42	岩倉市	0.00	0.00	0.00	0.00	-0.02	0.09	0.00	0.00	-0.08	-0.13	0.00	0.00	0.00	0.00	0.00
Z43	豊明市	0.00	0.00	0.00	0.00	0.00	0.00	0.00	0.00	0.00	0.00	0.00	0.00	0.44	0.11	0.19
Z44	日進市	0.26	0.25	0.29	0.00	0.00	0.00	0.00	0.00	-0.02	0.00	0.00	0.00	0.34	-0.22	0.04
Z45	愛西市	0.00	0.00	0.00	0.00	0.00	0.00	0.00	0.00	0.00	0.37	-0.02	0.00	0.00	0.00	0.00
Z46	清須市	0.00	0.00	0.00	0.00	-0.11	-0.10	0.00	0.00	0.03	-0.30	0.09	0.00	0.00	0.00	0.00
Z47	北名古屋市	0.00	0.00	0.00	0.00	0.00	-0.03	0.00	0.00	0.10	-0.23	0.00	0.00	0.00	0.00	0.00
Z48	弥富市	0.00	0.00	0.00	0.00	0.00	0.00	0.00	0.00	0.00	0.29	-0.11	0.00	0.00	0.00	0.00
Z50	あま市	0.00	0.00	0.00	0.00	0.00	0.00	0.00	0.00	0.00	0.28	-0.06	0.00	0.00	0.00	0.00
Z53	豊山町	0.00	0.00	0.00	0.00	-0.06	0.16	0.00	0.00	0.20	-0.07	0.00	0.00	0.00	0.00	0.00
Z54	大口町	0.00	0.00	0.00	0.00	0.01	-0.18	0.00	0.00	-0.03	-0.33	0.00	0.00	0.00	0.00	0.00
Z55	扶桑町	0.00	0.00	0.00	0.00	-0.11	0.00	0.00	0.00	0.00	0.00	0.00	0.00	0.00	0.00	0.00
Z56	大治町	0.00	0.00	0.00	0.00	0.00	0.00	0.00	0.00	0.00	0.27	-0.08	0.00	0.00	0.00	0.00
Z57	蟹江町	0.00	0.00	0.00	0.00	0.00	0.00	0.00	0.00	0.00	0.30	-0.04	0.00	0.00	0.00	0.00
Z58	飛島村	0.00	0.00	0.00	0.00	0.00	0.00	0.00	0.00	0.00	0.12	-0.17	0.00	0.00	0.00	0.00
Z61	四日市市	0.00	0.00	0.00	0.00	0.00	0.00	0.00	0.00	0.00	0.00	0.00	0.00	0.00	0.00	0.00
Z62	桑名市	0.00	0.00	0.00	0.00	0.00	0.00	0.00	0.00	0.00	0.02	0.00	0.00	0.00	0.00	0.00
Z63	鈴鹿市	0.00	0.00	0.00	0.00	0.00	0.00	0.00	0.00	0.00	0.00	0.00	0.00	0.00	0.00	0.00
Z65	いなべ市	0.00	0.00	0.00	0.00	0.00	0.00	0.00	0.00	0.00	-0.06	0.00	0.00	0.00	0.00	0.00
Z66	木曾岬町	0.00	0.00	0.00	0.00	0.00	0.00	0.00	0.00	0.00	0.20	-0.23	0.00	0.00	0.00	0.00
Z67	東員町	0.00	0.00	0.00	0.00	0.00	0.00	0.00	0.00	0.00	0.00	0.00	0.00	0.00	0.00	0.00
Z68	菰野町	0.00	0.00	0.00	0.00	0.00	0.00	0.00	0.00	0.00	0.00	0.00	0.00	0.00	0.00	0.00
Z69	朝日町	0.00	0.00	0.00	0.00	0.00	0.00	0.00	0.00	0.00	0.00	0.00	0.00	0.00	0.00	0.00
Z70	川越町	0.00	0.00	0.00	0.00	0.00	0.00	0.00	0.00	0.00	0.00	0.00	0.00	0.00	0.00	0.00

環境

ゾーン名	競合公園の効用値																
	P055	P056	P057	P059	P060	P061	P062	P063	P064	P067	P069	P070	P071	P072	P073	P074	
Z01	岐阜市	0.00	0.00	0.00	0.00	0.00	0.00	0.00	0.00	0.00	0.00	0.00	-0.28	0.00	0.00	0.00	0.00
Z02	大垣市	0.00	0.00	0.00	0.00	0.00	0.00	0.00	0.00	0.00	0.00	0.00	0.00	0.00	0.00	0.00	0.00
Z03	関市	0.00	0.00	0.00	0.00	0.00	0.00	0.00	0.00	0.00	0.00	-0.38	0.00	0.00	0.00	0.00	0.00
Z04	美濃市	0.00	0.00	0.00	0.00	0.00	0.00	0.00	0.00	0.00	0.00	0.00	0.00	0.00	0.00	0.00	0.00
Z05	羽島市	0.00	0.00	0.00	0.00	0.00	0.00	0.00	0.00	0.00	0.00	0.00	0.00	-0.37	0.00	0.00	0.00
Z06	美濃加茂市	0.00	0.00	0.00	0.00	0.00	0.00	0.00	0.00	0.00	0.00	-0.22	0.00	0.00	0.00	0.00	0.00
Z07	各務原市	0.00	0.00	0.00	0.00	0.00	0.00	0.00	0.00	0.00	0.00	-0.13	0.00	-0.05	0.00	-0.14	0.00
Z08	山県市	0.00	0.00	0.00	0.00	0.00	0.00	0.00	0.00	0.00	0.00	0.00	0.00	0.00	0.00	0.00	0.00
Z09	瑞穂市	0.00	0.00	0.00	0.00	0.00	0.00	0.00	0.00	0.00	0.00	0.00	0.00	-0.38	0.00	0.00	0.00
Z10	本巣市	0.00	0.00	0.00	0.00	0.00	0.00	0.00	0.00	0.00	0.00	0.00	0.00	0.00	0.00	0.00	0.00
Z11	海津市	0.00	0.00	0.00	0.00	0.00	0.00	0.00	0.00	0.00	0.00	0.00	0.00	0.00	0.00	0.00	0.00
Z12	岐南町	0.00	0.00	0.00	0.00	0.00	0.00	0.00	0.00	0.00	0.00	-0.33	0.00	-0.11	0.00	0.00	0.00
Z13	笠松町	0.00	0.00	0.00	0.00	0.00	0.00	0.00	0.00	0.00	0.00	-0.35	0.00	-0.10	0.00	-0.23	0.00
Z14	養老町	0.00	0.00	0.00	0.00	0.00	0.00	0.00	0.00	0.00	0.00	0.00	0.00	0.00	0.00	0.00	0.00
Z15	垂井町	0.00	0.00	0.00	0.00	0.00	0.00	0.00	0.00	0.00	0.00	0.00	0.00	0.00	0.00	0.00	0.00
Z16	関ヶ原町	0.00	0.00	0.00	0.00	0.00	0.00	0.00	0.00	0.00	0.00	0.00	0.00	0.00	0.00	0.00	0.00
Z17	神戸町	0.00	0.00	0.00	0.00	0.00	0.00	0.00	0.00	0.00	0.00	0.00	0.00	0.00	0.00	0.00	0.00
Z18	輪之内町	0.00	0.00	0.00	0.00	0.00	0.00	0.00	0.00	0.00	0.00	0.00	0.00	0.00	0.00	0.00	0.00
Z19	安八町	0.00	0.00	0.00	0.00	0.00	0.00	0.00	0.00	0.00	0.00	0.00	0.00	0.00	0.00	0.00	0.00
Z20	揖斐川町	0.00	0.00	0.00	0.00	0.00	0.00	0.00	0.00	0.00	0.00	0.00	0.00	0.00	0.00	0.00	0.00
Z21	大野町	0.00	0.00	0.00	0.00	0.00	0.00	0.00	0.00	0.00	0.00	0.00	0.00	0.00	0.00	0.00	0.00
Z22	池田町	0.00	0.00	0.00	0.00	0.00	0.00	0.00	0.00	0.00	0.00	0.00	0.00	0.00	0.00	0.00	0.00
Z23	北方町	0.00	0.00	0.00	0.00	0.00	0.00	0.00	0.00	0.00	0.00	0.00	0.00	0.00	0.00	0.00	0.00
Z24	坂祝町	0.00	0.00	0.00	0.00	0.00	0.00	0.00	0.00	0.00	0.00	-0.11	0.00	-0.42	0.00	-0.21	0.00
Z25	富加町	0.00	0.00	0.00	0.00	0.00	0.00	0.00	0.00	0.00	0.00	-0.29	0.00	0.00	0.00	0.00	0.00
Z26	名古屋市	0.00	0.00	-1.52	0.00	0.00	0.00	0.00	0.00	0.00	0.00	0.00	0.00	0.00	0.00	-0.12	0.00
Z27	一宮市	0.00	0.00	0.00	0.00	0.00	0.00	0.00	0.00	0.00	0.00	-0.26	0.00	-0.08	0.00	0.01	0.00
Z29	春日井市	0.00	0.00	-1.38	0.00	0.00	0.00	0.00	0.00	0.00	0.00	0.00	0.00	0.00	0.31	0.08	0.00
Z30	津島市	0.00	0.00	0.00	0.00	0.00	0.00	0.00	0.00	0.00	0.00	0.00	0.00	0.00	0.00	0.00	0.00
Z33	犬山市	0.00	0.00	0.00	0.00	0.00	0.00	0.00	0.00	0.00	0.00	0.00	0.00	-0.13	0.25	0.08	0.00
Z34	江南市	0.00	0.00	0.00	0.00	0.00	0.00	0.00	0.00	0.00	0.00	-0.10	0.00	-0.02	0.18	0.12	0.00
Z35	小牧市	0.00	0.00	0.00	0.00	0.00	0.00	0.00	0.00	0.00	0.00	-0.16	0.00	-0.16	0.01	0.18	0.00
Z36	稲沢市	0.00	0.00	0.00	0.00	0.00	0.00	0.00	0.00	0.00	0.00	0.00	0.00	-0.38	0.00	-0.20	0.00
Z37	東海市	-0.12	0.09	-1.19	0.00	0.00	0.00	0.00	0.00	0.00	0.00	0.00	0.00	0.00	0.00	0.43	0.41
Z38	大府市	0.04	0.35	-0.55	0.00	-1.20	0.00	0.00	0.00	0.05	0.00	0.00	0.00	0.00	0.00	0.37	0.35
Z39	知多市	0.00	0.00	-1.47	0.00	0.00	0.00	0.00	0.00	0.00	0.00	0.15	0.00	0.00	0.00	0.37	0.36
Z42	岩倉市	0.00	0.00	0.00	0.00	0.00	0.00	0.00	0.00	0.00	0.00	-0.28	0.00	-0.13	0.00	0.13	0.00
Z43	豊明市	0.04	0.36	-0.24	0.00	-0.94	0.00	0.00	0.12	0.09	0.00	0.00	0.00	0.00	0.00	0.30	0.25
Z44	日進市	-0.21	0.13	-0.18	0.00	-0.36	0.24	0.26	0.17	0.00	0.00	0.00	0.00	0.00	0.00	0.00	0.00
Z45	愛西市	0.00	0.00	0.00	0.00	0.00	0.00	0.00	0.00	0.00	0.00	0.00	0.00	0.00	0.00	0.00	0.00
Z46	清須市	0.00	0.00	0.00	0.00	0.00	0.00	0.00	0.00	0.00	0.00	0.00	0.00	0.00	0.00	-0.17	0.00
Z47	北名古屋	0.00	0.00	0.00	0.00	0.00	0.00	0.00	0.00	0.00	0.00	-0.39	0.00	-0.22	0.00	-0.12	0.00
Z48	弥富市	0.00	0.00	0.00	0.00	0.00	0.00	0.00	0.00	0.00	0.00	0.00	0.00	0.00	0.00	0.00	0.00
Z50	あま市	0.00	0.00	0.00	0.00	0.00	0.00	0.00	0.00	0.00	0.00	0.00	0.00	0.00	0.00	0.00	0.00
Z53	豊山町	0.00	0.00	-1.48	0.00	0.00	0.00	0.00	0.00	0.00	0.00	-0.34	0.00	-0.33	0.00	0.12	0.00
Z54	大口町	0.00	0.00	0.00	0.00	0.00	0.00	0.00	0.00	0.00	0.00	-0.07	0.00	-0.08	0.28	0.18	0.00
Z55	扶桑町	0.00	0.00	0.00	0.00	0.00	0.00	0.00	0.00	0.00	0.00	-0.01	0.00	-0.08	0.23	0.13	0.00
Z56	大治町	0.00	0.00	0.00	0.00	0.00	0.00	0.00	0.00	0.00	0.00	0.00	0.00	0.00	0.00	0.00	0.00
Z57	蟹江町	0.00	0.00	0.00	0.00	0.00	0.00	0.00	0.00	0.00	0.00	0.00	0.00	0.00	0.00	0.00	0.00
Z58	飛島村	0.00	0.00	0.00	0.00	0.00	0.00	0.00	0.00	0.00	0.00	0.00	0.00	0.00	0.00	0.21	0.11
Z61	四日市市	0.00	0.00	0.00	0.00	0.00	0.00	0.00	0.00	0.00	0.00	0.00	0.00	0.00	0.00	0.00	0.00
Z62	桑名市	0.00	0.00	0.00	0.00	0.00	0.00	0.00	0.00	0.00	0.00	0.00	0.00	0.00	0.00	0.00	0.00
Z63	鈴鹿市	0.00	0.00	0.00	0.00	0.00	0.00	0.00	0.00	0.00	0.00	0.00	0.00	0.00	0.00	0.00	0.00
Z65	いなべ市	0.00	0.00	0.00	0.00	0.00	0.00	0.00	0.00	0.00	0.00	0.00	0.00	0.00	0.00	0.00	0.00
Z66	木曽岬町	0.00	0.00	0.00	0.00	0.00	0.00	0.00	0.00	0.00	0.00	0.00	0.00	0.00	0.00	0.00	0.00
Z67	東員町	0.00	0.00	0.00	0.00	0.00	0.00	0.00	0.00	0.00	0.00	0.00	0.00	0.00	0.00	0.00	0.00
Z68	菟野町	0.00	0.00	0.00	0.00	0.00	0.00	0.00	0.00	0.00	0.00	0.00	0.00	0.00	0.00	0.00	0.00
Z69	朝日町	0.00	0.00	0.00	0.00	0.00	0.00	0.00	0.00	0.00	0.00	0.00	0.00	0.00	0.00	0.00	0.00
Z70	川越町	0.00	0.00	0.00	0.00	0.00	0.00	0.00	0.00	0.00	0.00	0.00	0.00	0.00	0.00	0.00	0.00

環境

ゾーン名	競合公園の効用値															
	P075	P076	P077	P078	P079	P080	P081	P082	P083	P084	P085	P086	P087	P088	P089	P090
Z01	岐阜市	0.00	0.00	0.00	0.00	0.00	0.00	0.00	0.00	0.00	0.00	0.00	0.00	0.00	0.44	0.52
Z02	大垣市	0.00	0.00	0.00	0.00	0.00	0.00	0.00	0.00	0.00	0.00	0.00	0.00	0.00	0.00	0.00
Z03	関市	0.00	0.00	0.00	0.00	0.00	0.00	0.00	0.00	0.00	0.00	0.00	0.00	0.00	0.00	0.18
Z04	美濃市	0.00	0.00	0.00	0.00	0.00	0.00	0.00	0.00	0.00	0.00	0.00	0.00	0.00	0.00	0.00
Z05	羽島市	0.00	0.00	0.00	0.00	0.00	0.00	0.00	0.00	0.00	0.00	0.00	0.00	0.00	0.00	0.22
Z06	美濃加茂市	0.00	0.00	0.00	0.00	0.00	0.00	0.00	0.00	0.00	0.00	0.00	0.00	0.00	0.00	0.00
Z07	各務原市	0.00	0.00	0.00	0.00	0.00	0.00	0.00	0.00	0.00	0.00	0.00	0.00	0.00	0.13	0.38
Z08	山県市	0.00	0.00	0.00	0.00	0.00	0.00	0.00	0.00	0.00	0.00	0.00	0.00	0.00	0.48	0.44
Z09	瑞穂市	0.00	0.00	0.00	0.00	0.00	0.00	0.00	0.00	0.00	0.00	0.00	0.00	0.00	0.21	0.37
Z10	本巣市	0.00	0.00	0.00	0.00	0.00	0.00	0.00	0.00	0.00	0.00	0.00	0.00	0.00	0.31	0.36
Z11	海津市	0.00	0.00	0.00	0.00	0.00	0.00	0.00	0.00	0.00	0.00	0.00	0.00	0.00	0.00	0.00
Z12	岐南町	0.00	0.00	0.00	0.00	0.00	0.00	0.00	0.00	0.00	0.00	0.00	0.00	0.00	0.29	0.44
Z13	笠松町	0.00	0.00	0.00	0.00	0.00	0.00	0.00	0.00	0.00	0.00	0.00	0.00	0.00	0.25	0.42
Z14	養老町	0.00	0.00	0.00	0.00	0.00	0.00	0.00	0.00	0.00	0.00	0.00	0.00	0.00	0.00	0.00
Z15	垂井町	0.00	0.00	0.00	0.00	0.00	0.00	0.00	0.00	0.00	0.00	0.00	0.00	0.00	0.00	0.00
Z16	関ヶ原町	0.00	0.00	0.00	0.00	0.00	0.00	0.00	0.00	0.00	0.00	0.00	0.00	0.00	0.00	0.00
Z17	神戸町	0.00	0.00	0.00	0.00	0.00	0.00	0.00	0.00	0.00	0.00	0.00	0.00	0.00	0.00	0.17
Z18	輪之内町	0.00	0.00	0.00	0.00	0.00	0.00	0.00	0.00	0.00	0.00	0.00	0.00	0.00	0.00	0.00
Z19	安八町	0.00	0.00	0.00	0.00	0.00	0.00	0.00	0.00	0.00	0.00	0.00	0.00	0.00	0.00	0.14
Z20	揖斐川町	0.00	0.00	0.00	0.00	0.00	0.00	0.00	0.00	0.00	0.00	0.00	0.00	0.00	0.00	0.00
Z21	大野町	0.00	0.00	0.00	0.00	0.00	0.00	0.00	0.00	0.00	0.00	0.00	0.00	0.00	0.00	0.23
Z22	池田町	0.00	0.00	0.00	0.00	0.00	0.00	0.00	0.00	0.00	0.00	0.00	0.00	0.00	0.00	0.00
Z23	北方町	0.00	0.00	0.00	0.00	0.00	0.00	0.00	0.00	0.00	0.00	0.00	0.00	0.00	0.29	0.42
Z24	坂祝町	0.00	0.00	0.00	0.00	0.00	0.00	0.00	0.00	0.00	0.00	0.00	0.00	0.00	0.00	0.00
Z25	富加町	0.00	0.00	0.00	0.00	0.00	0.00	0.00	0.00	0.00	0.00	0.00	0.00	0.00	0.00	0.00
Z26	名古屋市	0.00	0.00	0.00	0.00	0.65	-0.37	0.00	0.00	0.00	0.48	0.00	-0.07	0.00	0.00	0.00
Z27	一宮市	0.00	0.00	0.00	0.00	0.00	0.00	0.00	0.00	0.00	0.00	0.00	0.00	0.00	0.00	0.14
Z29	春日井市	0.00	0.00	0.00	0.00	0.99	-0.12	0.00	0.00	0.00	0.58	0.00	0.00	0.00	0.00	0.00
Z30	津島市	0.00	0.00	0.00	0.00	0.00	0.00	0.00	0.00	0.00	0.00	0.00	0.00	0.00	0.00	0.00
Z33	犬山市	0.00	0.00	0.00	0.00	0.00	0.00	0.00	0.00	0.00	0.00	0.00	0.00	0.00	0.00	0.00
Z34	江南市	0.00	0.00	0.00	0.00	0.00	0.00	0.00	0.00	-0.31	0.00	0.00	0.00	0.00	0.00	0.00
Z35	小牧市	0.00	0.00	0.00	0.00	0.68	-0.36	0.00	0.00	0.00	0.11	0.00	0.00	0.00	0.00	0.00
Z36	稲沢市	0.00	0.00	0.00	0.00	0.00	0.00	0.00	0.00	0.00	-0.30	0.00	0.00	0.00	0.00	0.00
Z37	東海市	-0.02	0.30	0.17	0.20	0.00	0.00	0.27	0.00	0.00	0.06	0.09	0.07	0.01	0.00	0.00
Z38	大府市	-0.07	0.36	0.23	-0.06	0.00	0.00	0.48	0.00	0.08	0.22	0.21	-0.11	0.22	0.13	0.00
Z39	知多市	-0.05	0.07	0.11	0.28	0.00	0.00	0.00	0.00	0.00	-0.36	0.08	-0.05	0.07	0.00	0.00
Z42	岩倉市	0.00	0.00	0.00	0.00	0.00	0.00	0.00	0.00	0.00	-0.02	0.00	0.00	0.00	0.00	0.00
Z43	豊明市	-0.35	0.34	0.13	0.00	0.00	0.00	0.62	0.14	0.34	0.82	0.09	0.00	0.02	0.32	0.00
Z44	日進市	0.00	-0.01	0.00	0.00	0.81	-0.22	0.55	0.34	0.39	1.15	0.00	0.00	0.00	0.35	0.00
Z45	愛西市	0.00	0.00	0.00	0.00	0.00	0.00	0.00	0.00	0.00	0.00	0.00	0.00	0.00	0.00	0.00
Z46	清須市	0.00	0.00	0.00	0.00	0.00	-0.41	0.00	0.00	0.00	0.17	0.00	0.00	0.00	0.00	0.00
Z47	北名古屋	0.00	0.00	0.00	0.00	0.69	-0.33	0.00	0.00	0.00	0.29	0.00	0.00	0.00	0.00	0.00
Z48	弥富市	0.00	0.00	0.00	0.00	0.00	0.00	0.00	0.00	0.00	0.00	0.00	-0.01	0.00	0.00	0.00
Z50	あま市	0.00	0.00	0.00	0.00	0.00	0.00	0.00	0.00	0.00	-0.20	0.00	0.00	0.00	0.00	0.00
Z53	豊山町	0.00	0.00	0.00	0.00	0.83	-0.21	0.00	0.00	0.00	0.51	0.00	0.00	0.00	0.00	0.00
Z54	大口町	0.00	0.00	0.00	0.00	0.00	0.00	0.00	0.00	0.00	-0.08	0.00	0.00	0.00	0.00	0.00
Z55	扶桑町	0.00	0.00	0.00	0.00	0.00	0.00	0.00	0.00	0.00	-0.34	0.00	0.00	0.00	0.00	0.00
Z56	大治町	0.00	0.00	0.00	0.00	0.00	0.00	0.00	0.00	0.00	-0.19	0.00	-0.04	0.00	0.00	0.00
Z57	蟹江町	0.00	0.00	0.00	0.00	0.00	0.00	0.00	0.00	0.00	-0.26	0.00	0.13	0.00	0.00	0.00
Z58	飛島村	0.00	0.00	0.00	0.00	0.00	0.00	0.00	0.00	0.00	0.00	0.00	0.20	0.00	0.00	0.00
Z61	四日市市	0.00	0.00	0.00	0.00	0.00	0.00	0.00	0.00	0.00	0.00	0.00	0.00	0.00	0.00	0.00
Z62	桑名市	0.00	0.00	0.00	0.00	0.00	0.00	0.00	0.00	0.00	0.00	0.00	0.00	0.00	0.00	0.00
Z63	鈴鹿市	0.00	0.00	0.00	0.00	0.00	0.00	0.00	0.00	0.00	0.00	0.00	0.00	0.00	0.00	0.00
Z65	いなべ市	0.00	0.00	0.00	0.00	0.00	0.00	0.00	0.00	0.00	0.00	0.00	0.00	0.00	0.00	0.00
Z66	木曾岬町	0.00	0.00	0.00	0.00	0.00	0.00	0.00	0.00	0.00	0.00	0.00	0.06	0.00	0.00	0.00
Z67	東員町	0.00	0.00	0.00	0.00	0.00	0.00	0.00	0.00	0.00	0.00	0.00	0.00	0.00	0.00	0.00
Z68	菰野町	0.00	0.00	0.00	0.00	0.00	0.00	0.00	0.00	0.00	0.00	0.00	0.00	0.00	0.00	0.00
Z69	朝日町	0.00	0.00	0.00	0.00	0.00	0.00	0.00	0.00	0.00	0.00	0.00	0.00	0.00	0.00	0.00
Z70	川越町	0.00	0.00	0.00	0.00	0.00	0.00	0.00	0.00	0.00	0.00	0.00	0.00	0.00	0.00	0.00

環境

ゾーン名	競合公園の効用値																
	P091	P092	P093	P094	P095	P096	P098	P099	P100	P101	P102	P103	P104	P105	P106	P107	
Z01	岐阜市	0.33	-0.01	0.59	-0.08	0.00	0.00	0.00	0.00	0.85	0.00	0.00	0.00	-0.76	-0.07	0.33	0.49
Z02	大垣市	0.00	-0.43	0.24	-0.11	0.28	0.12	0.00	0.00	-0.45	0.00	0.00	0.00	0.00	0.00	0.00	0.00
Z03	関市	0.55	-0.38	0.00	0.00	0.00	0.00	0.00	0.34	1.04	0.28	0.22	0.00	0.51	0.05	0.43	0.00
Z04	美濃市	0.50	0.00	0.00	0.00	0.00	0.00	0.00	0.28	0.99	0.34	0.29	-0.18	0.49	0.00	0.00	0.00
Z05	羽島市	0.00	-0.33	0.37	-0.04	0.06	0.02	0.00	0.00	-0.11	0.00	0.00	0.00	0.00	0.00	0.00	0.29
Z06	美濃加茂市	-0.14	0.00	0.00	0.00	0.00	0.00	0.22	0.20	0.80	-0.10	0.00	0.15	0.77	0.18	0.52	0.00
Z07	各務原市	-0.32	-0.22	0.49	-0.20	0.00	0.00	0.00	0.00	0.93	0.00	0.00	-0.21	0.24	0.17	0.57	0.64
Z08	山県市	0.61	-0.08	0.46	-0.41	0.00	0.00	0.00	0.00	0.96	-0.02	-0.12	0.00	-0.06	0.00	0.00	0.00
Z09	瑞穂市	-0.97	-0.14	0.50	-0.03	0.10	-0.11	0.00	0.00	0.17	0.00	0.00	0.00	0.00	0.00	0.00	0.36
Z10	本巣市	0.12	-0.12	0.41	-0.31	0.00	0.00	0.00	0.00	0.41	0.00	0.00	0.00	0.00	0.00	0.00	0.00
Z11	海津市	0.00	0.00	0.00	0.00	-0.02	-0.03	0.00	0.00	0.00	0.00	0.00	0.00	0.00	0.00	0.00	0.00
Z12	岐南町	0.34	-0.10	0.56	-0.04	0.00	0.00	0.00	0.00	0.65	0.00	0.00	0.00	-0.75	-0.03	0.39	0.59
Z13	笠松町	-0.54	-0.12	0.53	0.00	-0.07	0.00	0.00	0.00	0.49	0.00	0.00	0.00	0.00	0.00	0.26	0.57
Z14	養老町	0.00	0.00	0.00	-0.41	0.25	0.13	0.00	0.00	0.00	0.00	0.00	0.00	0.00	0.00	0.00	0.00
Z15	垂井町	0.00	0.00	0.00	-0.42	0.21	-0.07	0.00	0.00	0.00	0.00	0.00	0.00	0.00	0.00	0.00	0.00
Z16	関ヶ原町	0.00	0.00	0.00	0.00	0.00	-0.21	0.00	0.00	0.00	0.00	0.00	0.00	0.00	0.00	0.00	0.00
Z17	神戸町	-0.47	-0.32	0.29	-0.25	0.17	-0.02	0.00	0.00	-0.67	0.00	0.00	0.00	0.00	0.00	0.00	0.00
Z18	輪之内町	0.00	0.00	0.00	-0.22	0.18	0.11	0.00	0.00	0.00	0.00	0.00	0.00	0.00	0.00	0.00	0.00
Z19	安八町	0.00	-0.37	0.29	-0.06	0.22	0.08	0.00	0.00	0.00	0.00	0.00	0.00	0.00	0.00	0.00	0.00
Z20	揖斐川町	-0.71	0.00	0.00	0.00	-0.13	0.00	0.00	0.00	-0.48	0.00	0.00	0.00	0.00	0.00	0.00	0.00
Z21	大野町	-0.28	-0.23	0.31	-0.37	-0.13	0.00	0.00	0.00	-0.02	0.00	0.00	0.00	0.00	0.00	0.00	0.00
Z22	池田町	-0.92	0.00	0.00	0.00	0.07	-0.13	0.00	0.00	-0.19	0.00	0.00	0.00	0.00	0.00	0.00	0.00
Z23	北方町	0.12	-0.08	0.51	-0.15	0.00	0.00	0.00	0.00	0.54	0.00	0.00	0.00	0.00	0.00	0.00	0.00
Z24	坂祝町	-0.07	0.00	0.00	0.00	0.00	0.00	0.00	0.18	0.83	0.00	0.00	0.13	0.73	0.26	0.61	0.31
Z25	富加町	0.23	0.00	0.00	0.00	0.00	0.00	0.00	0.30	0.92	0.14	0.06	0.12	0.76	0.13	0.47	0.00
Z26	名古屋市	0.00	0.00	0.00	0.00	0.00	0.00	0.00	0.00	0.00	0.00	0.00	0.00	0.00	0.00	0.00	0.00
Z27	一宮市	-0.82	-0.44	0.33	-0.14	0.00	0.00	0.00	0.00	0.29	0.00	0.00	0.00	0.00	0.00	0.00	0.49
Z29	春日井市	0.00	0.00	0.00	0.00	0.00	0.00	0.25	0.00	0.00	0.00	0.00	0.00	0.00	0.00	0.00	0.00
Z30	津島市	0.00	0.00	0.00	0.00	0.00	0.00	0.00	0.00	0.00	0.00	0.00	0.00	0.00	0.00	0.00	0.00
Z33	犬山市	-0.56	0.00	0.00	0.00	0.00	0.00	0.00	-0.02	0.74	0.00	0.00	-0.02	0.48	0.28	0.63	0.49
Z34	江南市	-1.06	0.00	0.25	-0.23	0.00	0.00	0.00	0.00	0.10	0.00	0.00	0.00	0.04	0.07	0.42	0.56
Z35	小牧市	0.00	0.00	0.00	0.00	0.00	0.00	0.00	0.00	0.00	0.00	0.00	0.00	0.01	0.00	0.33	0.31
Z36	稲沢市	0.00	0.00	0.00	0.00	0.00	0.00	0.00	0.00	-0.13	0.00	0.00	0.00	0.00	0.00	0.00	0.00
Z37	東海市	0.00	0.00	0.00	0.00	0.00	0.00	0.00	0.00	0.00	0.00	0.00	0.00	0.00	0.00	0.00	0.00
Z38	大府市	0.00	0.00	0.00	0.00	0.00	0.00	0.00	0.00	0.00	0.00	0.00	0.00	0.00	0.00	0.00	0.00
Z39	知多市	0.00	0.00	0.00	0.00	0.00	0.00	0.00	0.00	0.00	0.00	0.00	0.00	0.00	0.00	0.00	0.00
Z42	岩倉市	0.00	0.00	0.00	-0.38	0.00	0.00	0.00	0.00	-0.11	0.00	0.00	0.00	-0.21	0.00	0.00	0.38
Z43	豊明市	0.00	0.00	0.00	0.00	0.00	0.00	0.00	0.00	0.00	0.00	0.00	0.00	0.00	0.00	0.00	0.00
Z44	日進市	0.00	0.00	0.00	0.00	0.00	0.00	0.00	0.00	0.00	0.00	0.00	0.00	0.00	0.00	0.00	0.00
Z45	愛西市	0.00	0.00	0.00	0.00	0.00	0.00	0.00	0.00	0.00	0.00	0.00	0.00	0.00	0.00	0.00	0.00
Z46	清須市	0.00	0.00	0.00	0.00	0.00	0.00	0.00	0.00	0.00	0.00	0.00	0.00	0.00	0.00	0.00	0.00
Z47	北名古屋	0.00	0.00	0.00	0.00	0.00	0.00	0.00	0.00	-0.61	0.00	0.00	0.00	0.00	0.00	0.00	0.00
Z48	弥富市	0.00	0.00	0.00	0.00	0.00	0.00	0.00	0.00	0.00	0.00	0.00	0.00	0.00	0.00	0.00	0.00
Z50	あま市	0.00	0.00	0.00	0.00	0.00	0.00	0.00	0.00	-0.64	0.00	0.00	0.00	0.00	0.00	0.00	0.00
Z53	豊山町	0.00	0.00	0.00	0.00	0.00	0.00	0.00	0.00	0.00	0.00	0.00	0.00	-0.28	0.00	0.00	0.00
Z54	大口町	-0.53	0.00	0.00	-0.42	0.00	0.00	0.00	0.00	0.58	0.00	0.00	0.00	0.21	0.11	0.45	0.49
Z55	扶桑町	-0.36	0.00	0.00	0.00	0.00	0.00	0.00	0.00	0.68	0.00	0.00	-0.14	0.33	0.21	0.56	0.54
Z56	大治町	0.00	0.00	0.00	0.00	0.00	0.00	0.00	0.00	0.00	0.00	0.00	0.00	0.00	0.00	0.00	0.00
Z57	蟹江町	0.00	0.00	0.00	0.00	0.00	0.00	0.00	0.00	0.00	0.00	0.00	0.00	0.00	0.00	0.00	0.00
Z58	飛島村	0.00	0.00	0.00	0.00	0.00	0.00	0.00	0.00	0.00	0.00	0.00	0.00	0.00	0.00	0.00	0.00
Z61	四日市市	0.00	0.00	0.00	0.00	0.00	0.00	0.00	0.00	0.00	0.00	0.00	0.00	0.00	0.00	0.00	0.00
Z62	桑名市	0.00	0.00	0.00	0.00	0.00	0.00	0.00	0.00	0.00	0.00	0.00	0.00	0.00	0.00	0.00	0.00
Z63	鈴鹿市	0.00	0.00	0.00	0.00	0.00	0.00	0.00	0.00	0.00	0.00	0.00	0.00	0.00	0.00	0.00	0.00
Z65	いなべ市	0.00	0.00	0.00	0.00	0.00	0.00	0.00	0.00	0.00	0.00	0.00	0.00	0.00	0.00	0.00	0.00
Z66	木曽岬町	0.00	0.00	0.00	0.00	0.00	0.00	0.00	0.00	0.00	0.00	0.00	0.00	0.00	0.00	0.00	0.00
Z67	東員町	0.00	0.00	0.00	0.00	0.00	0.00	0.00	0.00	0.00	0.00	0.00	0.00	0.00	0.00	0.00	0.00
Z68	菰野町	0.00	0.00	0.00	0.00	0.00	0.00	0.00	0.00	0.00	0.00	0.00	0.00	0.00	0.00	0.00	0.00
Z69	朝日町	0.00	0.00	0.00	0.00	0.00	0.00	0.00	0.00	0.00	0.00	0.00	0.00	0.00	0.00	0.00	0.00
Z70	川越町	0.00	0.00	0.00	0.00	0.00	0.00	0.00	0.00	0.00	0.00	0.00	0.00	0.00	0.00	0.00	0.00

環境

ゾーン名	競合公園の効用値															
	P108	P109	P110	P111	P112	P113	P114	P115	P116	P118	P119	P120	P121	P122	P123	P124
Z01	岐阜市	0.00	0.00	0.00	-0.71	0.00	0.00	0.00	0.00	0.00	0.00	0.00	0.00	0.00	0.00	0.00
Z02	大垣市	0.00	0.00	0.21	0.55	0.14	0.00	0.00	0.00	0.00	0.00	0.00	0.00	0.00	0.00	0.00
Z03	関市	-0.16	-0.23	0.00	0.00	0.00	0.17	0.00	0.00	0.00	0.00	0.00	0.00	0.00	0.00	0.00
Z04	美濃市	0.00	-0.28	0.00	0.00	0.00	0.07	0.00	0.00	0.00	0.00	0.00	0.00	0.00	0.00	0.00
Z05	羽島市	0.00	0.00	0.40	0.13	0.00	0.00	0.00	0.00	0.00	0.00	0.00	0.00	0.00	0.00	0.00
Z06	美濃加茂市	0.18	0.46	0.00	0.00	0.00	0.19	0.11	0.00	0.00	0.00	0.00	0.00	0.00	0.00	0.00
Z07	各務原市	0.00	-0.30	0.00	0.00	0.00	0.00	0.00	0.00	0.00	0.00	0.00	0.00	0.00	0.00	0.00
Z08	山県市	0.00	-1.07	0.00	0.00	0.00	0.00	0.00	0.00	0.00	0.00	0.00	0.00	0.00	0.00	0.00
Z09	瑞穂市	0.00	0.00	0.23	-0.10	-0.12	0.00	0.00	0.00	0.00	0.00	0.00	0.00	0.00	0.00	0.00
Z10	本巣市	0.00	0.00	0.00	-0.61	0.00	0.00	0.00	0.00	0.00	0.00	0.00	0.00	0.00	0.00	0.00
Z11	海津市	0.00	0.00	0.39	0.54	0.00	0.00	0.00	0.00	0.00	0.00	0.00	0.00	0.00	0.00	0.00
Z12	岐南町	0.00	0.00	0.00	0.00	0.00	0.00	0.00	0.00	0.00	0.00	0.00	0.00	0.00	0.00	0.00
Z13	笠松町	0.00	0.00	0.12	-0.45	0.00	0.00	0.00	0.00	0.00	0.00	0.00	0.00	0.00	0.00	0.00
Z14	養老町	0.00	0.00	0.27	0.72	0.13	0.00	0.00	0.00	0.00	0.00	0.00	0.00	0.00	0.00	0.00
Z15	垂井町	0.00	0.00	0.00	0.55	0.24	0.00	0.00	0.00	0.00	0.00	0.00	0.00	0.00	0.00	0.00
Z16	関ヶ原町	0.00	0.00	0.00	0.49	0.22	0.00	0.00	0.00	0.00	0.00	0.00	0.00	0.00	0.00	0.00
Z17	神戸町	0.00	0.00	0.00	-0.04	0.05	0.00	0.00	0.00	0.00	0.00	0.00	0.00	0.00	0.00	0.00
Z18	輪之内町	0.00	0.00	0.46	0.53	0.00	0.00	0.00	0.00	0.00	0.00	0.00	0.00	0.00	0.00	0.00
Z19	安八町	0.00	0.00	0.41	0.27	-0.01	0.00	0.00	0.00	0.00	0.00	0.00	0.00	0.00	0.00	0.00
Z20	揖斐川町	0.00	0.00	0.00	-0.48	-0.12	0.00	0.00	0.00	0.00	0.00	0.00	0.00	0.00	0.00	0.00
Z21	大野町	0.00	0.00	0.00	-0.13	0.00	0.00	0.00	0.00	0.00	0.00	0.00	0.00	0.00	0.00	0.00
Z22	池田町	0.00	0.00	0.00	0.06	0.06	0.00	0.00	0.00	0.00	0.00	0.00	0.00	0.00	0.00	0.00
Z23	北方町	0.00	0.00	0.00	-0.22	0.00	0.00	0.00	0.00	0.00	0.00	0.00	0.00	0.00	0.00	0.00
Z24	坂祝町	0.15	0.38	0.00	0.00	0.00	0.17	0.01	0.00	0.00	0.00	0.00	0.00	0.00	0.00	0.00
Z25	富加町	0.02	0.19	0.00	0.00	0.00	0.25	-0.17	0.00	0.00	0.00	0.00	0.00	0.00	0.00	0.00
Z26	名古屋市	0.00	0.00	0.00	0.00	0.00	0.00	0.00	0.00	0.00	0.00	0.00	0.00	0.00	0.00	0.00
Z27	一宮市	0.00	0.00	0.00	-0.57	0.00	0.00	0.00	0.00	0.00	0.00	0.00	0.00	0.00	0.00	0.00
Z29	春日井市	0.00	0.00	0.00	0.00	0.00	0.00	0.00	0.00	0.00	0.00	0.00	0.00	0.00	0.00	0.00
Z30	津島市	0.00	0.00	0.15	-0.06	0.00	0.00	0.00	0.00	0.00	0.00	0.00	0.00	0.00	0.00	0.00
Z33	犬山市	0.07	0.12	0.00	0.00	0.00	-0.03	0.00	0.00	0.00	0.00	0.00	0.00	0.00	0.00	0.00
Z34	江南市	0.00	-0.36	0.00	0.00	0.00	0.00	0.00	0.00	0.00	0.00	0.00	0.00	0.00	0.00	0.00
Z35	小牧市	0.00	0.00	0.00	0.00	0.00	0.00	0.00	0.00	0.00	0.00	0.00	0.00	0.00	0.00	0.00
Z36	稲沢市	0.00	0.00	0.26	-0.12	0.00	0.00	0.00	0.00	0.00	0.00	0.00	0.00	0.00	0.00	0.00
Z37	東海市	0.00	0.00	0.00	0.00	0.00	0.00	0.00	0.00	0.00	0.00	0.00	0.00	0.00	0.00	0.00
Z38	大府市	0.00	0.00	0.00	0.00	0.00	0.00	0.00	0.00	0.00	0.00	0.00	0.00	0.00	0.00	0.00
Z39	知多市	0.00	0.00	0.00	0.00	0.00	0.00	0.00	0.00	0.00	0.00	0.00	0.00	0.00	0.00	0.00
Z42	岩倉市	0.00	0.00	0.00	-1.02	0.00	0.00	0.00	0.00	0.00	0.00	0.00	0.00	0.00	0.00	0.00
Z43	豊明市	0.00	0.00	0.00	0.00	0.00	0.00	0.00	0.00	0.00	0.00	0.00	0.00	0.00	0.00	0.00
Z44	日進市	0.00	0.00	0.00	0.00	0.00	0.00	0.00	0.00	0.00	0.00	0.00	0.00	0.00	0.00	0.00
Z45	愛西市	0.00	0.00	0.00	-0.10	0.00	0.00	0.00	0.00	0.00	0.00	0.00	0.00	0.00	0.00	0.00
Z46	清須市	0.00	0.00	0.00	0.00	0.00	0.00	0.00	0.00	0.00	0.00	0.00	0.00	0.00	0.00	0.00
Z47	北名古屋	0.00	0.00	0.00	-0.95	0.00	0.00	0.00	0.00	0.00	0.00	0.00	0.00	0.00	0.00	0.00
Z48	弥富市	0.00	0.00	0.00	-0.30	0.00	0.00	0.00	0.00	0.00	0.00	0.00	0.00	0.00	0.00	0.00
Z50	あま市	0.00	0.00	0.12	-0.11	0.00	0.00	0.00	0.00	0.00	0.00	0.00	0.00	0.00	0.00	0.00
Z53	豊山町	0.00	0.00	0.00	0.00	0.00	0.00	0.00	0.00	0.00	0.00	0.00	0.00	0.00	0.00	0.00
Z54	大口町	-0.12	-0.17	0.00	0.00	0.00	0.00	0.00	0.00	0.00	0.00	0.00	0.00	0.00	0.00	0.00
Z55	扶桑町	-0.02	-0.03	0.00	0.00	0.00	-0.17	0.00	0.00	0.00	0.00	0.00	0.00	0.00	0.00	0.00
Z56	大治町	0.00	0.00	0.00	0.00	0.00	0.00	0.00	0.00	0.00	0.00	0.00	0.00	0.00	0.00	0.00
Z57	蟹江町	0.00	0.00	0.00	0.00	0.00	0.00	0.00	0.00	0.00	0.00	0.00	0.00	0.00	0.00	0.00
Z58	飛島村	0.00	0.00	0.00	-0.84	0.00	0.00	0.00	0.00	0.00	0.00	0.00	0.00	0.00	-0.04	0.00
Z61	四日市市	0.00	0.00	0.00	0.00	0.00	0.00	0.00	0.00	0.35	0.62	0.41	0.42	0.56	0.37	0.04
Z62	桑名市	0.00	0.00	0.00	-0.26	0.00	0.00	0.00	0.00	-0.04	0.22	0.32	0.40	0.29	0.23	-0.30
Z63	鈴鹿市	0.00	0.00	0.00	0.00	0.00	0.00	0.00	-0.01	0.00	0.29	0.56	0.05	0.00	0.47	0.18
Z65	いなべ市	0.00	0.00	0.00	-0.24	0.00	0.00	0.00	0.00	0.00	0.00	0.00	0.62	0.00	0.00	0.00
Z66	木曾岬町	0.00	0.00	0.00	-0.56	0.00	0.00	0.00	0.00	0.00	0.00	0.10	0.00	0.00	0.07	0.00
Z67	東員町	0.00	0.00	0.00	-0.41	0.00	0.00	0.00	0.00	-0.04	0.25	0.20	0.65	0.22	0.00	0.00
Z68	菰野町	0.00	0.00	0.00	0.00	0.00	0.00	0.00	0.00	0.03	0.32	0.14	0.60	0.33	0.09	-0.30
Z69	朝日町	0.00	0.00	0.00	-0.57	0.00	0.00	0.00	0.00	0.05	0.32	0.40	0.34	0.38	0.28	-0.21
Z70	川越町	0.00	0.00	0.00	-0.59	0.00	0.00	0.00	0.00	0.12	0.39	0.38	0.38	0.43	0.32	-0.14

環境

ゾーン名	競合公園の効用値															
	P125	P126	P127	P128	P129	P130	P131	P132	P133	P134	P135	P136	P137	P138	P139	P140
Z01 岐阜市	0.00	0.00	0.00	0.00	0.00	0.00	0.00	0.00	0.00	0.00	0.00	0.00	0.00	0.00	0.00	0.00
Z02 大垣市	0.00	0.00	0.00	0.00	0.00	0.00	0.00	0.00	0.00	0.00	0.00	0.00	0.00	0.00	-0.54	0.00
Z03 関市	0.00	0.00	0.00	0.00	0.00	0.00	0.00	0.00	0.00	0.00	0.00	0.00	0.00	0.00	0.00	0.00
Z04 美濃市	0.00	0.00	0.00	0.00	0.00	0.00	0.00	0.00	0.00	0.00	0.00	0.00	0.00	0.00	0.00	0.00
Z05 羽島市	0.00	0.00	0.00	0.00	0.00	0.00	0.00	0.00	0.00	0.00	0.00	0.00	0.00	0.00	0.00	0.00
Z06 美濃加茂市	0.00	0.00	0.00	0.00	0.00	0.00	0.00	0.00	0.00	0.00	0.00	0.00	0.00	0.00	0.00	0.32
Z07 各務原市	0.00	0.00	0.00	0.00	0.00	0.00	0.00	0.00	0.00	0.00	0.00	0.00	0.00	0.00	0.00	0.00
Z08 山県市	0.00	0.00	0.00	0.00	0.00	0.00	0.00	0.00	0.00	0.00	0.00	0.00	0.00	0.00	0.00	0.00
Z09 瑞穂市	0.00	0.00	0.00	0.00	0.00	0.00	0.00	0.00	0.00	0.00	0.00	0.00	0.00	-1.16	0.00	0.00
Z10 本巣市	0.00	0.00	0.00	0.00	0.00	0.00	0.00	0.00	0.00	0.00	0.00	0.00	0.00	0.00	0.00	0.00
Z11 海津市	-0.15	-0.14	-0.09	0.00	0.00	0.00	0.00	0.00	0.00	0.00	0.00	0.00	0.00	0.00	0.00	0.00
Z12 岐南町	0.00	0.00	0.00	0.00	0.00	0.00	0.00	0.00	0.00	0.00	0.00	0.00	0.00	0.00	0.00	0.00
Z13 笠松町	0.00	0.00	0.00	0.00	0.00	0.00	0.00	0.00	0.00	0.00	0.00	0.00	0.00	0.00	0.00	0.00
Z14 養老町	0.00	0.00	0.00	0.00	0.00	0.00	0.00	0.00	0.00	0.00	0.00	0.00	0.00	-0.37	-0.20	0.00
Z15 垂井町	0.00	0.00	0.00	0.00	0.00	0.00	0.00	0.00	0.00	0.00	0.00	0.00	0.00	-0.12	-0.28	0.00
Z16 関ヶ原町	0.00	0.00	0.00	0.00	0.00	0.00	0.00	0.00	0.00	0.00	0.00	-0.68	0.03	0.15	-0.16	0.00
Z17 神戸町	0.00	0.00	0.00	0.00	0.00	0.00	0.00	0.00	0.00	0.00	0.00	0.00	0.00	-0.77	0.00	0.00
Z18 輪之内町	0.00	0.00	0.00	0.00	0.00	0.00	0.00	0.00	0.00	0.00	0.00	0.00	0.00	-1.07	0.00	0.00
Z19 安八町	0.00	0.00	0.00	0.00	0.00	0.00	0.00	0.00	0.00	0.00	0.00	0.00	0.00	-1.17	0.00	0.00
Z20 揖斐川町	0.00	0.00	0.00	0.00	0.00	0.00	0.00	0.00	0.00	0.00	0.00	0.00	0.00	-1.03	0.00	0.00
Z21 大野町	0.00	0.00	0.00	0.00	0.00	0.00	0.00	0.00	0.00	0.00	0.00	0.00	0.00	0.00	0.00	0.00
Z22 池田町	0.00	0.00	0.00	0.00	0.00	0.00	0.00	0.00	0.00	0.00	0.00	0.00	0.00	-0.64	0.00	0.00
Z23 北方町	0.00	0.00	0.00	0.00	0.00	0.00	0.00	0.00	0.00	0.00	0.00	0.00	0.00	0.00	0.00	0.00
Z24 坂祝町	0.00	0.00	0.00	0.00	0.00	0.00	0.00	0.00	0.00	0.00	0.00	0.00	0.00	0.00	0.00	0.24
Z25 富加町	0.00	0.00	0.00	0.00	0.00	0.00	0.00	0.00	0.00	0.00	0.00	0.00	0.00	0.00	0.00	0.04
Z26 名古屋市	0.00	0.00	0.00	0.00	0.00	0.00	0.00	0.00	0.00	0.00	0.00	0.00	0.00	0.00	0.00	0.00
Z27 一宮市	0.00	0.00	0.00	0.00	0.00	0.00	0.00	0.00	0.00	0.00	0.00	0.00	0.00	0.00	0.00	0.00
Z29 春日井市	0.00	0.00	0.00	0.00	0.00	0.00	0.00	0.00	0.00	0.00	0.00	0.00	0.00	0.00	0.00	0.00
Z30 津島市	-0.02	0.00	-0.12	0.00	0.00	0.00	0.00	0.00	0.00	0.00	0.00	0.00	0.00	0.00	0.00	0.00
Z33 犬山市	0.00	0.00	0.00	0.00	0.00	0.00	0.00	0.00	0.00	0.00	0.00	0.00	0.00	0.00	0.00	0.06
Z34 江南市	0.00	0.00	0.00	0.00	0.00	0.00	0.00	0.00	0.00	0.00	0.00	0.00	0.00	0.00	0.00	0.00
Z35 小牧市	0.00	0.00	0.00	0.00	0.00	0.00	0.00	0.00	0.00	0.00	0.00	0.00	0.00	0.00	0.00	0.00
Z36 稲沢市	0.00	0.00	0.00	0.00	0.00	0.00	0.00	0.00	0.00	0.00	0.00	0.00	0.00	0.00	0.00	0.00
Z37 東海市	0.00	0.00	0.00	0.00	0.00	0.00	0.00	0.00	0.00	0.00	0.00	0.00	0.00	0.00	0.00	0.00
Z38 大府市	0.00	0.00	0.00	0.00	0.00	0.00	0.00	0.00	0.00	0.00	0.00	0.00	0.00	0.00	0.00	0.00
Z39 知多市	0.00	0.00	0.00	0.00	0.00	0.00	0.00	0.00	0.00	0.00	0.00	0.00	0.00	0.00	0.00	0.00
Z42 岩倉市	0.00	0.00	0.00	0.00	0.00	0.00	0.00	0.00	0.00	0.00	0.00	0.00	0.00	0.00	0.00	0.00
Z43 豊明市	0.00	0.00	0.00	0.00	0.00	0.00	0.00	0.00	0.00	0.00	0.00	0.00	0.00	0.00	0.00	0.00
Z44 日進市	0.00	0.00	0.00	0.00	0.00	0.00	0.00	0.00	0.00	0.00	0.00	0.00	0.00	0.00	0.00	0.00
Z45 愛西市	0.05	-0.06	0.00	0.00	0.00	0.00	0.00	0.00	0.00	0.00	0.13	0.00	0.00	0.00	0.00	0.00
Z46 清須市	0.00	0.00	0.00	0.00	0.00	0.00	0.00	0.00	0.00	0.00	0.00	0.00	0.00	0.00	0.00	0.00
Z47 北名古屋	0.00	0.00	0.00	0.00	0.00	0.00	0.00	0.00	0.00	0.00	0.00	0.00	0.00	0.00	0.00	0.00
Z48 弥富市	0.13	0.06	0.14	0.00	0.00	0.00	0.00	0.00	0.00	0.00	0.00	0.00	0.00	0.00	0.00	0.00
Z50 あま市	-0.21	0.00	0.00	0.00	0.00	0.00	0.00	0.00	0.00	0.00	0.00	0.00	0.00	0.00	0.00	0.00
Z53 豊山町	0.00	0.00	0.00	0.00	0.00	0.00	0.00	0.00	0.00	0.00	0.00	0.00	0.00	0.00	0.00	0.00
Z54 大口町	0.00	0.00	0.00	0.00	0.00	0.00	0.00	0.00	0.00	0.00	0.00	0.00	0.00	0.00	0.00	0.00
Z55 扶桑町	0.00	0.00	0.00	0.00	0.00	0.00	0.00	0.00	0.00	0.00	0.00	0.00	0.00	0.00	0.00	0.00
Z56 大治町	-0.15	0.00	0.00	0.00	0.00	0.00	0.00	0.00	0.00	0.00	0.00	0.00	0.00	0.00	0.00	0.00
Z57 蟹江町	-0.03	0.00	-0.14	0.00	0.00	0.00	0.00	0.00	0.00	0.00	0.00	0.00	0.00	0.00	0.00	0.00
Z58 飛島村	0.02	-0.19	-0.13	0.00	0.00	0.00	0.00	0.00	0.00	0.00	0.00	0.00	0.00	0.00	0.00	0.00
Z61 四日市市	0.00	-0.20	-0.14	0.00	0.23	0.15	0.11	0.00	0.00	0.05	0.00	0.00	0.00	0.00	0.00	0.00
Z62 桑名市	0.09	0.15	0.23	0.00	-0.99	0.00	0.00	0.00	0.00	0.16	0.28	0.00	0.00	0.00	0.00	0.00
Z63 鈴鹿市	0.00	0.00	0.00	0.20	0.53	0.40	0.28	-0.04	-0.06	0.00	0.00	0.00	0.00	0.00	0.00	0.00
Z65 いなべ市	-0.29	0.10	0.16	0.00	0.00	0.00	0.00	0.00	0.00	0.26	0.53	0.00	0.00	0.00	0.00	0.00
Z66 木曾岬町	0.10	-0.08	-0.01	0.00	0.00	0.00	0.00	0.00	0.00	0.00	0.00	0.00	0.00	0.00	0.00	0.00
Z67 東員町	0.00	0.15	0.22	0.00	-1.06	0.00	0.00	0.00	0.00	0.30	0.48	0.00	0.00	0.00	0.00	0.00
Z68 菰野町	0.00	0.00	0.00	0.00	0.03	0.00	-0.10	0.00	0.00	0.06	0.21	0.00	0.00	0.00	0.00	0.00
Z69 朝日町	-0.20	0.13	0.20	0.00	-0.78	0.00	0.00	0.00	0.00	0.08	0.00	0.00	0.00	0.00	0.00	0.00
Z70 川越町	0.00	0.09	0.16	0.00	-1.01	0.00	0.00	0.00	0.00	-0.02	0.00	0.00	0.00	0.00	0.00	0.00

環境

ゾーン名	競合公園の効用値	
	P141	P143
Z01 岐阜市	0.00	0.00
Z02 大垣市	0.00	0.00
Z03 関市	0.00	0.00
Z04 美濃市	0.00	0.00
Z05 羽島市	0.00	0.00
Z06 美濃加茂市	0.00	0.00
Z07 各務原市	0.00	0.00
Z08 山県市	0.00	0.00
Z09 瑞穂市	0.00	0.00
Z10 本巣市	0.00	0.00
Z11 海津市	0.00	0.00
Z12 岐南町	0.00	0.00
Z13 笠松町	0.00	0.00
Z14 養老町	0.00	0.00
Z15 垂井町	0.00	0.00
Z16 関ヶ原町	0.00	0.00
Z17 神戸町	0.00	0.00
Z18 輪之内町	0.00	0.00
Z19 安八町	0.00	0.00
Z20 揖斐川町	0.00	0.00
Z21 大野町	0.00	0.00
Z22 池田町	0.00	0.00
Z23 北方町	0.00	0.00
Z24 坂祝町	0.00	0.00
Z25 富加町	0.00	0.00
Z26 名古屋市	0.96	0.00
Z27 一宮市	0.15	0.00
Z29 春日井市	0.85	0.00
Z30 津島市	0.34	-0.07
Z33 犬山市	-0.41	0.00
Z34 江南市	-0.17	0.00
Z35 小牧市	0.53	0.00
Z36 稲沢市	0.12	-0.33
Z37 東海市	0.41	0.00
Z38 大府市	0.53	0.00
Z39 知多市	0.08	0.00
Z42 岩倉市	0.33	0.00
Z43 豊明市	0.72	0.00
Z44 日進市	1.03	0.00
Z45 愛西市	0.19	0.00
Z46 清須市	0.48	0.00
Z47 北名古屋市	0.57	0.00
Z48 弥富市	0.24	0.07
Z50 あま市	0.50	-0.15
Z53 豊山町	0.73	0.00
Z54 大口町	0.03	0.00
Z55 扶桑町	-0.20	0.00
Z56 大治町	0.74	-0.27
Z57 蟹江町	0.56	0.04
Z58 飛島村	0.25	0.07
Z61 四日市市	0.00	0.00
Z62 桑名市	-0.35	-0.05
Z63 鈴鹿市	0.00	0.00
Z65 いなべ市	0.00	0.00
Z66 木曾岬町	-0.18	0.05
Z67 東員町	0.00	0.00
Z68 菰野町	0.00	0.00
Z69 朝日町	0.00	-0.17
Z70 川越町	0.00	-0.12

環境

三派川地区

ゾーン名	令和4年(2022年) (評価年)						令和14年(2032年) (三派川地区全体供用開始時)						令和19年(2037年) (三派川地区部分供用開始49年後)					
	満足度		満足度 増加分	便益額			満足度		満足度 増加分	便益額			満足度		満足度 増加分	便益額		
	公園無	公園有		(円/月/世帯)	(円/年/世帯)		公園無	公園有		(円/月/世帯)	(円/年/世帯)		公園無	公園有		(円/月/世帯)	(円/年/世帯)	
Z01	岐阜市	3.06	3.15	0.09	117.25	1,407	3.06	3.16	0.10	128.19	1,538	3.06	3.16	0.10	127.44	1,529		
Z02	大垣市	2.60	2.66	0.05	70.42	845	2.61	2.67	0.06	77.00	924	2.63	2.68	0.06	75.60	907		
Z03	関市	3.00	3.05	0.05	62.30	748	3.00	3.06	0.05	68.25	819	3.00	3.06	0.05	68.25	819		
Z04	美濃市	2.62	2.68	0.06	76.50	918	2.62	2.68	0.07	83.77	1,005	2.62	2.68	0.07	83.77	1,005		
Z05	羽島市	2.91	3.01	0.10	124.65	1,496	2.91	3.02	0.11	136.02	1,632	2.93	3.04	0.10	133.71	1,605		
Z06	美濃加茂市	3.09	3.11	0.03	33.68	404	3.09	3.12	0.03	36.94	443	3.09	3.12	0.03	36.94	443		
Z07	各務原市	3.15	3.24	0.09	117.61	1,411	3.15	3.25	0.10	128.59	1,543	3.15	3.25	0.10	128.59	1,543		
Z08	山県市	2.70	2.80	0.09	118.63	1,424	2.70	2.80	0.10	129.70	1,556	2.70	2.80	0.10	129.70	1,556		
Z09	瑞穂市	3.00	3.09	0.09	114.16	1,370	3.00	3.10	0.10	124.72	1,497	3.01	3.11	0.10	123.39	1,481		
Z10	本巣市	2.32	2.42	0.11	141.04	1,692	2.32	2.43	0.12	154.07	1,849	2.32	2.43	0.12	154.07	1,849		
Z11	海津市	2.72	2.76	0.04	51.09	613	2.72	2.77	0.04	55.76	669	2.76	2.80	0.04	53.96	648		
Z12	岐南町	3.09	3.19	0.10	128.11	1,537	3.09	3.20	0.11	140.02	1,680	3.09	3.20	0.11	139.15	1,670		
Z13	笠松町	3.13	3.22	0.10	123.75	1,485	3.13	3.23	0.11	135.27	1,623	3.13	3.24	0.10	134.19	1,610		
Z14	養老町	2.49	2.55	0.06	71.01	852	2.50	2.56	0.06	77.56	931	2.52	2.58	0.06	75.69	908		
Z15	垂井町	2.24	2.29	0.05	59.05	709	2.24	2.29	0.05	64.70	776	2.26	2.31	0.05	63.52	762		
Z16	関ヶ原町																	
Z17	神戸町	2.46	2.55	0.09	117.53	1,410	2.46	2.56	0.10	128.50	1,542	2.48	2.57	0.10	126.74	1,521		
Z18	輪之内町	2.47	2.55	0.08	102.71	1,232	2.47	2.56	0.09	111.95	1,343	2.51	2.59	0.08	108.36	1,300		
Z19	安八町	2.68	2.76	0.08	99.20	1,190	2.69	2.77	0.08	108.30	1,300	2.71	2.79	0.08	105.98	1,272		
Z20	揖斐川町	1.58	1.70	0.12	154.25	1,851	1.58	1.71	0.13	168.43	2,021	1.58	1.71	0.13	168.43	2,021		
Z21	大野町	2.15	2.27	0.12	152.57	1,831	2.15	2.28	0.13	166.61	1,999	2.15	2.28	0.13	166.61	1,999		
Z22	池田町	2.00	2.10	0.10	132.52	1,590	2.00	2.11	0.11	144.81	1,738	2.01	2.12	0.11	142.96	1,715		
Z23	北方町	2.54	2.66	0.12	150.61	1,807	2.54	2.67	0.13	164.48	1,974	2.55	2.68	0.13	162.62	1,951		
Z24	坂祝町	3.11	3.17	0.06	74.53	894	3.11	3.18	0.06	81.62	979	3.11	3.18	0.06	81.62	979		
Z25	富加町	3.03	3.06	0.03	36.62	439	3.03	3.06	0.03	40.16	482	3.03	3.06	0.03	40.16	482		
Z26	名古屋市	3.80	3.82	0.02	23.50	282	3.80	3.82	0.02	25.77	309	3.80	3.82	0.02	25.62	307		
Z27	一宮市	3.13	3.22	0.09	120.29	1,444	3.13	3.23	0.10	131.51	1,578	3.13	3.24	0.10	130.84	1,570		
Z29	春日井市	3.80	3.81	0.01	15.05	181	3.80	3.81	0.01	16.51	198	3.80	3.81	0.01	16.47	198		
Z30	津島市	3.10	3.16	0.05	67.44	809	3.11	3.16	0.06	73.64	884	3.13	3.19	0.06	71.98	864		
Z33	犬山市	3.44	3.50	0.06	74.43	893	3.44	3.51	0.06	81.50	978	3.44	3.51	0.06	81.50	978		
Z34	江南市	3.28	3.36	0.08	102.02	1,224	3.28	3.37	0.09	111.60	1,339	3.28	3.37	0.09	111.60	1,339		
Z35	小牧市	3.65	3.68	0.03	37.55	451	3.65	3.68	0.03	41.18	494	3.65	3.69	0.03	41.05	493		
Z36	稲沢市	3.20	3.27	0.07	94.06	1,129	3.20	3.28	0.08	102.75	1,233	3.22	3.29	0.08	101.13	1,214		
Z37	東海市																	
Z38	大府市																	
Z39	知多市																	
Z42	岩倉市	3.41	3.48	0.06	79.83	958	3.42	3.48	0.07	87.34	1,048	3.42	3.49	0.07	86.94	1,043		
Z43	豊明市																	
Z44	日進市																	
Z45	愛西市																	
Z46	清須市	3.42	3.46	0.04	49.10	589	3.42	3.46	0.04	53.77	645	3.43	3.47	0.04	53.36	640		
Z47	北名古屋市	3.53	3.58	0.05	64.67	776	3.53	3.59	0.05	70.80	850	3.54	3.60	0.05	70.37	844		
Z48	弥富市																	
Z50	あま市	3.31	3.36	0.05	65.30	784	3.31	3.37	0.06	71.39	857	3.33	3.39	0.05	70.27	843		
Z53	豊山町	3.64	3.67	0.02	28.70	344	3.64	3.67	0.02	31.46	378	3.65	3.67	0.02	31.33	376		
Z54	大口町	3.50	3.56	0.06	76.01	912	3.50	3.56	0.06	83.23	999	3.50	3.56	0.06	83.23	999		
Z55	扶桑町	3.33	3.40	0.07	88.08	1,057	3.33	3.41	0.07	96.40	1,157	3.33	3.41	0.07	96.40	1,157		
Z56	大治町	3.41	3.44	0.03	37.73	453	3.41	3.44	0.03	41.29	495	3.42	3.45	0.03	40.76	489		
Z57	蟹江町	3.35	3.37	0.02	22.65	272	3.35	3.37	0.02	24.79	297	3.37	3.39	0.02	24.40	293		
Z58	飛島村																	
Z61	四日市市																	
Z62	桑名市																	
Z63	鈴鹿市																	
Z65	いなべ市																	
Z66	木曾岬町																	
Z67	東員町																	
Z68	菟野町																	
Z69	朝日町																	
Z70	川越町																	









環境

中央水郷地区

ゾーン名	令和4年(2022年) (評価年)					令和16年(2034年) (中央水郷地区全体供用開始時)					令和18年(2036年) (中央水郷地区部分供用開始49年後)					
	満足度		満足度 増加分	便益額		満足度		満足度 増加分	便益額		満足度		満足度 増加分	便益額		
	公園無	公園有		(円/月/世帯)	(円/年/世帯)	公園無	公園有		(円/月/世帯)	(円/年/世帯)	公園無	公園有		(円/月/世帯)	(円/年/世帯)	
Z01	岐阜市	3.12	3.15	0.03	39.75	477	3.12	3.16	0.04	46.97	564	3.12	3.16	0.04	46.97	564
Z02	大垣市	2.56	2.66	0.10	131.77	1,581	2.56	2.69	0.12	154.91	1,859	2.56	2.69	0.12	154.91	1,859
Z03	関市															
Z04	美濃市															
Z05	羽島市	2.92	3.01	0.09	120.10	1,441	2.93	3.04	0.11	140.75	1,689	2.93	3.04	0.11	140.75	1,689
Z06	美濃加茂市															
Z07	各務原市															
Z08	山県市															
Z09	瑞穂市	3.03	3.09	0.06	73.76	885	3.04	3.11	0.07	86.87	1,042	3.04	3.11	0.07	86.87	1,042
Z10	本巣市															
Z11	海津市	2.56	2.76	0.19	250.40	3,005	2.57	2.80	0.23	291.57	3,499	2.57	2.80	0.23	291.57	3,499
Z12	岐南町	3.16	3.19	0.03	41.68	500	3.16	3.20	0.04	49.21	590	3.16	3.20	0.04	49.21	590
Z13	笠松町	3.18	3.22	0.04	54.45	653	3.19	3.24	0.05	64.24	771	3.19	3.24	0.05	64.24	771
Z14	養老町	2.41	2.55	0.14	179.31	2,152	2.42	2.58	0.16	209.86	2,518	2.42	2.58	0.16	209.86	2,518
Z15	垂井町	2.19	2.29	0.10	131.95	1,583	2.19	2.31	0.12	155.51	1,866	2.19	2.31	0.12	155.51	1,866
Z16	関ヶ原町	2.11	2.19	0.08	107.53	1,290	2.11	2.21	0.10	127.53	1,530	2.11	2.21	0.10	127.53	1,530
Z17	神戸町	2.48	2.55	0.07	95.68	1,148	2.49	2.57	0.09	112.58	1,351	2.49	2.57	0.09	112.58	1,351
Z18	輪之内町	2.36	2.55	0.19	243.63	2,924	2.37	2.59	0.22	282.92	3,395	2.37	2.59	0.22	282.92	3,395
Z19	安八町	2.64	2.76	0.12	155.42	1,865	2.65	2.79	0.14	181.93	2,183	2.65	2.79	0.14	181.93	2,183
Z20	揖斐川町															
Z21	大野町															
Z22	池田町	2.03	2.10	0.07	88.77	1,065	2.04	2.12	0.08	104.39	1,253	2.04	2.12	0.08	104.39	1,253
Z23	北方町	2.60	2.66	0.06	77.15	926	2.61	2.68	0.07	90.70	1,088	2.61	2.68	0.07	90.70	1,088
Z24	坂祝町															
Z25	富加町															
Z26	名古屋市長	3.78	3.82	0.03	40.52	486	3.79	3.82	0.04	48.17	578	3.79	3.82	0.04	48.16	578
Z27	一宮市長	3.20	3.22	0.03	34.43	413	3.20	3.24	0.03	40.69	488	3.20	3.24	0.03	40.69	488
Z29	春日井市長	3.79	3.81	0.01	19.24	231	3.79	3.81	0.02	22.95	275	3.79	3.81	0.02	22.94	275
Z30	津島市長	3.03	3.16	0.13	167.11	2,005	3.04	3.19	0.15	195.69	2,348	3.04	3.19	0.15	195.69	2,348
Z33	犬山市															
Z34	江南市															
Z35	小牧市長	3.66	3.68	0.02	20.97	252	3.67	3.69	0.02	24.96	300	3.67	3.69	0.02	24.96	300
Z36	稲沢市長	3.18	3.27	0.09	112.29	1,347	3.19	3.29	0.10	131.96	1,584	3.19	3.29	0.10	131.96	1,584
Z37	東海市															
Z38	大府市長															
Z39	知多市長															
Z42	岩倉市長	3.45	3.48	0.02	31.85	382	3.46	3.49	0.03	37.73	453	3.46	3.49	0.03	37.73	453
Z43	豊明市長															
Z44	日進市長	3.99	4.00	0.01	13.41	161	3.99	4.00	0.01	16.02	192	3.99	4.00	0.01	16.01	192
Z45	愛西市	2.75	2.93	0.18	226.50	2,718	2.76	2.96	0.21	265.22	3,183	2.76	2.96	0.21	265.21	3,183
Z46	清須市長	3.41	3.46	0.04	52.92	635	3.42	3.47	0.05	62.72	753	3.42	3.47	0.05	62.71	753
Z47	北名古屋市長	3.55	3.58	0.03	41.52	498	3.56	3.60	0.04	49.20	590	3.56	3.60	0.04	49.20	590
Z48	弥富市長	3.00	3.13	0.13	170.34	2,044	3.01	3.16	0.16	200.25	2,403	3.01	3.16	0.16	200.24	2,403
Z50	あま市長	3.28	3.36	0.09	112.55	1,351	3.28	3.39	0.10	132.50	1,590	3.28	3.39	0.10	132.50	1,590
Z53	豊山町	3.64	3.67	0.02	29.97	360	3.65	3.67	0.03	35.66	428	3.65	3.67	0.03	35.65	428
Z54	大口町															
Z55	扶桑町															
Z56	大治町	3.36	3.44	0.07	91.38	1,097	3.37	3.45	0.08	107.97	1,296	3.37	3.45	0.08	107.97	1,296
Z57	蟹江町	3.28	3.37	0.09	113.17	1,358	3.28	3.39	0.10	133.59	1,603	3.28	3.39	0.10	133.59	1,603
Z58	飛鳥村	3.25	3.34	0.09	110.97	1,332	3.26	3.36	0.10	131.15	1,574	3.26	3.36	0.10	131.15	1,574
Z61	四日市市長	2.96	3.02	0.07	85.73	1,029	2.96	3.04	0.08	101.43	1,217	2.96	3.04	0.08	101.43	1,217
Z62	桑名市長	3.22	3.32	0.10	134.42	1,613	3.22	3.34	0.12	158.51	1,902	3.22	3.34	0.12	158.51	1,902
Z63	鈴鹿市長	2.95	2.98	0.03	38.65	464	2.95	2.99	0.04	45.95	551	2.95	2.99	0.04	45.95	551
Z65	いなべ市長	2.44	2.65	0.20	263.36	3,160	2.45	2.69	0.24	307.15	3,686	2.45	2.69	0.24	307.15	3,686
Z66	木曾岬町	3.05	3.17	0.12	149.53	1,794	3.06	3.20	0.14	176.08	2,113	3.06	3.20	0.14	176.08	2,113
Z67	東員町	2.77	2.91	0.15	187.33	2,248	2.77	2.95	0.17	219.86	2,638	2.77	2.95	0.17	219.86	2,638
Z68	菰野町	2.66	2.74	0.07	94.77	1,137	2.67	2.76	0.09	112.13	1,346	2.67	2.76	0.09	112.13	1,346
Z69	朝日町	2.89	3.02	0.13	164.26	1,971	2.90	3.05	0.15	193.06	2,317	2.90	3.05	0.15	193.05	2,317
Z70	川越町	2.93	3.05	0.12	155.23	1,863	2.94	3.08	0.14	182.60	2,191	2.94	3.08	0.14	182.60	2,191

令和19年(2037年) (中央水郷地区部分供用開始50年後)					令和40年(2058年) (平成20年度再評価50年後)					令和43年(2061年) (平成23年度再評価50年後)				
満足度		満足度 増加分	便益額		満足度		満足度 増加分	便益額		満足度		満足度 増加分	便益額	
公園無	公園有		(円/月/世帯)	(円/年/世帯)	公園無	公園有		(円/月/世帯)	(円/年/世帯)	公園無	公園有		(円/月/世帯)	(円/年/世帯)
3.12	3.16	0.04	46.61	559	3.12	3.16	0.04	46.69	560	3.12	3.16	0.04	46.69	560
2.56	2.68	0.12	153.77	1,845	2.56	2.68	0.12	153.93	1,847	2.56	2.68	0.12	153.93	1,847
2.93	3.04	0.11	139.71	1,677	2.93	3.04	0.11	139.96	1,680	2.93	3.04	0.11	139.96	1,680
3.04	3.11	0.07	86.22	1,035	3.04	3.10	0.07	86.35	1,036	3.04	3.10	0.07	86.35	1,036
2.57	2.80	0.22	289.54	3,475	2.57	2.80	0.22	289.77	3,477	2.57	2.80	0.22	289.77	3,477
3.16	3.20	0.04	48.83	586	3.16	3.20	0.04	48.92	587	3.16	3.20	0.04	48.92	587
3.19	3.24	0.05	63.75	765	3.19	3.24	0.05	63.86	766	3.19	3.24	0.05	63.86	766
2.42	2.58	0.16	208.36	2,500	2.42	2.58	0.16	208.57	2,503	2.42	2.58	0.16	208.57	2,503
2.19	2.31	0.12	154.37	1,852	2.19	2.31	0.12	154.51	1,854	2.19	2.31	0.12	154.51	1,854
2.11	2.21	0.10	126.59	1,519	2.11	2.21	0.10	126.59	1,519	2.11	2.21	0.10	126.59	1,519
2.49	2.57	0.09	111.74	1,341	2.49	2.57	0.09	111.92	1,343	2.49	2.57	0.09	111.92	1,343
2.37	2.59	0.22	280.94	3,371	2.37	2.59	0.22	281.37	3,376	2.37	2.59	0.22	281.37	3,376
2.65	2.79	0.14	180.61	2,167	2.65	2.79	0.14	180.87	2,170	2.65	2.79	0.14	180.87	2,170
2.04	2.12	0.08	103.61	1,243	2.04	2.12	0.08	103.80	1,246	2.04	2.12	0.08	103.80	1,246
2.61	2.68	0.07	90.02	1,080	2.60	2.67	0.07	90.20	1,082	2.60	2.67	0.07	90.20	1,082
3.79	3.82	0.04	47.80	574	3.79	3.82	0.04	47.81	574	3.79	3.82	0.04	47.81	574
3.20	3.24	0.03	40.38	485	3.20	3.23	0.03	40.45	485	3.20	3.23	0.03	40.45	485
3.79	3.81	0.02	22.77	273	3.79	3.81	0.02	22.77	273	3.79	3.81	0.02	22.77	273
3.04	3.19	0.15	194.28	2,331	3.03	3.19	0.15	194.47	2,334	3.03	3.19	0.15	194.47	2,334
3.67	3.69	0.02	24.77	297	3.67	3.69	0.02	24.78	297	3.67	3.69	0.02	24.78	297
3.19	3.29	0.10	130.98	1,572	3.19	3.29	0.10	131.16	1,574	3.19	3.29	0.10	131.16	1,574
3.46	3.49	0.03	37.44	449	3.46	3.49	0.03	37.49	450	3.46	3.49	0.03	37.49	450
3.99	4.00	0.01	15.89	191	3.99	4.00	0.01	15.89	191	3.99	4.00	0.01	15.89	191
2.76	2.96	0.20	263.35	3,160	2.76	2.96	0.20	263.35	3,160	2.76	2.96	0.20	263.35	3,160
3.42	3.47	0.05	62.24	747	3.42	3.47	0.05	62.28	747	3.42	3.47	0.05	62.28	747
3.56	3.60	0.04	48.83	586	3.56	3.59	0.04	48.87	586	3.56	3.59	0.04	48.87	586
3.01	3.16	0.15	198.80	2,386	3.01	3.16	0.15	198.80	2,386	3.01	3.16	0.15	198.80	2,386
3.28	3.39	0.10	131.52	1,578	3.28	3.38	0.10	131.64	1,580	3.28	3.38	0.10	131.64	1,580
3.65	3.67	0.03	35.38	425	3.64	3.67	0.03	35.40	425	3.64	3.67	0.03	35.40	425
3.37	3.45	0.08	107.17	1,286	3.37	3.45	0.08	107.22	1,287	3.37	3.45	0.08	107.22	1,287
3.28	3.39	0.10	132.60	1,591	3.28	3.39	0.10	132.64	1,592	3.28	3.39	0.10	132.64	1,592
3.26	3.36	0.10	130.18	1,562	3.26	3.36	0.10	130.18	1,562	3.26	3.36	0.10	130.18	1,562
2.96	3.04	0.08	100.67	1,208	2.96	3.04	0.08	100.67	1,208	2.96	3.04	0.08	100.67	1,208
3.22	3.34	0.12	157.35	1,888	3.22	3.34	0.12	157.35	1,888	3.22	3.34	0.12	157.35	1,888
2.95	2.99	0.04	45.60	547	2.95	2.99	0.04	45.60	547	2.95	2.99	0.04	45.60	547
2.45	2.68	0.24	305.03	3,660	2.45	2.68	0.24	305.03	3,660	2.45	2.68	0.24	305.03	3,660
3.06	3.20	0.14	174.80	2,098	3.06	3.20	0.14	174.80	2,098	3.06	3.20	0.14	174.80	2,098
2.77	2.94	0.17	218.28	2,619	2.77	2.94	0.17	218.28	2,619	2.77	2.94	0.17	218.28	2,619
2.67	2.75	0.09	111.30	1,336	2.67	2.75	0.09	111.30	1,336	2.67	2.75	0.09	111.30	1,336
2.90	3.04	0.15	191.66	2,300	2.90	3.04	0.15	191.66	2,300	2.90	3.04	0.15	191.66	2,300
2.94	3.08	0.14	181.28	2,175	2.94	3.08	0.14	181.28	2,175	2.94	3.08	0.14	181.28	2,175

令和46年(2064年) (平成26年度再評価50年後)					令和49年(2067年) (平成29年度再評価50年後)					令和54年(2072年) (令和4年度再評価50年後)				
満足度		満足度 増加分	便益額		満足度		満足度 増加分	便益額		満足度		満足度 増加分	便益額	
公園無	公園有		(円/月/世帯)	(円/年/世帯)	公園無	公園有		(円/月/世帯)	(円/年/世帯)	公園無	公園有		(円/月/世帯)	(円/年/世帯)
3.12	3.16	0.04	46.69	560	3.12	3.16	0.04	46.69	560	3.12	3.16	0.04	46.69	560
2.56	2.68	0.12	153.93	1,847	2.56	2.68	0.12	153.97	1,848	2.56	2.68	0.12	153.97	1,848
2.93	3.04	0.11	139.96	1,680	2.93	3.03	0.11	140.00	1,680	2.93	3.03	0.11	140.00	1,680
3.04	3.10	0.07	86.35	1,036	3.04	3.10	0.07	86.37	1,036	3.04	3.10	0.07	86.37	1,036
2.57	2.80	0.22	289.77	3,477	2.57	2.80	0.23	289.98	3,480	2.57	2.80	0.23	289.98	3,480
3.16	3.20	0.04	48.92	587	3.16	3.20	0.04	48.92	587	3.16	3.20	0.04	48.92	587
3.19	3.24	0.05	63.86	766	3.19	3.24	0.05	63.86	766	3.19	3.24	0.05	63.86	766
2.42	2.58	0.16	208.57	2,503	2.42	2.58	0.16	208.67	2,504	2.42	2.58	0.16	208.67	2,504
2.19	2.31	0.12	154.51	1,854	2.19	2.31	0.12	154.51	1,854	2.19	2.31	0.12	154.51	1,854
2.11	2.21	0.10	126.59	1,519	2.11	2.21	0.10	126.59	1,519	2.11	2.21	0.10	126.59	1,519
2.49	2.57	0.09	111.92	1,343	2.49	2.57	0.09	111.92	1,343	2.49	2.57	0.09	111.92	1,343
2.37	2.59	0.22	281.37	3,376	2.37	2.59	0.22	281.53	3,378	2.37	2.59	0.22	281.53	3,378
2.65	2.79	0.14	180.87	2,170	2.65	2.79	0.14	180.93	2,171	2.65	2.79	0.14	180.93	2,171
2.04	2.12	0.08	103.80	1,246	2.04	2.12	0.08	103.80	1,246	2.04	2.12	0.08	103.80	1,246
2.60	2.67	0.07	90.20	1,082	2.60	2.67	0.07	90.20	1,082	2.60	2.67	0.07	90.20	1,082
3.79	3.82	0.04	47.81	574	3.79	3.82	0.04	47.82	574	3.79	3.82	0.04	47.82	574
3.20	3.23	0.03	40.45	485	3.20	3.23	0.03	40.45	485	3.20	3.23	0.03	40.45	485
3.79	3.81	0.02	22.77	273	3.79	3.81	0.02	22.77	273	3.79	3.81	0.02	22.77	273
3.03	3.19	0.15	194.47	2,334	3.03	3.19	0.15	194.58	2,335	3.03	3.19	0.15	194.58	2,335
3.67	3.69	0.02	24.78	297	3.67	3.69	0.02	24.78	297	3.67	3.69	0.02	24.78	297
3.19	3.29	0.10	131.16	1,574	3.19	3.29	0.10	131.20	1,574	3.19	3.29	0.10	131.20	1,574
3.46	3.49	0.03	37.49	450	3.46	3.49	0.03	37.49	450	3.46	3.49	0.03	37.49	450
3.99	4.00	0.01	15.89	191	3.99	4.00	0.01	15.89	191	3.99	4.00	0.01	15.89	191
2.76	2.96	0.20	263.35	3,160	2.76	2.96	0.20	263.55	3,163	2.76	2.96	0.20	263.55	3,163
3.42	3.47	0.05	62.28	747	3.42	3.47	0.05	62.30	748	3.42	3.47	0.05	62.30	748
3.56	3.59	0.04	48.87	586	3.56	3.59	0.04	48.88	587	3.56	3.59	0.04	48.88	587
3.01	3.16	0.15	198.80	2,386	3.01	3.16	0.15	198.95	2,387	3.01	3.16	0.15	198.95	2,387
3.28	3.38	0.10	131.64	1,580	3.28	3.38	0.10	131.69	1,580	3.28	3.38	0.10	131.69	1,580
3.64	3.67	0.03	35.40	425	3.64	3.67	0.03	35.40	425	3.64	3.67	0.03	35.40	425
3.37	3.45	0.08	107.22	1,287	3.37	3.45	0.08	107.26	1,287	3.37	3.45	0.08	107.26	1,287
3.28	3.39	0.10	132.64	1,592	3.28	3.39	0.10	132.70	1,592	3.28	3.39	0.10	132.70	1,592
3.26	3.36	0.10	130.18	1,562	3.25	3.36	0.10	130.25	1,563	3.25	3.36	0.10	130.25	1,563
2.96	3.04	0.08	100.67	1,208	2.96	3.04	0.08	100.73	1,209	2.96	3.04	0.08	100.73	1,209
3.22	3.34	0.12	157.35	1,888	3.22	3.34	0.12	157.45	1,889	3.22	3.34	0.12	157.45	1,889
2.95	2.99	0.04	45.60	547	2.95	2.99	0.04	45.62	547	2.95	2.99	0.04	45.62	547
2.45	2.68	0.24	305.03	3,660	2.45	2.68	0.24	305.33	3,664	2.45	2.68	0.24	305.33	3,664
3.06	3.20	0.14	174.80	2,098	3.06	3.19	0.14	174.92	2,099	3.06	3.19	0.14	174.92	2,099
2.77	2.94	0.17	218.28	2,619	2.77	2.94	0.17	218.46	2,621	2.77	2.94	0.17	218.46	2,621
2.67	2.75	0.09	111.30	1,336	2.67	2.75	0.09	111.35	1,336	2.67	2.75	0.09	111.35	1,336
2.90	3.04	0.15	191.66	2,300	2.90	3.04	0.15	191.82	2,302	2.90	3.04	0.15	191.82	2,302
2.94	3.08	0.14	181.28	2,175	2.93	3.08	0.14	181.42	2,177	2.93	3.08	0.14	181.42	2,177

令和65年(2083年) (中央水郷地区全体供用開始49年後)				
満足度		満足度 増加分	便益額	
公園無	公園有		(円/月/世帯)	(円/年/世帯)
3.12	3.16	0.04	46.69	560
2.56	2.68	0.12	153.97	1,848
2.93	3.03	0.11	140.00	1,680
3.04	3.10	0.07	86.37	1,036
2.57	2.80	0.23	289.98	3,480
3.16	3.20	0.04	48.92	587
3.19	3.24	0.05	63.86	766
2.42	2.58	0.16	208.67	2,504
2.19	2.31	0.12	154.51	1,854
2.11	2.21	0.10	126.59	1,519
2.49	2.57	0.09	111.92	1,343
2.37	2.59	0.22	281.53	3,378
2.65	2.79	0.14	180.93	2,171
2.04	2.12	0.08	103.80	1,246
2.60	2.67	0.07	90.20	1,082
3.79	3.82	0.04	47.82	574
3.20	3.23	0.03	40.45	485
3.79	3.81	0.02	22.77	273
3.03	3.19	0.15	194.58	2,335
3.67	3.69	0.02	24.78	297
3.19	3.29	0.10	131.20	1,574
3.46	3.49	0.03	37.49	450
3.99	4.00	0.01	15.89	191
2.76	2.96	0.20	263.55	3,163
3.42	3.47	0.05	62.30	748
3.56	3.59	0.04	48.88	587
3.01	3.16	0.15	198.95	2,387
3.28	3.38	0.10	131.69	1,580
3.64	3.67	0.03	35.40	425
3.37	3.45	0.08	107.26	1,287
3.28	3.39	0.10	132.70	1,592
3.25	3.36	0.10	130.25	1,563
2.96	3.04	0.08	100.73	1,209
3.22	3.34	0.12	157.45	1,889
2.95	2.99	0.04	45.62	547
2.45	2.68	0.24	305.33	3,664
3.06	3.19	0.14	174.92	2,099
2.77	2.94	0.17	218.46	2,621
2.67	2.75	0.09	111.35	1,336
2.90	3.04	0.15	191.82	2,302
2.93	3.08	0.14	181.42	2,177

環境

河口地区

ゾーン名	令和4年(2022年) (評価年)					令和14年(2032年) (河口地区全体供用開始時)					令和40年(2058年) (平成20年度再評価50年後)					
	満足度		満足度 増加分	便益額		満足度		満足度 増加分	便益額		満足度		満足度 増加分	便益額		
	公園無	公園有		(円/月/世帯)	(円/年/世帯)	公園無	公園有		(円/月/世帯)	(円/年/世帯)	公園無	公園有		(円/月/世帯)	(円/年/世帯)	
Z01	岐阜市															
Z02	大垣市	2.64	2.66	0.02	22.31	268	2.65	2.67	0.02	24.27	291	2.66	2.68	0.02	23.86	286
Z03	関市															
Z04	美濃市															
Z05	羽島市	2.99	3.01	0.02	22.63	272	3.00	3.02	0.02	24.52	294	3.02	3.04	0.02	24.16	290
Z06	美濃加茂市															
Z07	各務原市															
Z08	山県市															
Z09	瑞穂市	3.08	3.09	0.01	12.16	146	3.09	3.10	0.01	13.19	158	3.09	3.10	0.01	13.08	157
Z10	本巣市															
Z11	海津市	2.71	2.76	0.05	58.85	706	2.72	2.77	0.05	64.01	768	2.75	2.80	0.05	61.98	744
Z12	岐南町															
Z13	笠松町															
Z14	養老町	2.52	2.55	0.03	35.78	429	2.53	2.56	0.03	38.89	467	2.55	2.58	0.03	38.00	456
Z15	垂井町															
Z16	関ヶ原町															
Z17	神戸町															
Z18	輪之内町	2.51	2.55	0.04	48.72	585	2.52	2.56	0.04	52.81	634	2.55	2.59	0.04	51.23	615
Z19	安八町	2.74	2.76	0.02	28.91	347	2.75	2.77	0.02	31.37	376	2.77	2.79	0.02	30.76	369
Z20	揖斐川町															
Z21	大野町															
Z22	池田町															
Z23	北方町															
Z24	坂祝町															
Z25	富加町															
Z26	名古屋市長一宮市	3.81	3.82	0.01	11.47	138	3.81	3.82	0.01	12.52	150	3.81	3.82	0.01	12.45	149
Z27	春日井市															
Z29	津島市	3.12	3.16	0.03	43.38	521	3.13	3.16	0.04	47.15	566	3.15	3.19	0.04	46.14	554
Z33	犬山市															
Z34	江南市															
Z35	小牧市															
Z36	稲沢市	3.25	3.27	0.02	22.89	275	3.26	3.28	0.02	24.86	298	3.27	3.29	0.02	24.51	294
Z37	東海市	3.56	3.57	0.01	16.02	192	3.56	3.57	0.01	17.52	210	3.56	3.57	0.01	17.52	210
Z38	大府市	3.74	3.75	0.01	9.52	114	3.74	3.75	0.01	10.41	125	3.74	3.75	0.01	10.41	125
Z39	知多市	3.26	3.27	0.01	17.02	204	3.26	3.27	0.01	18.62	223	3.26	3.27	0.01	18.62	223
Z42	岩倉市	3.47	3.48	0.01	8.51	102	3.48	3.48	0.01	9.26	111	3.48	3.49	0.01	9.23	111
Z43	豊明市	3.80	3.80	0.01	7.42	89	3.80	3.80	0.01	8.12	97	3.80	3.80	0.01	8.12	97
Z44	日進市															
Z45	愛西市	2.88	2.93	0.05	61.14	734	2.88	2.93	0.05	66.76	801	2.91	2.96	0.05	64.77	777
Z46	清須市	3.44	3.46	0.01	14.76	177	3.45	3.46	0.01	16.08	193	3.45	3.47	0.01	15.97	192
Z47	北名古屋市長一宮市	3.57	3.58	0.01	11.47	138	3.58	3.59	0.01	12.49	150	3.58	3.59	0.01	12.43	149
Z48	弥富市	3.09	3.13	0.05	59.87	718	3.09	3.14	0.05	65.37	784	3.11	3.16	0.05	63.87	766
Z50	あま市	3.34	3.36	0.02	27.09	325	3.35	3.37	0.02	29.47	354	3.36	3.38	0.02	29.04	349
Z53	豊山町	3.66	3.67	0.01	8.11	97	3.66	3.67	0.01	8.86	106	3.67	3.67	0.01	8.82	106
Z54	大口町															
Z55	扶桑町															
Z56	大治町	3.41	3.44	0.02	27.03	324	3.42	3.44	0.02	29.46	354	3.43	3.45	0.02	29.10	349
Z57	蟹江町	3.34	3.37	0.03	34.16	410	3.34	3.37	0.03	37.27	447	3.36	3.39	0.03	36.70	440
Z58	飛島村	3.30	3.34	0.03	44.16	530	3.30	3.34	0.04	48.25	579	3.32	3.36	0.04	47.51	570
Z61	四日市市長一宮市	2.98	3.02	0.04	54.30	652	2.98	3.03	0.05	59.30	712	2.99	3.04	0.05	58.58	703
Z62	桑名市長一宮市	3.28	3.32	0.04	51.83	622	3.28	3.33	0.04	56.60	679	3.30	3.34	0.04	55.56	667
Z63	鈴鹿市長一宮市	2.95	2.98	0.03	35.53	426	2.95	2.98	0.03	38.83	466	2.96	2.99	0.03	38.61	463
Z65	いなべ市長一宮市	2.58	2.65	0.06	81.15	974	2.58	2.65	0.07	88.54	1,063	2.62	2.68	0.07	85.51	1,026
Z66	木曾岬町	3.13	3.17	0.04	56.22	675	3.13	3.17	0.05	61.40	737	3.15	3.20	0.05	60.15	722
Z67	東員町	2.86	2.91	0.05	66.23	795	2.86	2.92	0.06	72.30	868	2.89	2.94	0.05	70.49	846
Z68	菟野町	2.70	2.74	0.03	43.96	527	2.70	2.74	0.04	48.02	576	2.72	2.75	0.04	47.39	569
Z69	朝日町	2.97	3.02	0.05	68.33	820	2.97	3.02	0.06	74.59	895	2.99	3.04	0.06	72.92	875
Z70	川越町	3.00	3.05	0.05	65.31	784	3.00	3.06	0.06	71.30	856	3.02	3.08	0.05	69.79	838



「間接一様式4-2」 効用値と年間便益額(環境)②(10/11)

令和43年(2061年) (平成23年度再評価50年後)					令和46年(2064年) (河口地区部分供用開始49年後) (平成26年度再評価50年後)					令和47年(2065年) (河口地区部分供用開始50年後)				
満足度		満足度 増加分	便益額		満足度		満足度 増加分	便益額		満足度		満足度 増加分	便益額	
公園無	公園有		(円/月/世帯)	(円/年/世帯)	公園無	公園有		(円/月/世帯)	(円/年/世帯)	公園無	公園有		(円/月/世帯)	(円/年/世帯)
2.66	2.68	0.02	23.86	286	2.66	2.68	0.02	23.86	286	2.66	2.68	0.02	23.53	282
3.02	3.04	0.02	24.16	290	3.02	3.04	0.02	24.16	290	3.02	3.03	0.02	23.83	286
3.09	3.10	0.01	13.08	157	3.09	3.10	0.01	13.08	157	3.09	3.10	0.01	12.90	155
2.75	2.80	0.05	61.98	744	2.75	2.80	0.05	61.98	744	2.75	2.80	0.05	61.15	734
2.55	2.58	0.03	38.00	456	2.55	2.58	0.03	38.00	456	2.55	2.58	0.03	37.49	450
2.55	2.59	0.04	51.23	615	2.55	2.59	0.04	51.23	615	2.55	2.59	0.04	50.54	606
2.77	2.79	0.02	30.76	369	2.77	2.79	0.02	30.76	369	2.77	2.79	0.02	30.34	364
3.81	3.82	0.01	12.45	149	3.81	3.82	0.01	12.45	149	3.81	3.82	0.01	12.28	147
3.15	3.19	0.04	46.14	554	3.15	3.19	0.04	46.14	554	3.15	3.19	0.04	45.52	546
3.27	3.29	0.02	24.51	294	3.27	3.29	0.02	24.51	294	3.27	3.29	0.02	24.17	290
3.56	3.57	0.01	17.52	210	3.56	3.57	0.01	17.52	210	3.56	3.57	0.01	17.28	207
3.74	3.75	0.01	10.41	125	3.74	3.75	0.01	10.41	125	3.74	3.75	0.01	10.27	123
3.26	3.27	0.01	18.62	223	3.26	3.27	0.01	18.62	223	3.26	3.27	0.01	18.36	220
3.48	3.49	0.01	9.23	111	3.48	3.49	0.01	9.23	111	3.48	3.49	0.01	9.10	109
3.80	3.80	0.01	8.12	97	3.80	3.80	0.01	8.12	97	3.80	3.80	0.01	8.01	96
2.91	2.96	0.05	64.77	777	2.91	2.96	0.05	64.77	777	2.91	2.96	0.05	63.90	767
3.45	3.47	0.01	15.97	192	3.45	3.47	0.01	15.97	192	3.45	3.47	0.01	15.75	189
3.58	3.59	0.01	12.43	149	3.58	3.59	0.01	12.43	149	3.58	3.59	0.01	12.26	147
3.11	3.16	0.05	63.87	766	3.11	3.16	0.05	63.87	766	3.11	3.16	0.05	63.01	756
3.36	3.38	0.02	29.04	349	3.36	3.38	0.02	29.04	349	3.36	3.38	0.02	28.65	344
3.67	3.67	0.01	8.82	106	3.67	3.67	0.01	8.82	106	3.67	3.67	0.01	8.70	104
3.43	3.45	0.02	29.10	349	3.43	3.45	0.02	29.10	349	3.43	3.45	0.02	28.71	345
3.36	3.39	0.03	36.70	440	3.36	3.39	0.03	36.70	440	3.36	3.39	0.03	36.21	434
3.32	3.36	0.04	47.51	570	3.32	3.36	0.04	47.51	570	3.32	3.36	0.04	46.87	562
2.99	3.04	0.05	58.58	703	2.99	3.04	0.05	58.58	703	2.99	3.04	0.04	57.80	694
3.30	3.34	0.04	55.56	667	3.30	3.34	0.04	55.56	667	3.30	3.34	0.04	54.81	658
2.96	2.99	0.03	38.61	463	2.96	2.99	0.03	38.61	463	2.96	2.99	0.03	38.09	457
2.62	2.68	0.07	85.51	1,026	2.62	2.68	0.07	85.51	1,026	2.62	2.68	0.07	84.38	1,013
3.15	3.20	0.05	60.15	722	3.15	3.20	0.05	60.15	722	3.15	3.19	0.05	59.34	712
2.89	2.94	0.05	70.49	846	2.89	2.94	0.05	70.49	846	2.89	2.94	0.05	69.54	835
2.72	2.75	0.04	47.39	569	2.72	2.75	0.04	47.39	569	2.72	2.75	0.04	46.75	561
2.99	3.04	0.06	72.92	875	2.99	3.04	0.06	72.92	875	2.99	3.04	0.06	71.95	863
3.02	3.08	0.05	69.79	838	3.02	3.08	0.05	69.79	838	3.02	3.08	0.05	68.86	826

「間接一様式4-2」 効用値と年間便益額(環境)②(11/11)

令和49年(2067年) (平成29年度再評価50年後)					令和54年(2072年) (令和4年度再評価50年後)					令和63年(2081年) (河口地区全体供用開始49年後)				
満足度		満足度 増加分	便益額		満足度		満足度 増加分	便益額		満足度		満足度 増加分	便益額	
公園無	公園有		(円/月/世帯)	(円/年/世帯)	公園無	公園有		(円/月/世帯)	(円/年/世帯)	公園無	公園有		(円/月/世帯)	(円/年/世帯)
2.66	2.68	0.02	23.53	282	2.66	2.68	0.02	23.53	282	2.66	2.68	0.02	23.53	282
3.02	3.03	0.02	23.83	286	3.02	3.03	0.02	23.83	286	3.02	3.03	0.02	23.83	286
3.09	3.10	0.01	12.90	155	3.09	3.10	0.01	12.90	155	3.09	3.10	0.01	12.90	155
2.75	2.80	0.05	61.15	734	2.75	2.80	0.05	61.15	734	2.75	2.80	0.05	61.15	734
2.55	2.58	0.03	37.49	450	2.55	2.58	0.03	37.49	450	2.55	2.58	0.03	37.49	450
2.55	2.59	0.04	50.54	606	2.55	2.59	0.04	50.54	606	2.55	2.59	0.04	50.54	606
2.77	2.79	0.02	30.34	364	2.77	2.79	0.02	30.34	364	2.77	2.79	0.02	30.34	364
3.81	3.82	0.01	12.28	147	3.81	3.82	0.01	12.28	147	3.81	3.82	0.01	12.28	147
3.15	3.19	0.04	45.52	546	3.15	3.19	0.04	45.52	546	3.15	3.19	0.04	45.52	546
3.27	3.29	0.02	24.17	290	3.27	3.29	0.02	24.17	290	3.27	3.29	0.02	24.17	290
3.56	3.57	0.01	17.28	207	3.56	3.57	0.01	17.28	207	3.56	3.57	0.01	17.28	207
3.74	3.75	0.01	10.27	123	3.74	3.75	0.01	10.27	123	3.74	3.75	0.01	10.27	123
3.26	3.27	0.01	18.36	220	3.26	3.27	0.01	18.36	220	3.26	3.27	0.01	18.36	220
3.48	3.49	0.01	9.10	109	3.48	3.49	0.01	9.10	109	3.48	3.49	0.01	9.10	109
3.80	3.80	0.01	8.01	96	3.80	3.80	0.01	8.01	96	3.80	3.80	0.01	8.01	96
2.91	2.96	0.05	63.90	767	2.91	2.96	0.05	63.90	767	2.91	2.96	0.05	63.90	767
3.45	3.47	0.01	15.75	189	3.45	3.47	0.01	15.75	189	3.45	3.47	0.01	15.75	189
3.58	3.59	0.01	12.26	147	3.58	3.59	0.01	12.26	147	3.58	3.59	0.01	12.26	147
3.11	3.16	0.05	63.01	756	3.11	3.16	0.05	63.01	756	3.11	3.16	0.05	63.01	756
3.36	3.38	0.02	28.65	344	3.36	3.38	0.02	28.65	344	3.36	3.38	0.02	28.65	344
3.67	3.67	0.01	8.70	104	3.67	3.67	0.01	8.70	104	3.67	3.67	0.01	8.70	104
3.43	3.45	0.02	28.71	345	3.43	3.45	0.02	28.71	345	3.43	3.45	0.02	28.71	345
3.36	3.39	0.03	36.21	434	3.36	3.39	0.03	36.21	434	3.36	3.39	0.03	36.21	434
3.32	3.36	0.04	46.87	562	3.32	3.36	0.04	46.87	562	3.32	3.36	0.04	46.87	562
2.99	3.04	0.04	57.80	694	2.99	3.04	0.04	57.80	694	2.99	3.04	0.04	57.80	694
3.30	3.34	0.04	54.81	658	3.30	3.34	0.04	54.81	658	3.30	3.34	0.04	54.81	658
2.96	2.99	0.03	38.09	457	2.96	2.99	0.03	38.09	457	2.96	2.99	0.03	38.09	457
2.62	2.68	0.07	84.38	1,013	2.62	2.68	0.07	84.38	1,013	2.62	2.68	0.07	84.38	1,013
3.15	3.19	0.05	59.34	712	3.15	3.19	0.05	59.34	712	3.15	3.19	0.05	59.34	712
2.89	2.94	0.05	69.54	835	2.89	2.94	0.05	69.54	835	2.89	2.94	0.05	69.54	835
2.72	2.75	0.04	46.75	561	2.72	2.75	0.04	46.75	561	2.72	2.75	0.04	46.75	561
2.99	3.04	0.06	71.95	863	2.99	3.04	0.06	71.95	863	2.99	3.04	0.06	71.95	863
3.02	3.08	0.05	68.86	826	3.02	3.08	0.05	68.86	826	3.02	3.08	0.05	68.86	826

防災

		対象検討公園の効用値											
		令和4年(2022年) (評価年)			令和14年(2032年) (三派川地区全体供用開始時) (河口地区全体供用開始時)			令和16年(2034年) (中央水郷地区全体供用開始時)			令和18年(2036年) (中央水郷地区部分供用開始49年後)		
		三派川地区	中央水郷地区	河口地区	三派川地区	中央水郷地区	河口地区	三派川地区	中央水郷地区	河口地区	三派川地区	中央水郷地区	河口地区
Z01	岐阜市	0.71	-0.16		0.74			-0.07			-0.07		
Z02	大垣市	0.05	0.29	-0.50	0.09		-0.42	0.38			0.38		
Z03	関市	0.24			0.27								
Z04	美濃市	0.12			0.15								
Z05	羽島市	0.65	0.47	-0.26	0.69		-0.18	0.55			0.55		
Z06	美濃加茂市	-0.13			-0.09								
Z07	各務原市	0.77			0.81								
Z08	山県市	0.48			0.52								
Z09	瑞穂市	0.65	0.20	-0.62	0.69		-0.54	0.29			0.29		
Z10	本巣市	0.34			0.38								
Z11	海津市	-0.09	0.75	0.20	-0.05		0.28	0.84			0.84		
Z12	岐南町	0.79	-0.10		0.83			-0.01			-0.01		
Z13	笠松町	0.79	0.10		0.83			0.19			0.19		
Z14	養老町	-0.01	0.41	-0.26	0.02		-0.19	0.50			0.50		
Z15	垂井町	-0.31	0.04		-0.27			0.13			0.13		
Z16	関ヶ原町		-0.15					-0.06			-0.06		
Z17	神戸町	0.31	0.01		0.35			0.10			0.10		
Z18	輪之内町	0.22	0.60	-0.06	0.26		0.02	0.69			0.69		
Z19	安八町	0.34	0.46	-0.26	0.38		-0.19	0.55			0.55		
Z20	揖斐川町	-0.09			-0.05								
Z21	大野町	0.29			0.32								
Z22	池田町	0.09	-0.34		0.12			-0.25			-0.25		
Z23	北方町	0.54	-0.06		0.57			0.03			0.03		
Z24	坂祝町	0.43			0.47								
Z25	富加町	-0.11			-0.07								
Z26	名古屋市	0.10	0.30	-0.17	0.14		-0.09	0.39			0.39		
Z27	一宮市	0.77	-0.20		0.81			-0.12			-0.12		
Z29	春日井市	-0.20	-0.20		-0.16			-0.11			-0.11		
Z30	津島市	0.36	0.77	0.27	0.39		0.35	0.86			0.86		
Z33	犬山市	0.65			0.69								
Z34	江南市	0.76			0.80								
Z35	小牧市	0.32	-0.23		0.36			-0.14			-0.14		
Z36	稲沢市	0.65	0.60	-0.07	0.68		0.00	0.69			0.69		
Z37	東海市			-0.11			-0.04						
Z38	大府市			-0.34			-0.26						
Z39	知多市			-0.27			-0.20						
Z42	岩倉市	0.68	-0.09	-0.59	0.72		-0.52	0.00			0.00		
Z43	豊明市			-0.47			-0.39						
Z44	日進市		-0.31					-0.22			-0.22		
Z45	愛西市		0.81	0.34			0.42	0.90			0.90		
Z46	清須市	0.35	0.23	-0.24	0.39		-0.17	0.32			0.32		
Z47	北名古屋市	0.61	0.16	-0.32	0.65		-0.25	0.25			0.25		
Z48	弥富市		0.77	0.47			0.54	0.86			0.86		
Z50	あま市	0.47	0.66	0.10	0.51		0.17	0.75			0.75		
Z53	豊山町	0.14	0.00	-0.50	0.17		-0.42	0.09			0.09		
Z54	大口町	0.70			0.74								
Z55	扶桑町	0.69			0.73								
Z56	大治町	0.16	0.57	0.15	0.20		0.22	0.66			0.66		
Z57	蟹江町	-0.22	0.67	0.26	-0.18		0.33	0.76			0.76		
Z58	飛島村		0.63	0.40			0.48	0.72			0.72		
Z61	四日市市		0.26	0.33			0.40	0.35			0.35		
Z62	桑名市		0.74	0.50			0.57	0.83			0.83		
Z63	鈴鹿市		-0.29	0.02			0.10	-0.20			-0.20		
Z65	いなべ市		0.71	0.34			0.41	0.80			0.80		
Z66	木曽岬町		0.71	0.45			0.52	0.80			0.80		
Z67	東員町		0.68	0.39			0.46	0.77			0.77		
Z68	菟野町		0.13	0.00			0.07	0.22			0.22		
Z69	朝日町		0.67	0.48			0.55	0.76			0.76		
Z70	川越町		0.65	0.47			0.54	0.74			0.74		

防災

		対象検討公園の効用値											
		令和19年(2037年) (中央水郷地区部分供用開始 50年後) (三派川地区部分供用開始49 年後)			令和20年(2038年) (三派川地区部分供用開始50 年後)			令和40年(2058年) (平成20年度再評価50年後)			令和43年(2061年) (平成23年度再評価50年後)		
		三派川 地区	中央水 郷地区	河口地 区	三派川 地区	中央水 郷地区	河口地 区	三派川 地区	中央水 郷地区	河口地 区	三派川 地区	中央水 郷地区	河口地 区
Z01	岐阜市	0.74	-0.07		0.74			0.74	-0.07		0.74	-0.07	
Z02	大垣市	0.09	0.38		0.08			0.08	0.38	-0.42	0.08	0.38	-0.42
Z03	関市	0.27			0.26			0.26			0.26		
Z04	美濃市	0.15			0.15			0.15			0.15		
Z05	羽島市	0.69	0.55		0.68			0.68	0.55	-0.18	0.68	0.55	-0.18
Z06	美濃加茂市	-0.09			-0.10			-0.10			-0.10		
Z07	各務原市	0.81			0.80			0.80			0.80		
Z08	山県市	0.52			0.51			0.51			0.51		
Z09	瑞穂市	0.69	0.29		0.68			0.68	0.29	-0.54	0.68	0.29	-0.54
Z10	本巣市	0.38			0.37			0.37			0.37		
Z11	海津市	-0.05	0.84		-0.06			-0.06	0.84	0.28	-0.06	0.84	0.28
Z12	岐南町	0.83	-0.01		0.82			0.82	-0.01		0.82	-0.01	
Z13	笠松町	0.83	0.18		0.82			0.82	0.18		0.82	0.18	
Z14	養老町	0.02	0.50		0.01			0.01	0.50	-0.19	0.01	0.50	-0.19
Z15	垂井町	-0.27	0.13		-0.28			-0.28	0.13		-0.28	0.13	
Z16	関ヶ原町		-0.06						-0.06			-0.06	
Z17	神戸町	0.35	0.10		0.34			0.34	0.10		0.34	0.10	
Z18	輪之内町	0.26	0.69		0.25			0.25	0.69	0.02	0.25	0.69	0.02
Z19	安八町	0.38	0.55		0.37			0.37	0.55	-0.19	0.37	0.55	-0.19
Z20	揖斐川町	-0.05			-0.06			-0.06			-0.06		
Z21	大野町	0.32			0.32			0.32			0.32		
Z22	池田町	0.12	-0.25		0.12			0.12	-0.25		0.12	-0.25	
Z23	北方町	0.57	0.03		0.57			0.57	0.03		0.57	0.03	
Z24	坂祝町	0.47			0.46			0.46			0.46		
Z25	富加町	-0.07			-0.08			-0.08			-0.08		
Z26	名古屋市	0.14	0.39		0.13			0.13	0.39	-0.09	0.13	0.39	-0.09
Z27	一宮市	0.81	-0.12		0.80			0.80	-0.12		0.80	-0.12	
Z29	春日井市	-0.16	-0.11		-0.17			-0.17	-0.11		-0.17	-0.11	
Z30	津島市	0.39	0.86		0.39			0.39	0.86	0.35	0.39	0.86	0.35
Z33	犬山市	0.69			0.68			0.68			0.68		
Z34	江南市	0.80			0.79			0.79			0.79		
Z35	小牧市	0.36	-0.14		0.35			0.35	-0.14		0.35	-0.14	
Z36	稲沢市	0.68	0.68		0.68			0.68	0.68	0.00	0.68	0.68	0.00
Z37	東海市									-0.04			-0.04
Z38	大府市									-0.26			-0.26
Z39	知多市									-0.20			-0.20
Z42	岩倉市	0.72	0.00		0.71			0.71	0.00	-0.52	0.71	0.00	-0.52
Z43	豊明市									-0.39			-0.39
Z44	日進市		-0.22						-0.22			-0.22	
Z45	愛西市		0.89						0.89	0.42		0.89	0.42
Z46	清須市	0.39	0.32		0.38			0.38	0.32	-0.17	0.38	0.32	-0.17
Z47	北名古屋市	0.65	0.25		0.64			0.64	0.25	-0.25	0.64	0.25	-0.25
Z48	弥富市		0.86						0.86	0.54		0.86	0.54
Z50	あま市	0.51	0.75		0.50			0.50	0.75	0.17	0.50	0.75	0.17
Z53	豊山町	0.17	0.09		0.17			0.17	0.09	-0.42	0.17	0.09	-0.42
Z54	大口町	0.74			0.73			0.73			0.73		
Z55	扶桑町	0.73			0.72			0.72			0.72		
Z56	大治町	0.20	0.66		0.19			0.19	0.66	0.22	0.19	0.66	0.22
Z57	蟹江町	-0.18	0.75		-0.19			-0.19	0.75	0.33	-0.19	0.75	0.33
Z58	飛島村		0.72						0.72	0.48		0.72	0.48
Z61	四日市市		0.35						0.35	0.40		0.35	0.40
Z62	桑名市		0.83						0.83	0.57		0.83	0.57
Z63	鈴鹿市		-0.20						-0.20	0.10		-0.20	0.10
Z65	いなべ市		0.80						0.80	0.41		0.80	0.41
Z66	木曾岬町		0.80						0.80	0.52		0.80	0.52
Z67	東員町		0.77						0.77	0.46		0.77	0.46
Z68	菰野町		0.22						0.22	0.07		0.22	0.07
Z69	朝日町		0.76						0.76	0.55		0.76	0.55
Z70	川越町		0.74						0.74	0.54		0.74	0.54

防災

		対象検討公園の効用値											
		令和46年(2064年) (河口地区部分供用開始49年後) (平成26年度再評価50年後)			令和47年(2065年) (河口地区部分供用開始50年後)			令和49年(2067年) (平成29年度再評価50年後)			令和54年(2072年) (令和4年度再評価50年後)		
		三派川地区	中央水郷地区	河口地区	三派川地区	中央水郷地区	河口地区	三派川地区	中央水郷地区	河口地区	三派川地区	中央水郷地区	河口地区
Z01	岐阜市	0.74	-0.07				0.74	-0.07		0.74	-0.07		
Z02	大垣市	0.08	0.38	-0.42			-0.43	0.08	0.38	-0.43	0.08	0.38	-0.43
Z03	関市	0.26						0.26			0.26		
Z04	美濃市	0.15						0.15			0.15		
Z05	羽島市	0.68	0.55	-0.18			-0.19	0.68	0.55	-0.19	0.68	0.55	-0.19
Z06	美濃加茂市	-0.10						-0.10			-0.10		
Z07	各務原市	0.80						0.80			0.80		
Z08	山県市	0.51						0.51			0.51		
Z09	瑞穂市	0.68	0.29	-0.54			-0.55	0.68	0.29	-0.55	0.68	0.29	-0.55
Z10	本巣市	0.37						0.37			0.37		
Z11	海津市	-0.06	0.84	0.28			0.27	-0.06	0.84	0.27	-0.06	0.84	0.27
Z12	岐南町	0.82	-0.01					0.82	-0.01		0.82	-0.01	
Z13	笠松町	0.82	0.18					0.82	0.18		0.82	0.18	
Z14	養老町	0.01	0.50	-0.19			-0.19	0.01	0.50	-0.19	0.01	0.50	-0.19
Z15	垂井町	-0.28	0.13					-0.28	0.13		-0.28	0.13	
Z16	関ヶ原町		-0.06						-0.06			-0.06	
Z17	神戸町	0.34	0.10					0.34	0.10		0.34	0.10	
Z18	輪之内町	0.25	0.69	0.02			0.01	0.25	0.69	0.01	0.25	0.69	0.01
Z19	安八町	0.37	0.55	-0.19			-0.19	0.37	0.55	-0.19	0.37	0.55	-0.19
Z20	揖斐川町	-0.06						-0.06			-0.06		
Z21	大野町	0.32						0.32			0.32		
Z22	池田町	0.12	-0.25					0.12	-0.25		0.12	-0.25	
Z23	北方町	0.57	0.03					0.57	0.03		0.57	0.03	
Z24	坂祝町	0.46						0.46			0.46		
Z25	富加町	-0.08						-0.08			-0.08		
Z26	名古屋市	0.13	0.39	-0.09			-0.10	0.13	0.39	-0.10	0.13	0.39	-0.10
Z27	一宮市	0.80	-0.12					0.80	-0.12		0.80	-0.12	
Z29	春日井市	-0.17	-0.11					-0.17	-0.11		-0.17	-0.11	
Z30	津島市	0.39	0.86	0.35			0.34	0.39	0.86	0.34	0.39	0.86	0.34
Z33	犬山市	0.68						0.68			0.68		
Z34	江南市	0.79						0.79			0.79		
Z35	小牧市	0.35	-0.14					0.35	-0.14		0.35	-0.14	
Z36	稲沢市	0.68	0.68	0.00			0.00	0.68	0.68	0.00	0.68	0.68	0.00
Z37	東海市			-0.04			-0.04			-0.04			-0.04
Z38	大府市			-0.26			-0.27			-0.27			-0.27
Z39	知多市			-0.20			-0.20			-0.20			-0.20
Z42	岩倉市	0.71	0.00	-0.52			-0.52	0.71	0.00	-0.52	0.71	0.00	-0.52
Z43	豊明市			-0.39			-0.40			-0.40			-0.40
Z44	日進市		-0.22						-0.22			-0.22	
Z45	愛西市		0.89	0.42			0.41		0.89	0.41		0.89	0.41
Z46	清須市	0.38	0.32	-0.17			-0.17	0.38	0.32	-0.17	0.38	0.32	-0.17
Z47	北名古屋市	0.64	0.25	-0.25			-0.25	0.64	0.25	-0.25	0.64	0.25	-0.25
Z48	弥富市		0.86	0.54			0.54		0.86	0.54		0.86	0.54
Z50	あま市	0.50	0.75	0.17			0.17	0.50	0.75	0.17	0.50	0.75	0.17
Z53	豊山町	0.17	0.09	-0.42			-0.43	0.17	0.09	-0.43	0.17	0.09	-0.43
Z54	大口町	0.73						0.73			0.73		
Z55	扶桑町	0.72						0.72			0.72		
Z56	大治町	0.19	0.66	0.22			0.22	0.19	0.66	0.22	0.19	0.66	0.22
Z57	蟹江町	-0.19	0.75	0.33			0.32	-0.19	0.75	0.32	-0.19	0.75	0.32
Z58	飛島村		0.72	0.48			0.47		0.72	0.47		0.72	0.47
Z61	四日市市		0.35	0.40			0.40		0.35	0.40		0.35	0.40
Z62	桑名市		0.83	0.57			0.57		0.83	0.57		0.83	0.57
Z63	鈴鹿市		-0.20	0.10			0.09		-0.20	0.09		-0.20	0.09
Z65	いなべ市		0.80	0.41			0.41		0.80	0.41		0.80	0.41
Z66	木曾岬町		0.80	0.52			0.52		0.80	0.52		0.80	0.52
Z67	東員町		0.77	0.46			0.46		0.77	0.46		0.77	0.46
Z68	菟野町		0.22	0.07			0.07		0.22	0.07		0.22	0.07
Z69	朝日町		0.76	0.55			0.55		0.76	0.55		0.76	0.55
Z70	川越町		0.74	0.54			0.54		0.74	0.54		0.74	0.54

防災

		対象検討公園の効用値						競合公園の効用値									
		令和63年(2081年) (三派川地区全体供用開始49年後) (河口地区全体供用開始49年後)			令和65年(2083年) (中央水郷地区全体供用開始49年後)												
		三派川地区	中央水郷地区	河口地区	三派川地区	中央水郷地区	河口地区	P008	P009	P010	P011	P012	P013	P014	P015	P016	
Z01	岐阜市	0.74				-0.07		-0.24	0.00	0.00	0.00	0.00	0.00	0.00	0.00	0.00	
Z02	大垣市	0.08		-0.43		0.38		-0.51	0.00	0.00	0.00	0.00	0.00	0.00	0.00	0.00	
Z03	関市	0.26						0.00	0.00	0.00	0.00	0.00	0.00	0.00	0.00	0.00	
Z04	美濃市	0.15						0.00	0.00	0.00	0.00	0.00	0.00	0.00	0.00	0.00	
Z05	羽島市	0.68		-0.19		0.55		-0.05	0.00	0.00	0.00	0.00	0.00	0.00	0.00	0.00	
Z06	美濃加茂市	-0.10						-0.26	0.00	0.00	0.00	0.00	0.00	0.00	0.00	0.00	
Z07	各務原市	0.80						-0.32	0.00	0.00	0.00	0.00	0.00	0.00	0.00	0.00	
Z08	山県市	0.51						0.00	0.00	0.00	0.00	0.00	0.00	0.00	0.00	0.00	
Z09	瑞穂市	0.68		-0.55		0.29		-0.51	0.00	0.00	0.00	0.00	0.00	0.00	0.00	0.00	
Z10	本巣市	0.37						0.00	0.00	0.00	0.00	0.00	0.00	0.00	0.00	0.00	
Z11	海津市	-0.06		0.27		0.84		-0.46	0.00	0.00	0.00	0.00	0.00	0.00	0.00	0.00	
Z12	岐南町	0.82				-0.01		0.05	0.00	0.00	0.00	0.00	0.00	0.00	0.00	0.00	
Z13	笠松町	0.82				0.18		0.07	0.00	0.00	0.00	0.00	0.00	0.00	0.00	0.00	
Z14	養老町	0.01		-0.19		0.50		0.00	0.00	0.00	0.00	0.00	0.00	0.00	0.00	0.00	
Z15	垂井町	-0.28				0.13		0.00	0.00	0.00	0.00	0.00	0.00	0.00	0.00	0.00	
Z16	関ヶ原町					-0.06		0.00	0.00	0.00	0.00	0.00	0.00	0.00	0.00	0.00	
Z17	神戸町	0.34				0.10		0.00	0.00	0.00	0.00	0.00	0.00	0.00	0.00	0.00	
Z18	輪之内町	0.25		0.01		0.69		-0.31	0.00	0.00	0.00	0.00	0.00	0.00	0.00	0.00	
Z19	安八町	0.37		-0.19		0.55		-0.16	0.00	0.00	0.00	0.00	0.00	0.00	0.00	0.00	
Z20	揖斐川町	-0.06						0.00	0.00	0.00	0.00	0.00	0.00	0.00	0.00	0.00	
Z21	大野町	0.32						0.00	0.00	0.00	0.00	0.00	0.00	0.00	0.00	0.00	
Z22	池田町	0.12				-0.25		0.00	0.00	0.00	0.00	0.00	0.00	0.00	0.00	0.00	
Z23	北方町	0.57				0.03		0.00	0.00	0.00	0.00	0.00	0.00	0.00	0.00	0.00	
Z24	坂祝町	0.46						-0.19	0.00	0.00	0.00	0.00	0.00	0.00	0.00	0.00	
Z25	富加町	-0.08						-0.51	0.00	0.00	0.00	0.00	0.00	0.00	0.00	0.00	
Z26	名古屋市	0.13		-0.10		0.39		0.60	-0.16	0.54	0.24	0.67	0.36	0.44	0.60	0.27	
Z27	一宮市	0.80				-0.12		0.35	0.00	0.00	0.00	0.51	0.00	0.00	0.00	0.00	
Z29	春日井市	-0.17				-0.11		0.49	-0.21	0.39	0.23	0.62	0.00	0.00	0.58	0.00	
Z30	津島市	0.39		0.34		0.86		0.24	0.00	0.00	0.00	0.46	0.00	0.51	0.00	0.26	
Z33	犬山市	0.68						0.19	0.00	0.00	0.00	0.00	0.00	0.00	0.00	0.00	
Z34	江南市	0.79						0.29	0.00	0.00	0.00	0.55	0.00	0.00	0.00	0.00	
Z35	小牧市	0.35				-0.14		0.48	0.00	0.38	0.00	0.61	0.00	0.00	0.46	0.00	
Z36	稲沢市	0.68		0.00		0.68		0.41	0.00	0.00	0.00	0.56	0.00	0.37	0.00	0.00	
Z37	東海市			-0.04				0.24	-0.16	0.00	0.00	0.00	0.44	0.34	0.00	0.33	
Z38	大府市			-0.27				0.13	-0.10	0.30	0.00	0.00	0.36	0.00	0.00	0.00	
Z39	知多市			-0.20				0.12	0.00	0.00	0.00	0.00	0.36	0.00	0.00	0.00	
Z42	岩倉市	0.71		-0.52		0.00		0.48	0.00	0.34	0.00	0.64	0.00	0.00	0.47	0.00	
Z43	豊明市			-0.40				0.03	-0.03	0.00	0.34	0.00	0.30	0.00	0.00	0.00	
Z44	日進市					-0.22		0.07	0.03	0.41	0.49	0.00	0.00	0.00	0.39	0.00	
Z45	愛西市			0.41		0.89		0.16	0.00	0.00	0.00	0.00	0.00	0.37	0.00	0.00	
Z46	清須市	0.38		-0.17		0.32		0.56	0.00	0.48	0.00	0.68	0.00	0.40	0.53	0.00	
Z47	北名古屋	0.64		-0.25		0.25		0.55	0.00	0.39	0.00	0.68	0.00	0.35	0.52	0.00	
Z48	弥富市			0.54		0.86		0.19	0.00	0.00	0.00	0.00	0.36	0.55	0.00	0.41	
Z50	あま市	0.50		0.17		0.75		0.44	0.00	0.28	0.00	0.60	0.00	0.50	0.00	0.34	
Z53	豊山町	0.17		-0.43		0.09		0.55	0.00	0.46	0.25	0.66	0.00	0.00	0.57	0.00	
Z54	大口町	0.73						0.37	0.00	0.00	0.00	0.51	0.00	0.00	0.33	0.00	
Z55	扶桑町	0.72						0.27	0.00	0.00	0.00	0.43	0.00	0.00	0.00	0.00	
Z56	大治町	0.19		0.22		0.66		0.47	0.00	0.41	0.00	0.60	0.34	0.58	0.00	0.45	
Z57	蟹江町	-0.19		0.32		0.75		0.37	0.00	0.32	0.00	0.44	0.48	0.61	0.00	0.49	
Z58	飛島村			0.47		0.72		0.20	0.00	0.00	0.00	0.00	0.51	0.59	0.00	0.53	
Z61	四日市市			0.40		0.35		0.00	0.00	0.00	0.00	0.00	0.00	0.00	0.00	0.00	
Z62	桑名市			0.57		0.83		-0.15	0.00	0.00	0.00	0.00	0.29	0.42	0.00	0.36	
Z63	鈴鹿市			0.09		-0.20		0.00	0.00	0.00	0.00	0.00	0.00	0.00	0.00	0.00	
Z65	いなべ市			0.41		0.80		0.00	0.00	0.00	0.00	0.00	0.00	0.00	0.00	0.00	
Z66	木曽岬町			0.52		0.80		-0.05	0.00	0.00	0.00	0.00	0.40	0.52	0.00	0.45	
Z67	東員町			0.46		0.77		0.00	0.00	0.00	0.00	0.00	0.00	0.00	0.00	0.00	
Z68	菰野町			0.07		0.22		0.00	0.00	0.00	0.00	0.00	0.00	0.00	0.00	0.00	
Z69	朝日町			0.55		0.76		0.00	0.00	0.00	0.00	0.00	0.00	0.00	0.00	0.00	
Z70	川越町			0.54		0.74		-0.48	0.00	0.00	0.00	0.00	0.00	0.00	0.00	0.00	

防災

		競合公園の効用値															
		P017	P018	P019	P020	P021	P022	P023	P024	P025	P026	P027	P028	P031	P035	P036	P037
Z01	岐阜市	0.00	0.00	0.00	0.00	0.00	0.00	0.00	0.00	-0.45	0.00	0.00	0.00	0.00	0.00	0.49	0.47
Z02	大垣市	0.00	0.00	0.00	0.00	0.00	0.00	0.00	0.00	0.00	0.00	0.00	0.00	0.00	0.00	0.00	0.00
Z03	関市	0.00	0.00	0.00	0.00	0.00	0.00	0.00	0.00	0.00	0.00	0.00	0.00	0.00	0.00	0.00	0.00
Z04	美濃市	0.00	0.00	0.00	0.00	0.00	0.00	0.00	0.00	0.00	0.00	0.00	0.00	0.00	0.00	0.00	0.00
Z05	羽島市	0.00	0.00	0.00	0.00	0.00	0.00	0.00	0.00	-0.23	0.00	0.00	0.00	0.00	0.00	0.41	0.41
Z06	美濃加茂市	0.00	0.00	0.00	0.00	0.00	0.00	0.00	0.00	-0.26	0.00	0.00	0.00	0.00	0.00	0.00	0.00
Z07	各務原市	0.00	0.00	0.00	0.00	0.00	0.00	0.00	0.00	0.00	0.00	0.00	0.00	0.00	0.00	0.58	0.48
Z08	山県市	0.00	0.00	0.00	0.00	0.00	0.00	0.00	0.00	0.00	0.00	0.00	0.00	0.00	0.00	0.00	0.00
Z09	瑞穂市	0.00	0.00	0.00	0.00	0.00	0.00	0.00	0.00	0.00	0.00	0.00	0.00	0.00	0.00	0.41	0.42
Z10	本巣市	0.00	0.00	0.00	0.00	0.00	0.00	0.00	0.00	0.00	0.00	0.00	0.00	0.00	0.00	0.00	0.00
Z11	海津市	0.00	0.00	0.00	0.00	0.00	0.00	0.00	0.00	-0.18	0.00	0.00	0.00	0.00	0.00	0.00	0.00
Z12	岐南町	0.00	0.00	0.00	0.00	0.00	0.00	0.00	0.00	-0.11	0.00	0.00	0.00	0.00	0.00	0.59	0.54
Z13	笠松町	0.00	0.00	0.00	0.00	0.00	0.00	0.00	0.00	-0.08	0.00	0.00	0.00	0.00	0.00	0.56	0.54
Z14	養老町	0.00	0.00	0.00	0.00	0.00	0.00	0.00	0.00	0.00	0.00	0.00	0.00	0.00	0.00	0.00	0.00
Z15	垂井町	0.00	0.00	0.00	0.00	0.00	0.00	0.00	0.00	0.00	0.00	0.00	0.00	0.00	0.00	0.00	0.00
Z16	関ヶ原町	0.00	0.00	0.00	0.00	0.00	0.00	0.00	0.00	0.00	0.00	0.00	0.00	0.00	0.00	0.00	0.00
Z17	神戸町	0.00	0.00	0.00	0.00	0.00	0.00	0.00	0.00	0.00	0.00	0.00	0.00	0.00	0.00	0.00	0.00
Z18	輪之内町	0.00	0.00	0.00	0.00	0.00	0.00	0.00	0.00	0.00	0.00	0.00	0.00	0.00	0.00	0.00	0.00
Z19	安八町	0.00	0.00	0.00	0.00	0.00	0.00	0.00	0.00	-0.36	0.00	0.00	0.00	0.00	0.00	0.00	0.00
Z20	揖斐川町	0.00	0.00	0.00	0.00	0.00	0.00	0.00	0.00	0.00	0.00	0.00	0.00	0.00	0.00	0.00	0.00
Z21	大野町	0.00	0.00	0.00	0.00	0.00	0.00	0.00	0.00	0.00	0.00	0.00	0.00	0.00	0.00	0.00	0.00
Z22	池田町	0.00	0.00	0.00	0.00	0.00	0.00	0.00	0.00	0.00	0.00	0.00	0.00	0.00	0.00	0.00	0.00
Z23	北方町	0.00	0.00	0.00	0.00	0.00	0.00	0.00	0.00	0.00	0.00	0.00	0.00	0.00	0.00	0.00	0.32
Z24	坂祝町	0.00	0.00	0.00	0.00	0.00	0.00	0.00	0.00	-0.39	0.00	0.00	0.00	0.00	0.00	0.00	0.00
Z25	富加町	0.00	0.00	0.00	0.00	0.00	0.00	0.00	0.00	0.00	0.00	0.00	0.00	0.00	0.00	0.00	0.00
Z26	名古屋市長	0.65	0.54	0.42	0.63	-0.05	0.39	0.43	0.50	0.55	0.53	0.53	0.28	0.00	0.00	0.00	0.00
Z27	一宮市	0.47	0.00	0.00	0.00	0.00	0.00	-0.18	0.00	0.27	0.00	0.00	0.00	0.00	0.00	0.59	0.53
Z29	春日井市	0.62	0.52	0.00	0.61	-0.04	0.00	0.43	0.23	0.69	0.37	0.44	0.00	0.00	0.00	0.00	0.00
Z30	津島市	0.39	0.00	0.00	0.00	0.00	0.00	-0.07	-0.31	0.15	0.27	0.00	0.00	0.00	0.00	0.00	0.00
Z33	犬山市	0.40	0.00	0.00	0.00	0.00	0.00	-0.39	0.00	0.23	0.00	0.00	0.00	0.00	0.00	0.52	0.38
Z34	江南市	0.49	0.00	0.00	0.00	0.00	0.00	-0.23	0.00	0.34	0.00	0.00	0.00	0.00	0.00	0.61	0.50
Z35	小牧市	0.62	0.31	0.00	0.55	-0.24	0.00	0.22	-0.10	0.55	0.36	0.38	0.00	0.00	0.00	0.49	0.00
Z36	稲沢市	0.53	0.00	0.00	0.38	0.00	0.00	-0.07	0.00	0.35	0.00	0.29	0.00	0.00	0.00	0.40	0.41
Z37	東海市	0.00	0.00	0.38	0.00	0.00	0.53	0.28	0.66	0.13	0.00	0.00	0.40	0.00	0.00	0.00	0.00
Z38	大府市	0.00	0.00	0.34	0.00	0.00	0.42	0.35	0.68	0.22	0.25	0.00	0.40	-0.33	0.00	0.00	0.00
Z39	知多市	0.00	0.00	0.28	0.00	0.00	0.46	0.09	0.56	-0.12	0.00	0.00	0.34	0.00	0.00	0.00	0.00
Z42	岩倉市	0.59	0.00	0.00	0.52	0.00	0.00	0.08	-0.29	0.46	0.33	0.28	0.00	0.00	0.00	0.53	0.44
Z43	豊明市	0.00	0.00	0.39	0.00	0.00	0.00	0.49	0.68	0.36	0.00	0.00	0.35	-0.14	-0.17	0.00	0.00
Z44	日進市	0.00	0.42	0.46	0.00	-0.15	0.00	0.59	0.57	0.55	0.38	0.33	0.20	-0.26	0.00	0.00	0.00
Z45	愛西市	0.00	0.00	0.00	0.00	0.00	0.00	-0.18	-0.45	-0.19	0.00	0.00	0.00	0.00	0.00	0.00	0.00
Z46	清須市	0.64	0.46	0.31	0.57	-0.28	0.00	0.18	-0.15	0.53	0.48	0.49	0.00	0.00	0.00	0.00	0.00
Z47	北名古屋市長	0.65	0.33	0.00	0.57	-0.22	0.00	0.24	-0.06	0.57	0.37	0.39	0.00	0.00	0.00	0.44	0.37
Z48	弥富市	0.00	0.00	0.00	0.00	0.00	0.47	-0.15	0.12	-0.16	0.00	0.00	0.00	0.00	0.00	0.00	0.00
Z50	あま市	0.55	0.00	0.00	0.42	0.00	0.39	-0.01	-0.14	0.39	0.34	0.32	0.00	0.00	0.00	0.00	0.00
Z53	豊山町	0.66	0.51	0.29	0.62	-0.14	0.00	0.35	0.10	0.63	0.45	0.46	0.00	0.00	0.00	0.36	0.00
Z54	大口町	0.54	0.00	0.00	0.36	0.00	0.00	-0.10	-0.35	0.43	0.00	0.26	0.00	0.00	0.00	0.56	0.44
Z55	扶桑町	0.46	0.00	0.00	0.00	0.00	0.00	-0.26	0.00	0.32	0.00	0.00	0.00	0.00	0.00	0.55	0.43
Z56	大治町	0.56	0.00	0.31	0.42	0.00	0.53	0.25	0.11	0.39	0.45	0.40	0.00	0.00	0.00	0.00	0.00
Z57	蟹江町	0.00	0.00	0.00	0.00	0.00	0.57	0.10	0.19	0.12	0.37	0.31	0.23	0.00	0.00	0.00	0.00
Z58	飛島村	0.00	0.00	0.28	0.00	0.00	0.62	-0.13	0.43	-0.14	0.00	0.00	0.31	0.00	0.00	0.00	0.00
Z61	四日市市長	0.00	0.00	0.00	0.00	0.00	0.00	0.00	-0.30	0.00	0.00	0.00	0.00	0.00	0.00	0.00	0.00
Z62	桑名市長	0.00	0.00	0.00	0.00	0.00	0.00	0.00	0.01	0.00	0.00	0.00	0.00	0.00	0.00	0.00	0.00
Z63	鈴鹿市長	0.00	0.00	0.00	0.00	0.00	0.00	0.00	0.00	0.00	0.00	0.00	0.00	0.00	0.00	0.00	0.00
Z65	いなべ市長	0.00	0.00	0.00	0.00	0.00	0.00	0.00	0.00	0.00	0.00	0.00	0.00	0.00	0.00	0.00	0.00
Z66	木曽岬町	0.00	0.00	0.00	0.00	0.00	0.51	-0.42	0.25	0.00	0.00	0.00	0.00	0.00	0.00	0.00	0.00
Z67	東員町	0.00	0.00	0.00	0.00	0.00	0.00	0.00	0.00	0.00	0.00	0.00	0.00	0.00	0.00	0.00	0.00
Z68	菰野町	0.00	0.00	0.00	0.00	0.00	0.00	0.00	0.00	0.00	0.00	0.00	0.00	0.00	0.00	0.00	0.00
Z69	朝日町	0.00	0.00	0.00	0.00	0.00	0.00	0.00	0.02	0.00	0.00	0.00	0.00	0.00	0.00	0.00	0.00
Z70	川越町	0.00	0.00	0.00	0.00	0.00	0.00	0.00	0.10	0.00	0.00	0.00	0.00	0.00	0.00	0.00	0.00

防災

		競合公園の効用値															
		P038	P039	P040	P041	P042	P043	P044	P045	P046	P047	P049	P050	P051	P052	P053	P054
Z01	岐阜市	0.00	0.00	0.00	0.00	0.00	0.00	0.00	0.00	0.00	0.00	0.00	0.00	0.00	0.00	0.00	0.00
Z02	大垣市	0.00	0.00	0.00	0.00	0.00	0.00	0.00	0.00	0.00	0.00	0.00	0.00	0.00	0.00	0.00	0.00
Z03	関市	0.00	0.00	0.00	0.00	0.00	0.00	0.00	0.00	0.00	0.00	0.00	0.00	0.00	0.00	0.00	0.00
Z04	美濃市	0.00	0.00	0.00	0.00	0.00	0.00	0.00	0.00	0.00	0.00	0.00	0.00	0.00	0.00	0.00	0.00
Z05	羽島市	0.00	0.00	0.00	0.00	0.00	0.00	0.00	0.00	0.00	0.00	0.00	0.00	0.00	0.00	0.00	0.00
Z06	美濃加茂市	0.00	0.00	0.00	0.00	0.00	0.00	0.00	0.00	0.00	0.00	0.00	0.00	0.00	0.00	0.00	0.00
Z07	各務原市	0.00	0.00	0.00	0.00	0.00	0.00	0.00	0.00	0.00	0.00	0.00	0.00	0.00	0.00	0.00	0.00
Z08	山県市	0.00	0.00	0.00	0.00	0.00	0.00	0.00	0.00	0.00	0.00	0.00	0.00	0.00	0.00	0.00	0.00
Z09	瑞穂市	0.00	0.00	0.00	0.00	0.00	0.00	0.00	0.00	0.00	0.00	0.00	0.00	0.00	0.00	0.00	0.00
Z10	本巣市	0.00	0.00	0.00	0.00	0.00	0.00	0.00	0.00	0.00	0.00	0.00	0.00	0.00	0.00	0.00	0.00
Z11	海津市	0.00	0.00	0.00	0.00	0.00	0.00	0.00	0.00	0.00	0.00	0.35	0.41	0.00	0.00	0.00	0.00
Z12	岐南町	0.00	0.00	0.00	0.00	0.00	0.00	0.00	0.00	0.00	0.00	0.00	0.00	0.00	0.00	0.00	0.00
Z13	笠松町	0.00	0.00	0.00	0.00	0.00	0.00	0.00	0.00	0.00	0.00	0.00	0.00	0.00	0.00	0.00	0.00
Z14	養老町	0.00	0.00	0.00	0.00	0.00	0.00	0.00	0.00	0.00	0.00	0.00	0.00	0.00	0.00	0.00	0.00
Z15	垂井町	0.00	0.00	0.00	0.00	0.00	0.00	0.00	0.00	0.00	0.00	0.00	0.00	0.00	0.00	0.00	0.00
Z16	関ヶ原町	0.00	0.00	0.00	0.00	0.00	0.00	0.00	0.00	0.00	0.00	0.00	0.00	0.00	0.00	0.00	0.00
Z17	神戸町	0.00	0.00	0.00	0.00	0.00	0.00	0.00	0.00	0.00	0.00	0.00	0.00	0.00	0.00	0.00	0.00
Z18	輪之内町	0.00	0.00	0.00	0.00	0.00	0.00	0.00	0.00	0.00	0.00	0.22	0.00	0.00	0.00	0.00	0.00
Z19	安八町	0.00	0.00	0.00	0.00	0.00	0.00	0.00	0.00	0.00	0.00	0.00	0.00	0.00	0.00	0.00	0.00
Z20	揖斐川町	0.00	0.00	0.00	0.00	0.00	0.00	0.00	0.00	0.00	0.00	0.00	0.00	0.00	0.00	0.00	0.00
Z21	大野町	0.00	0.00	0.00	0.00	0.00	0.00	0.00	0.00	0.00	0.00	0.00	0.00	0.00	0.00	0.00	0.00
Z22	池田町	0.00	0.00	0.00	0.00	0.00	0.00	0.00	0.00	0.00	0.00	0.00	0.00	0.00	0.00	0.00	0.00
Z23	北方町	0.00	0.00	0.00	0.00	0.00	0.00	0.00	0.00	0.00	0.00	0.00	0.00	0.00	0.00	0.00	0.00
Z24	坂祝町	0.00	0.00	0.00	0.00	0.00	0.00	0.00	0.00	0.00	0.00	0.00	0.00	0.00	0.00	0.00	0.00
Z25	富加町	0.00	0.00	0.00	0.00	0.00	0.00	0.00	0.00	0.00	0.00	0.00	0.00	0.00	0.00	0.00	0.00
Z26	名古屋市	0.00	0.00	0.00	0.00	-0.19	0.39	0.00	0.00	-0.17	-0.15	0.00	0.33	0.00	0.00	0.00	0.00
Z27	一宮市	0.00	0.00	0.00	0.00	0.00	0.00	0.00	0.00	0.00	0.00	0.20	0.00	0.00	0.00	0.00	0.00
Z29	春日井市	-0.12	-0.25	0.47	0.00	0.03	0.58	-0.03	-0.05	0.02	0.03	0.00	0.00	0.00	0.00	0.00	0.00
Z30	津島市	0.00	0.00	0.00	0.00	0.00	0.00	0.00	0.00	0.00	0.00	0.47	0.60	0.00	0.00	0.00	0.00
Z33	犬山市	0.00	0.00	0.00	0.00	-0.14	0.38	-0.22	-0.17	0.00	-0.17	0.00	0.00	0.00	0.00	0.00	0.00
Z34	江南市	0.00	0.00	0.00	0.00	-0.20	0.37	0.00	0.00	0.00	0.00	0.00	0.00	0.00	0.00	0.00	0.00
Z35	小牧市	0.00	0.00	0.00	0.00	-0.08	0.54	-0.20	-0.23	-0.16	-0.02	0.00	0.00	0.00	0.00	0.00	0.00
Z36	稲沢市	0.00	0.00	0.00	0.00	0.00	0.00	0.00	0.00	0.00	0.00	0.36	0.49	0.00	0.00	0.00	0.00
Z37	東海市	0.00	0.00	0.00	-0.14	0.00	0.00	0.00	0.00	0.00	0.00	0.00	0.00	0.00	0.00	0.56	0.21
Z38	大府市	0.00	0.00	0.00	0.00	0.00	0.00	0.00	0.00	0.00	0.00	0.00	0.00	0.33	0.46	0.63	0.40
Z39	知多市	0.00	0.00	0.00	-0.03	0.00	0.00	0.00	0.00	0.00	0.00	0.00	0.00	0.00	0.00	0.51	0.00
Z42	岩倉市	0.00	0.00	0.00	0.00	-0.15	0.50	0.00	0.00	-0.26	-0.06	0.00	0.00	0.00	0.00	0.00	0.00
Z43	豊明市	0.00	0.00	0.00	0.00	0.00	0.00	0.00	0.00	0.00	0.00	0.00	0.00	0.00	0.55	0.58	0.48
Z44	日進市	-0.02	-0.16	0.47	0.00	0.00	0.00	0.00	0.00	-0.23	0.00	0.00	0.00	0.00	0.48	0.36	0.39
Z45	愛西市	0.00	0.00	0.00	0.00	0.00	0.00	0.00	0.00	0.00	0.00	0.46	0.59	0.00	0.00	0.00	0.00
Z46	清須市	0.00	0.00	0.00	0.00	-0.21	0.37	0.00	0.00	-0.19	-0.17	0.27	0.00	0.00	0.00	0.00	0.00
Z47	北名古屋市	0.00	0.00	0.00	0.00	0.00	0.41	0.00	0.00	-0.15	-0.13	0.00	0.00	0.00	0.00	0.00	0.00
Z48	弥富市	0.00	0.00	0.00	0.00	0.00	0.00	0.00	0.00	0.00	0.00	0.41	0.53	0.00	0.00	0.00	0.00
Z50	あま市	0.00	0.00	0.00	0.00	0.00	0.00	0.00	0.00	0.00	0.00	0.40	0.56	0.00	0.00	0.00	0.00
Z53	豊山町	0.00	0.00	0.00	0.00	-0.18	0.54	0.00	0.00	-0.08	-0.01	0.00	0.00	0.00	0.00	0.00	0.00
Z54	大口町	0.00	0.00	0.00	0.00	-0.13	0.32	0.00	0.00	-0.23	-0.19	0.00	0.00	0.00	0.00	0.00	0.00
Z55	扶桑町	0.00	0.00	0.00	0.00	-0.21	0.00	0.00	0.00	0.00	0.00	0.00	0.00	0.00	0.00	0.00	0.00
Z56	大治町	0.00	0.00	0.00	0.00	0.00	0.00	0.00	0.00	0.00	0.00	0.40	0.55	0.00	0.00	0.00	0.00
Z57	蟹江町	0.00	0.00	0.00	0.00	0.00	0.00	0.00	0.00	0.00	0.00	0.42	0.58	0.00	0.00	0.00	0.00
Z58	飛島村	0.00	0.00	0.00	0.00	0.00	0.00	0.00	0.00	0.00	0.00	0.30	0.49	0.00	0.00	0.00	0.00
Z61	四日市市	0.00	0.00	0.00	0.00	0.00	0.00	0.00	0.00	0.00	0.00	0.00	0.00	0.00	0.00	0.00	0.00
Z62	桑名市	0.00	0.00	0.00	0.00	0.00	0.00	0.00	0.00	0.00	0.00	0.23	0.00	0.00	0.00	0.00	0.00
Z63	鈴鹿市	0.00	0.00	0.00	0.00	0.00	0.00	0.00	0.00	0.00	0.00	0.00	0.00	0.00	0.00	0.00	0.00
Z65	いなべ市	0.00	0.00	0.00	0.00	0.00	0.00	0.00	0.00	0.00	0.00	0.18	0.00	0.00	0.00	0.00	0.00
Z66	木曽岬町	0.00	0.00	0.00	0.00	0.00	0.00	0.00	0.00	0.00	0.00	0.35	0.45	0.00	0.00	0.00	0.00
Z67	東員町	0.00	0.00	0.00	0.00	0.00	0.00	0.00	0.00	0.00	0.00	0.00	0.00	0.00	0.00	0.00	0.00
Z68	菟野町	0.00	0.00	0.00	0.00	0.00	0.00	0.00	0.00	0.00	0.00	0.00	0.00	0.00	0.00	0.00	0.00
Z69	朝日町	0.00	0.00	0.00	0.00	0.00	0.00	0.00	0.00	0.00	0.00	0.00	0.00	0.00	0.00	0.00	0.00
Z70	川越町	0.00	0.00	0.00	0.00	0.00	0.00	0.00	0.00	0.00	0.00	0.00	0.00	0.00	0.00	0.00	0.00



防災

		競合公園の効用値															
		P055	P056	P057	P059	P060	P061	P062	P063	P064	P067	P069	P070	P071	P072	P073	P074
Z01	岐阜市	0.00	0.00	0.00	0.00	0.00	0.00	0.00	0.00	0.00	0.00	0.00	0.40	0.00	0.00	0.00	0.00
Z02	大垣市	0.00	0.00	0.00	0.00	0.00	0.00	0.00	0.00	0.00	0.00	0.00	0.00	0.00	0.00	0.00	0.00
Z03	関市	0.00	0.00	0.00	0.00	0.00	0.00	0.00	0.00	0.00	-0.15	0.00	0.00	0.00	0.00	0.00	0.00
Z04	美濃市	0.00	0.00	0.00	0.00	0.00	0.00	0.00	0.00	0.00	0.00	0.00	0.00	0.00	0.00	0.00	0.00
Z05	羽島市	0.00	0.00	0.00	0.00	0.00	0.00	0.00	0.00	0.00	0.00	0.00	0.34	0.00	0.00	0.00	0.00
Z06	美濃加茂市	0.00	0.00	0.00	0.00	0.00	0.00	0.00	0.00	0.00	-0.05	0.00	0.00	0.00	0.00	0.00	0.00
Z07	各務原市	0.00	0.00	0.00	0.00	0.00	0.00	0.00	0.00	0.00	0.01	0.00	0.55	0.00	0.33	0.00	0.00
Z08	山県市	0.00	0.00	0.00	0.00	0.00	0.00	0.00	0.00	0.00	0.00	0.00	0.00	0.00	0.00	0.00	0.00
Z09	瑞穂市	0.00	0.00	0.00	0.00	0.00	0.00	0.00	0.00	0.00	0.00	0.00	0.33	0.00	0.00	0.00	0.00
Z10	本巣市	0.00	0.00	0.00	0.00	0.00	0.00	0.00	0.00	0.00	0.00	0.00	0.00	0.00	0.00	0.00	0.00
Z11	海津市	0.00	0.00	0.00	0.00	0.00	0.00	0.00	0.00	0.00	0.00	0.00	0.00	0.00	0.00	0.00	0.00
Z12	岐南町	0.00	0.00	0.00	0.00	0.00	0.00	0.00	0.00	0.00	-0.12	0.00	0.52	0.00	0.00	0.00	0.00
Z13	笠松町	0.00	0.00	0.00	0.00	0.00	0.00	0.00	0.00	0.00	-0.13	0.00	0.52	0.00	0.26	0.00	0.00
Z14	養老町	0.00	0.00	0.00	0.00	0.00	0.00	0.00	0.00	0.00	0.00	0.00	0.00	0.00	0.00	0.00	0.00
Z15	垂井町	0.00	0.00	0.00	0.00	0.00	0.00	0.00	0.00	0.00	0.00	0.00	0.00	0.00	0.00	0.00	0.00
Z16	関ヶ原町	0.00	0.00	0.00	0.00	0.00	0.00	0.00	0.00	0.00	0.00	0.00	0.00	0.00	0.00	0.00	0.00
Z17	神戸町	0.00	0.00	0.00	0.00	0.00	0.00	0.00	0.00	0.00	0.00	0.00	0.00	0.00	0.00	0.00	0.00
Z18	輪之内町	0.00	0.00	0.00	0.00	0.00	0.00	0.00	0.00	0.00	0.00	0.00	0.00	0.00	0.00	0.00	0.00
Z19	安八町	0.00	0.00	0.00	0.00	0.00	0.00	0.00	0.00	0.00	0.00	0.00	0.00	0.00	0.00	0.00	0.00
Z20	揖斐川町	0.00	0.00	0.00	0.00	0.00	0.00	0.00	0.00	0.00	0.00	0.00	0.00	0.00	0.00	0.00	0.00
Z21	大野町	0.00	0.00	0.00	0.00	0.00	0.00	0.00	0.00	0.00	0.00	0.00	0.00	0.00	0.00	0.00	0.00
Z22	池田町	0.00	0.00	0.00	0.00	0.00	0.00	0.00	0.00	0.00	0.00	0.00	0.00	0.00	0.00	0.00	0.00
Z23	北方町	0.00	0.00	0.00	0.00	0.00	0.00	0.00	0.00	0.00	0.00	0.00	0.00	0.00	0.00	0.00	0.00
Z24	坂祝町	0.00	0.00	0.00	0.00	0.00	0.00	0.00	0.00	0.00	0.03	0.00	0.30	0.00	0.28	0.00	0.00
Z25	富加町	0.00	0.00	0.00	0.00	0.00	0.00	0.00	0.00	0.00	-0.09	0.00	0.00	0.00	0.00	0.00	0.00
Z26	名古屋市	0.00	0.00	-0.32	0.00	0.00	0.00	0.00	0.00	0.00	0.00	0.00	0.00	0.00	0.34	0.00	0.00
Z27	一宮市	0.00	0.00	0.00	0.00	0.00	0.00	0.00	0.00	0.00	-0.08	0.00	0.53	0.00	0.43	0.00	0.00
Z29	春日井市	0.00	0.00	-0.23	0.00	0.00	0.00	0.00	0.00	0.00	0.00	0.00	0.00	0.12	0.47	0.00	0.00
Z30	津島市	0.00	0.00	0.00	0.00	0.00	0.00	0.00	0.00	0.00	0.00	0.00	0.00	0.00	0.00	0.00	0.00
Z33	犬山市	0.00	0.00	0.00	0.00	0.00	0.00	0.00	0.00	0.00	0.10	0.00	0.50	0.08	0.47	0.00	0.00
Z34	江南市	0.00	0.00	0.00	0.00	0.00	0.00	0.00	0.00	0.00	0.03	0.00	0.57	0.04	0.50	0.00	0.00
Z35	小牧市	0.00	0.00	0.00	0.00	0.00	0.00	0.00	0.00	0.00	-0.01	0.00	0.48	-0.08	0.54	0.00	0.00
Z36	稲沢市	0.00	0.00	0.00	0.00	0.00	0.00	0.00	0.00	0.00	0.00	0.00	0.33	0.00	0.28	0.00	0.00
Z37	東海市	0.54	-0.12	-0.11	0.00	0.00	0.00	0.00	0.00	0.00	0.00	0.00	0.00	0.00	0.00	-0.01	0.09
Z38	大府市	0.65	0.06	0.32	0.00	0.07	0.00	0.00	0.00	0.45	0.00	0.00	0.00	0.00	0.00	-0.05	0.05
Z39	知多市	0.00	0.00	-0.29	0.00	0.00	0.00	0.00	0.00	0.00	0.00	0.39	0.00	0.00	0.00	-0.05	0.05
Z42	岩倉市	0.00	0.00	0.00	0.00	0.00	0.00	0.00	0.00	0.00	-0.09	0.00	0.50	0.00	0.51	0.00	0.00
Z43	豊明市	0.65	0.07	0.53	0.00	0.25	0.00	0.00	0.30	0.48	0.00	0.00	0.00	0.00	0.00	-0.09	-0.02
Z44	日進市	0.48	-0.09	0.57	0.40	0.63	-0.26	-0.12	0.34	0.00	0.00	0.00	0.00	0.00	0.00	0.00	0.00
Z45	愛西市	0.00	0.00	0.00	0.00	0.00	0.00	0.00	0.00	0.00	0.00	0.00	0.00	0.00	0.00	0.00	0.00
Z46	清須市	0.00	0.00	0.00	0.00	0.00	0.00	0.00	0.00	0.00	0.00	0.00	0.00	0.00	0.31	0.00	0.00
Z47	北名古屋市	0.00	0.00	0.00	0.00	0.00	0.00	0.00	0.00	0.00	-0.16	0.00	0.44	0.00	0.34	0.00	0.00
Z48	弥富市	0.00	0.00	0.00	0.00	0.00	0.00	0.00	0.00	0.00	0.00	0.00	0.00	0.00	0.00	0.00	0.00
Z50	あま市	0.00	0.00	0.00	0.00	0.00	0.00	0.00	0.00	0.00	0.00	0.00	0.00	0.00	0.00	0.00	0.00
Z53	豊山町	0.00	0.00	-0.29	0.00	0.00	0.00	0.00	0.00	0.00	-0.12	0.00	0.36	0.00	0.50	0.00	0.00
Z54	大口町	0.00	0.00	0.00	0.00	0.00	0.00	0.00	0.00	0.00	0.06	0.00	0.54	0.10	0.54	0.00	0.00
Z55	扶桑町	0.00	0.00	0.00	0.00	0.00	0.00	0.00	0.00	0.00	0.09	0.00	0.54	0.07	0.51	0.00	0.00
Z56	大治町	0.00	0.00	0.00	0.00	0.00	0.00	0.00	0.00	0.00	0.00	0.00	0.00	0.00	0.00	0.00	0.00
Z57	蟹江町	0.00	0.00	0.00	0.00	0.00	0.00	0.00	0.00	0.00	0.00	0.00	0.00	0.00	0.00	0.00	0.00
Z58	飛島村	0.00	0.00	0.00	0.00	0.00	0.00	0.00	0.00	0.00	0.00	0.00	0.00	0.00	0.00	-0.15	-0.11
Z61	四日市市	0.00	0.00	0.00	0.00	0.00	0.00	0.00	0.00	0.00	0.00	0.00	0.00	0.00	0.00	0.00	0.00
Z62	桑名市	0.00	0.00	0.00	0.00	0.00	0.00	0.00	0.00	0.00	0.00	0.00	0.00	0.00	0.00	0.00	0.00
Z63	鈴鹿市	0.00	0.00	0.00	0.00	0.00	0.00	0.00	0.00	0.00	0.00	0.00	0.00	0.00	0.00	0.00	0.00
Z65	いなべ市	0.00	0.00	0.00	0.00	0.00	0.00	0.00	0.00	0.00	0.00	0.00	0.00	0.00	0.00	0.00	0.00
Z66	木曽岬町	0.00	0.00	0.00	0.00	0.00	0.00	0.00	0.00	0.00	0.00	0.00	0.00	0.00	0.00	-0.29	0.00
Z67	東員町	0.00	0.00	0.00	0.00	0.00	0.00	0.00	0.00	0.00	0.00	0.00	0.00	0.00	0.00	0.00	0.00
Z68	菟野町	0.00	0.00	0.00	0.00	0.00	0.00	0.00	0.00	0.00	0.00	0.00	0.00	0.00	0.00	0.00	0.00
Z69	朝日町	0.00	0.00	0.00	0.00	0.00	0.00	0.00	0.00	0.00	0.00	0.00	0.00	0.00	0.00	0.00	0.00
Z70	川越町	0.00	0.00	0.00	0.00	0.00	0.00	0.00	0.00	0.00	0.00	0.00	0.00	0.00	0.00	0.00	0.00

防災

		競合公園の効用値															
		P075	P076	P077	P078	P079	P080	P081	P082	P083	P084	P085	P086	P087	P088	P089	P090
Z01	岐阜市	0.00	0.00	0.00	0.00	0.00	0.00	0.00	0.00	0.00	0.00	0.00	0.00	0.00	0.00	0.56	0.50
Z02	大垣市	0.00	0.00	0.00	0.00	0.00	0.00	0.00	0.00	0.00	0.00	0.00	0.00	0.00	0.00	0.00	0.00
Z03	関市	0.00	0.00	0.00	0.00	0.00	0.00	0.00	0.00	0.00	0.00	0.00	0.00	0.00	0.00	0.00	0.28
Z04	美濃市	0.00	0.00	0.00	0.00	0.00	0.00	0.00	0.00	0.00	0.00	0.00	0.00	0.00	0.00	0.00	0.00
Z05	羽島市	0.00	0.00	0.00	0.00	0.00	0.00	0.00	0.00	0.00	0.00	0.00	0.00	0.00	0.00	0.00	0.31
Z06	美濃加茂市	0.00	0.00	0.00	0.00	0.00	0.00	0.00	0.00	0.00	0.00	0.00	0.00	0.00	0.00	0.00	0.00
Z07	各務原市	0.00	0.00	0.00	0.00	0.00	0.00	0.00	0.00	0.00	0.00	0.00	0.00	0.00	0.00	0.35	0.41
Z08	山県市	0.00	0.00	0.00	0.00	0.00	0.00	0.00	0.00	0.00	0.00	0.00	0.00	0.00	0.00	0.58	0.45
Z09	瑞穂市	0.00	0.00	0.00	0.00	0.00	0.00	0.00	0.00	0.00	0.00	0.00	0.00	0.00	0.00	0.41	0.41
Z10	本巣市	0.00	0.00	0.00	0.00	0.00	0.00	0.00	0.00	0.00	0.00	0.00	0.00	0.00	0.00	0.47	0.40
Z11	海津市	0.00	0.00	0.00	0.00	0.00	0.00	0.00	0.00	0.00	0.00	0.00	0.00	0.00	0.00	0.00	0.00
Z12	岐南町	0.00	0.00	0.00	0.00	0.00	0.00	0.00	0.00	0.00	0.00	0.00	0.00	0.00	0.00	0.46	0.45
Z13	笠松町	0.00	0.00	0.00	0.00	0.00	0.00	0.00	0.00	0.00	0.00	0.00	0.00	0.00	0.00	0.43	0.44
Z14	養老町	0.00	0.00	0.00	0.00	0.00	0.00	0.00	0.00	0.00	0.00	0.00	0.00	0.00	0.00	0.00	0.00
Z15	垂井町	0.00	0.00	0.00	0.00	0.00	0.00	0.00	0.00	0.00	0.00	0.00	0.00	0.00	0.00	0.00	0.00
Z16	関ヶ原町	0.00	0.00	0.00	0.00	0.00	0.00	0.00	0.00	0.00	0.00	0.00	0.00	0.00	0.00	0.00	0.00
Z17	神戸町	0.00	0.00	0.00	0.00	0.00	0.00	0.00	0.00	0.00	0.00	0.00	0.00	0.00	0.00	0.00	0.27
Z18	輪之内町	0.00	0.00	0.00	0.00	0.00	0.00	0.00	0.00	0.00	0.00	0.00	0.00	0.00	0.00	0.00	0.00
Z19	安八町	0.00	0.00	0.00	0.00	0.00	0.00	0.00	0.00	0.00	0.00	0.00	0.00	0.00	0.00	0.00	0.25
Z20	揖斐川町	0.00	0.00	0.00	0.00	0.00	0.00	0.00	0.00	0.00	0.00	0.00	0.00	0.00	0.00	0.00	0.00
Z21	大野町	0.00	0.00	0.00	0.00	0.00	0.00	0.00	0.00	0.00	0.00	0.00	0.00	0.00	0.00	0.00	0.31
Z22	池田町	0.00	0.00	0.00	0.00	0.00	0.00	0.00	0.00	0.00	0.00	0.00	0.00	0.00	0.00	0.00	0.00
Z23	北方町	0.00	0.00	0.00	0.00	0.00	0.00	0.00	0.00	0.00	0.00	0.00	0.00	0.00	0.00	0.46	0.44
Z24	坂祝町	0.00	0.00	0.00	0.00	0.00	0.00	0.00	0.00	0.00	0.00	0.00	0.00	0.00	0.00	0.00	0.00
Z25	富加町	0.00	0.00	0.00	0.00	0.00	0.00	0.00	0.00	0.00	0.00	0.00	0.00	0.00	0.00	0.00	0.00
Z26	名古屋市	0.00	0.00	0.00	0.00	0.44	-0.16	0.00	0.00	0.00	0.16	0.00	0.30	0.00	0.00	0.00	0.00
Z27	一宮市	0.00	0.00	0.00	0.00	0.00	0.00	0.00	0.00	0.00	0.00	0.00	0.00	0.00	0.00	0.00	0.25
Z29	春日井市	0.00	0.00	0.00	0.00	0.67	0.01	0.00	0.00	0.00	0.22	0.00	0.00	0.00	0.00	0.00	0.00
Z30	津島市	0.00	0.00	0.00	0.00	0.00	0.00	0.00	0.00	0.00	0.00	0.00	0.00	0.00	0.00	0.00	0.00
Z33	犬山市	0.00	0.00	0.00	0.00	0.00	0.00	0.00	0.00	0.00	0.00	0.00	0.00	0.00	0.00	0.00	0.00
Z34	江南市	0.00	0.00	0.00	0.00	0.00	0.00	0.00	0.00	0.00	-0.37	0.00	0.00	0.00	0.00	0.00	0.00
Z35	小牧市	0.00	0.00	0.00	0.00	0.46	-0.15	0.00	0.00	0.00	-0.09	0.00	0.00	0.00	0.00	0.00	0.00
Z36	稲沢市	0.00	0.00	0.00	0.00	0.00	0.00	0.00	0.00	0.00	-0.37	0.00	0.00	0.00	0.00	0.00	0.00
Z37	東海市	0.64	0.44	0.63	0.45	0.00	0.00	-0.25	0.00	0.00	-0.13	0.38	0.39	0.27	0.00	0.00	0.00
Z38	大府市	0.61	0.48	0.67	0.27	0.00	0.00	-0.10	0.00	-0.25	-0.02	0.46	0.27	0.41	-0.19	0.00	0.00
Z39	知多市	0.62	0.29	0.59	0.50	0.00	0.00	0.00	0.00	0.00	-0.41	0.37	0.31	0.31	0.00	0.00	0.00
Z42	岩倉市	0.00	0.00	0.00	0.00	0.00	0.00	0.00	0.00	0.00	-0.18	0.00	0.00	0.00	0.00	0.00	0.00
Z43	豊明市	0.42	0.46	0.60	0.00	0.00	0.00	-0.01	0.41	-0.08	0.38	0.38	0.00	0.27	-0.06	0.00	0.00
Z44	日進市	0.00	0.23	0.00	0.00	0.54	-0.06	-0.06	0.55	-0.04	0.60	0.00	0.00	0.00	-0.04	0.00	0.00
Z45	愛西市	0.00	0.00	0.00	0.00	0.00	0.00	0.00	0.00	0.00	0.00	0.00	0.00	0.00	0.00	0.00	0.00
Z46	清須市	0.00	0.00	0.00	0.00	0.00	-0.18	0.00	0.00	0.00	-0.05	0.00	0.00	0.00	0.00	0.00	0.00
Z47	北名古屋市	0.00	0.00	0.00	0.00	0.47	-0.13	0.00	0.00	0.00	0.03	0.00	0.00	0.00	0.00	0.00	0.00
Z48	弥富市	0.00	0.00	0.00	0.00	0.00	0.00	0.00	0.00	0.00	0.00	0.00	0.34	0.00	0.00	0.00	0.00
Z50	あま市	0.00	0.00	0.00	0.00	0.00	0.00	0.00	0.00	0.00	-0.30	0.00	0.00	0.00	0.00	0.00	0.00
Z53	豊山町	0.00	0.00	0.00	0.00	0.56	-0.05	0.00	0.00	0.00	0.18	0.00	0.00	0.00	0.00	0.00	0.00
Z54	大口町	0.00	0.00	0.00	0.00	0.00	0.00	0.00	0.00	0.00	-0.22	0.00	0.00	0.00	0.00	0.00	0.00
Z55	扶桑町	0.00	0.00	0.00	0.00	0.00	0.00	0.00	0.00	0.00	-0.40	0.00	0.00	0.00	0.00	0.00	0.00
Z56	大治町	0.00	0.00	0.00	0.00	0.00	0.00	0.00	0.00	0.00	-0.29	0.00	0.32	0.00	0.00	0.00	0.00
Z57	蟹江町	0.00	0.00	0.00	0.00	0.00	0.00	0.00	0.00	0.00	-0.34	0.00	0.43	0.00	0.00	0.00	0.00
Z58	飛島村	0.00	0.00	0.00	0.00	0.00	0.00	0.00	0.00	0.00	0.00	0.00	0.48	0.00	0.00	0.00	0.00
Z61	四日市市	0.00	0.00	0.00	0.00	0.00	0.00	0.00	0.00	0.00	0.00	0.00	0.00	0.00	0.00	0.00	0.00
Z62	桑名市	0.00	0.00	0.00	0.00	0.00	0.00	0.00	0.00	0.00	0.00	0.00	0.00	0.00	0.00	0.00	0.00
Z63	鈴鹿市	0.00	0.00	0.00	0.00	0.00	0.00	0.00	0.00	0.00	0.00	0.00	0.00	0.00	0.00	0.00	0.00
Z65	いなべ市	0.00	0.00	0.00	0.00	0.00	0.00	0.00	0.00	0.00	0.00	0.00	0.00	0.00	0.00	0.00	0.00
Z66	木曽岬町	0.00	0.00	0.00	0.00	0.00	0.00	0.00	0.00	0.00	0.00	0.38	0.00	0.00	0.00	0.00	0.00
Z67	東員町	0.00	0.00	0.00	0.00	0.00	0.00	0.00	0.00	0.00	0.00	0.00	0.00	0.00	0.00	0.00	0.00
Z68	菰野町	0.00	0.00	0.00	0.00	0.00	0.00	0.00	0.00	0.00	0.00	0.00	0.00	0.00	0.00	0.00	0.00
Z69	朝日町	0.00	0.00	0.00	0.00	0.00	0.00	0.00	0.00	0.00	0.00	0.00	0.00	0.00	0.00	0.00	0.00
Z70	川越町	0.00	0.00	0.00	0.00	0.00	0.00	0.00	0.00	0.00	0.00	0.00	0.00	0.00	0.00	0.00	0.00

防災

		競合公園の効用値															
		P091	P092	P093	P094	P095	P096	P098	P099	P100	P101	P102	P103	P104	P105	P106	P107
Z01	岐阜市	0.40	0.71	0.00	0.40	0.00	0.00	0.00	0.00	-0.11	0.00	0.00	0.00	-0.34	-0.21	0.29	0.36
Z02	大垣市	0.00	0.43	-0.24	0.38	0.54	0.61	0.00	0.00	-0.98	0.00	0.00	0.00	0.00	0.00	0.00	0.00
Z03	関市	0.54	0.46	0.00	0.00	0.00	0.00	0.00	0.15	0.01	0.00	0.05	-0.02	0.51	-0.13	0.35	0.00
Z04	美濃市	0.51	0.00	0.00	0.00	0.00	0.00	0.00	0.11	-0.02	0.04	0.10	-0.14	0.49	0.00	0.00	0.00
Z05	羽島市	0.00	0.50	-0.15	0.43	0.39	0.54	0.00	0.00	-0.75	0.00	0.00	0.00	0.00	0.00	0.00	0.23
Z06	美濃加茂市	0.09	0.00	0.00	0.00	0.00	0.00	0.24	0.05	-0.14	-0.25	0.00	0.08	0.68	-0.05	0.42	0.00
Z07	各務原市	-0.04	0.57	-0.07	0.33	0.00	0.00	0.00	0.00	-0.06	0.00	0.00	-0.16	0.33	-0.05	0.45	0.46
Z08	山県市	0.58	0.66	-0.09	0.18	0.00	0.00	0.00	0.00	-0.04	-0.21	-0.17	0.00	0.13	0.00	0.00	0.00
Z09	瑞穂市	-0.47	0.63	-0.06	0.43	0.42	0.46	0.00	0.00	-0.57	0.00	0.00	0.00	0.00	0.00	0.00	0.28
Z10	本巣市	0.26	0.64	-0.12	0.25	0.00	0.00	0.00	0.00	-0.40	0.00	0.00	0.00	0.00	0.00	0.00	0.00
Z11	海津市	0.00	0.00	0.00	0.00	0.34	0.51	0.00	0.00	0.00	0.00	0.00	0.00	0.00	0.00	0.00	0.00
Z12	岐南町	0.41	0.65	-0.02	0.43	0.00	0.00	0.00	0.00	-0.25	0.00	0.00	0.00	-0.34	-0.19	0.33	0.43
Z13	笠松町	-0.18	0.64	-0.04	0.46	0.31	0.00	0.00	0.00	-0.35	0.00	0.00	0.00	0.00	0.00	0.24	0.42
Z14	養老町	0.00	0.00	0.00	0.18	0.52	0.62	0.00	0.00	0.00	0.00	0.00	0.00	0.00	0.00	0.00	0.00
Z15	垂井町	0.00	0.00	0.00	0.18	0.49	0.48	0.00	0.00	0.00	0.00	0.00	0.00	0.00	0.00	0.00	0.00
Z16	関ヶ原町	0.00	0.00	0.00	0.00	0.00	0.39	0.00	0.00	0.00	0.00	0.00	0.00	0.00	0.00	0.00	0.00
Z17	神戸町	-0.14	0.51	-0.20	0.29	0.46	0.52	0.00	0.00	-1.12	0.00	0.00	0.00	0.00	0.00	0.00	0.00
Z18	輪之内町	0.00	0.00	0.00	0.31	0.47	0.61	0.00	0.00	0.00	0.00	0.00	0.00	0.00	0.00	0.00	0.00
Z19	安八町	0.00	0.47	-0.20	0.41	0.50	0.59	0.00	0.00	0.00	0.00	0.00	0.00	0.00	0.00	0.00	0.00
Z20	揖斐川町	-0.29	0.00	0.00	0.00	0.26	0.00	0.00	0.00	-1.00	0.00	0.00	0.00	0.00	0.00	0.00	0.00
Z21	大野町	-0.01	0.56	-0.19	0.21	0.26	0.00	0.00	0.00	-0.69	0.00	0.00	0.00	0.00	0.00	0.00	0.00
Z22	池田町	-0.43	0.00	0.00	0.00	0.40	0.44	0.00	0.00	-0.80	0.00	0.00	0.00	0.00	0.00	0.00	0.00
Z23	北方町	0.26	0.66	-0.05	0.36	0.00	0.00	0.00	0.00	-0.32	0.00	0.00	0.00	0.00	0.00	0.00	0.00
Z24	坂祝町	0.13	0.00	0.00	0.00	0.00	0.00	0.00	0.04	-0.12	0.00	0.00	0.07	0.65	0.01	0.47	0.24
Z25	富加町	0.33	0.00	0.00	0.00	0.00	0.00	0.00	0.12	-0.06	-0.10	-0.05	0.06	0.67	-0.08	0.38	0.00
Z26	名古屋市長	0.00	0.00	0.00	0.00	0.00	0.00	0.00	0.00	0.00	0.00	0.00	0.00	0.00	0.00	0.00	0.00
Z27	一宮市	-0.37	0.43	-0.18	0.36	0.00	0.00	0.00	0.00	-0.49	0.00	0.00	0.00	0.00	0.00	0.00	0.37
Z29	春日井市長	0.00	0.00	0.00	0.00	0.00	0.00	0.26	0.00	0.00	0.00	0.00	0.00	0.00	0.00	0.00	0.00
Z30	津島市長	0.00	0.00	0.00	0.00	0.00	0.00	0.00	0.00	0.00	0.00	0.00	0.00	0.00	0.00	0.00	0.00
Z33	犬山市	-0.20	0.00	0.00	0.00	0.00	0.00	0.00	-0.09	-0.19	0.00	0.00	-0.03	0.49	0.02	0.49	0.37
Z34	江南市長	-0.53	0.00	-0.23	0.30	0.00	0.00	0.00	0.00	-0.61	0.00	0.00	0.00	0.19	-0.12	0.35	0.41
Z35	小牧市長	0.00	0.00	0.00	0.00	0.00	0.00	0.00	0.00	0.00	0.00	0.00	0.00	0.17	-0.17	0.29	0.24
Z36	稲沢市長	0.00	0.00	0.00	0.00	0.00	0.00	0.00	0.00	-0.77	0.00	0.00	0.00	0.00	0.00	0.00	0.00
Z37	東海市長	0.00	0.00	0.00	0.00	0.00	0.00	0.00	0.00	0.00	0.00	0.00	0.00	0.00	0.00	0.00	0.00
Z38	大府市長	0.00	0.00	0.00	0.00	0.00	0.00	0.00	0.00	0.00	0.00	0.00	0.00	0.00	0.00	0.00	0.00
Z39	知多市長	0.00	0.00	0.00	0.00	0.00	0.00	0.00	0.00	0.00	0.00	0.00	0.00	0.00	0.00	0.00	0.00
Z42	岩倉市長	0.00	0.00	0.00	0.20	0.00	0.00	0.00	0.00	-0.75	0.00	0.00	0.00	0.02	0.00	0.00	0.29
Z43	豊明市長	0.00	0.00	0.00	0.00	0.00	0.00	0.00	0.00	0.00	0.00	0.00	0.00	0.00	0.00	0.00	0.00
Z44	日進市長	0.00	0.00	0.00	0.00	0.00	0.00	0.00	0.00	0.00	0.00	0.00	0.00	0.00	0.00	0.00	0.00
Z45	愛西市	0.00	0.00	0.00	0.00	0.00	0.00	0.00	0.00	0.00	0.00	0.00	0.00	0.00	0.00	0.00	0.00
Z46	清須市長	0.00	0.00	0.00	0.00	0.00	0.00	0.00	0.00	0.00	0.00	0.00	0.00	0.00	0.00	0.00	0.00
Z47	北名古屋市長	0.00	0.00	0.00	0.00	0.00	0.00	0.00	0.00	-1.08	0.00	0.00	0.00	0.00	0.00	0.00	0.00
Z48	弥富市長	0.00	0.00	0.00	0.00	0.00	0.00	0.00	0.00	0.00	0.00	0.00	0.00	0.00	0.00	0.00	0.00
Z50	あま市長	0.00	0.00	0.00	0.00	0.00	0.00	0.00	0.00	-1.11	0.00	0.00	0.00	0.00	0.00	0.00	0.00
Z53	豊山町	0.00	0.00	0.00	0.00	0.00	0.00	0.00	0.00	0.00	0.00	0.00	0.00	-0.02	0.00	0.00	0.00
Z54	大口町	-0.18	0.00	0.00	0.18	0.00	0.00	0.00	0.00	-0.29	0.00	0.00	0.00	0.30	-0.09	0.37	0.36
Z55	扶桑町	-0.06	0.00	0.00	0.00	0.00	0.00	0.00	0.00	-0.23	0.00	0.00	-0.11	0.39	-0.03	0.44	0.40
Z56	大治町	0.00	0.00	0.00	0.00	0.00	0.00	0.00	0.00	0.00	0.00	0.00	0.00	0.00	0.00	0.00	0.00
Z57	蟹江町	0.00	0.00	0.00	0.00	0.00	0.00	0.00	0.00	0.00	0.00	0.00	0.00	0.00	0.00	0.00	0.00
Z58	飛島村	0.00	0.00	0.00	0.00	0.00	0.00	0.00	0.00	0.00	0.00	0.00	0.00	0.00	0.00	0.00	0.00
Z61	四日市市長	0.00	0.00	0.00	0.00	0.00	0.00	0.00	0.00	0.00	0.00	0.00	0.00	0.00	0.00	0.00	0.00
Z62	桑名市長	0.00	0.00	0.00	0.00	0.00	0.00	0.00	0.00	0.00	0.00	0.00	0.00	0.00	0.00	0.00	0.00
Z63	鈴鹿市長	0.00	0.00	0.00	0.00	0.00	0.00	0.00	0.00	0.00	0.00	0.00	0.00	0.00	0.00	0.00	0.00
Z65	いなべ市長	0.00	0.00	0.00	0.00	0.00	0.00	0.00	0.00	0.00	0.00	0.00	0.00	0.00	0.00	0.00	0.00
Z66	木曽岬町	0.00	0.00	0.00	0.00	0.00	0.00	0.00	0.00	0.00	0.00	0.00	0.00	0.00	0.00	0.00	0.00
Z67	東員町	0.00	0.00	0.00	0.00	0.00	0.00	0.00	0.00	0.00	0.00	0.00	0.00	0.00	0.00	0.00	0.00
Z68	菰野町	0.00	0.00	0.00	0.00	0.00	0.00	0.00	0.00	0.00	0.00	0.00	0.00	0.00	0.00	0.00	0.00
Z69	朝日町	0.00	0.00	0.00	0.00	0.00	0.00	0.00	0.00	0.00	0.00	0.00	0.00	0.00	0.00	0.00	0.00
Z70	川越町	0.00	0.00	0.00	0.00	0.00	0.00	0.00	0.00	0.00	0.00	0.00	0.00	0.00	0.00	0.00	0.00

防災

		競合公園の効用値															
		P108	P109	P110	P111	P112	P113	P114	P115	P116	P118	P119	P120	P121	P122	P123	P124
Z01	岐阜市	0.00	0.00	0.00	-0.85	0.00	0.00	0.00	0.00	0.00	0.00	0.00	0.00	0.00	0.00	0.00	0.00
Z02	大垣市	0.00	0.00	0.45	0.00	0.44	0.00	0.00	0.00	0.00	0.00	0.00	0.00	0.00	0.00	0.00	0.00
Z03	関市	-0.15	-0.48	0.00	0.00	0.00	0.49	0.00	0.00	0.00	0.00	0.00	0.00	0.00	0.00	0.00	0.00
Z04	美濃市	0.00	-0.51	0.00	0.00	0.00	0.42	0.00	0.00	0.00	0.00	0.00	0.00	0.00	0.00	0.00	0.00
Z05	羽島市	0.00	0.00	0.57	-0.29	0.00	0.00	0.00	0.00	0.00	0.00	0.00	0.00	0.00	0.00	0.00	0.00
Z06	美濃加茂市	0.08	-0.02	0.00	0.00	0.00	0.50	0.01	0.00	0.00	0.00	0.00	0.00	0.00	0.00	0.00	0.00
Z07	各務原市	0.00	-0.52	0.00	0.00	0.00	0.00	0.00	0.00	0.00	0.00	0.00	0.00	0.00	0.00	0.00	0.00
Z08	山県市	0.00	-1.04	0.00	0.00	0.00	0.00	0.00	0.00	0.00	0.00	0.00	0.00	0.00	0.00	0.00	0.00
Z09	瑞穂市	0.00	0.00	0.46	-0.44	0.26	0.00	0.00	0.00	0.00	0.00	0.00	0.00	0.00	0.00	0.00	0.00
Z10	本巣市	0.00	0.00	0.00	-0.78	0.00	0.00	0.00	0.00	0.00	0.00	0.00	0.00	0.00	0.00	0.00	0.00
Z11	海津市	0.00	0.00	0.57	-0.01	0.00	0.00	0.00	0.00	0.00	0.00	0.00	0.00	0.00	0.00	0.00	0.00
Z12	岐南町	0.00	0.00	0.00	0.00	0.00	0.00	0.00	0.00	0.00	0.00	0.00	0.00	0.00	0.00	0.00	0.00
Z13	笠松町	0.00	0.00	0.39	-0.67	0.00	0.00	0.00	0.00	0.00	0.00	0.00	0.00	0.00	0.00	0.00	0.00
Z14	養老町	0.00	0.00	0.49	0.11	0.43	0.00	0.00	0.00	0.00	0.00	0.00	0.00	0.00	0.00	0.00	0.00
Z15	垂井町	0.00	0.00	0.00	-0.01	0.50	0.00	0.00	0.00	0.00	0.00	0.00	0.00	0.00	0.00	0.00	0.00
Z16	関ヶ原町	0.00	0.00	0.00	-0.04	0.49	0.00	0.00	0.00	0.00	0.00	0.00	0.00	0.00	0.00	0.00	0.00
Z17	神戸町	0.00	0.00	0.00	-0.40	0.37	0.00	0.00	0.00	0.00	0.00	0.00	0.00	0.00	0.00	0.00	0.00
Z18	輪之内町	0.00	0.00	0.61	-0.02	0.00	0.00	0.00	0.00	0.00	0.00	0.00	0.00	0.00	0.00	0.00	0.00
Z19	安八町	0.00	0.00	0.57	-0.19	0.34	0.00	0.00	0.00	0.00	0.00	0.00	0.00	0.00	0.00	0.00	0.00
Z20	揖斐川町	0.00	0.00	0.00	-0.69	0.26	0.00	0.00	0.00	0.00	0.00	0.00	0.00	0.00	0.00	0.00	0.00
Z21	大野町	0.00	0.00	0.00	-0.46	0.00	0.00	0.00	0.00	0.00	0.00	0.00	0.00	0.00	0.00	0.00	0.00
Z22	池田町	0.00	0.00	0.00	-0.33	0.38	0.00	0.00	0.00	0.00	0.00	0.00	0.00	0.00	0.00	0.00	0.00
Z23	北方町	0.00	0.00	0.00	-0.52	0.00	0.00	0.00	0.00	0.00	0.00	0.00	0.00	0.00	0.00	0.00	0.00
Z24	坂祝町	0.06	-0.07	0.00	0.00	0.00	0.49	-0.06	0.00	0.00	0.00	0.00	0.00	0.00	0.00	0.00	0.00
Z25	富加町	-0.03	-0.20	0.00	0.00	0.00	0.54	-0.18	0.00	0.00	0.00	0.00	0.00	0.00	0.00	0.00	0.00
Z26	名古屋市	0.00	0.00	0.00	0.00	0.00	0.00	0.00	0.00	0.00	0.00	0.00	0.00	0.00	0.00	0.00	0.00
Z27	一宮市	0.00	0.00	0.00	-0.75	0.00	0.00	0.00	0.00	0.00	0.00	0.00	0.00	0.00	0.00	0.00	0.00
Z29	春日井市	0.00	0.00	0.00	0.00	0.00	0.00	0.00	0.00	0.00	0.00	0.00	0.00	0.00	0.00	0.00	0.00
Z30	津島市	0.00	0.00	0.40	-0.41	0.00	0.00	0.00	0.00	0.00	0.00	0.00	0.00	0.00	0.00	0.00	0.00
Z33	犬山市	0.00	-0.24	0.00	0.00	0.00	0.35	0.00	0.00	0.00	0.00	0.00	0.00	0.00	0.00	0.00	0.00
Z34	江南市	0.00	-0.56	0.00	0.00	0.00	0.00	0.00	0.00	0.00	0.00	0.00	0.00	0.00	0.00	0.00	0.00
Z35	小牧市	0.00	0.00	0.00	0.00	0.00	0.00	0.00	0.00	0.00	0.00	0.00	0.00	0.00	0.00	0.00	0.00
Z36	稲沢市	0.00	0.00	0.48	-0.45	0.00	0.00	0.00	0.00	0.00	0.00	0.00	0.00	0.00	0.00	0.00	0.00
Z37	東海市	0.00	0.00	0.00	0.00	0.00	0.00	0.00	0.00	0.00	0.00	0.00	0.00	0.00	0.00	0.00	0.00
Z38	大府市	0.00	0.00	0.00	0.00	0.00	0.00	0.00	0.00	0.00	0.00	0.00	0.00	0.00	0.00	0.00	0.00
Z39	知多市	0.00	0.00	0.00	0.00	0.00	0.00	0.00	0.00	0.00	0.00	0.00	0.00	0.00	0.00	0.00	0.00
Z42	岩倉市	0.00	0.00	0.00	-1.05	0.00	0.00	0.00	0.00	0.00	0.00	0.00	0.00	0.00	0.00	0.00	0.00
Z43	豊明市	0.00	0.00	0.00	0.00	0.00	0.00	0.00	0.00	0.00	0.00	0.00	0.00	0.00	0.00	0.00	0.00
Z44	日進市	0.00	0.00	0.00	0.00	0.00	0.00	0.00	0.00	0.00	0.00	0.00	0.00	0.00	0.00	0.00	0.00
Z45	愛西市	0.00	0.00	0.00	-0.44	0.00	0.00	0.00	0.00	0.00	0.00	0.00	0.00	0.00	0.00	0.00	0.00
Z46	清須市	0.00	0.00	0.00	0.00	0.00	0.00	0.00	0.00	0.00	0.00	0.00	0.00	0.00	0.00	0.00	0.00
Z47	北名古屋市	0.00	0.00	0.00	-1.00	0.00	0.00	0.00	0.00	0.00	0.00	0.00	0.00	0.00	0.00	0.00	0.00
Z48	弥富市	0.00	0.00	0.00	-0.57	0.00	0.00	0.00	0.00	0.00	0.00	0.00	0.00	0.00	0.00	0.00	0.00
Z50	あま市	0.00	0.00	0.38	-0.44	0.00	0.00	0.00	0.00	0.00	0.00	0.00	0.00	0.00	0.00	0.00	0.00
Z53	豊山町	0.00	0.00	0.00	0.00	0.00	0.00	0.00	0.00	0.00	0.00	0.00	0.00	0.00	0.00	0.00	0.00
Z54	大口町	-0.12	-0.44	0.00	0.00	0.00	0.00	0.00	0.00	0.00	0.00	0.00	0.00	0.00	0.00	0.00	0.00
Z55	扶桑町	-0.06	-0.34	0.00	0.00	0.00	0.26	0.00	0.00	0.00	0.00	0.00	0.00	0.00	0.00	0.00	0.00
Z56	大治町	0.00	0.00	0.00	0.00	0.00	0.00	0.00	0.00	0.00	0.00	0.00	0.00	0.00	0.00	0.00	0.00
Z57	蟹江町	0.00	0.00	0.00	0.00	0.00	0.00	0.00	0.00	0.00	0.00	0.00	0.00	0.00	0.00	0.00	0.00
Z58	飛島村	0.00	0.00	0.00	-0.93	0.00	0.00	0.00	0.00	0.00	0.00	0.00	0.00	0.00	0.00	0.37	0.00
Z61	四日市市	0.00	0.00	0.00	0.00	0.00	0.00	0.00	0.00	0.00	0.48	0.59	0.54	0.36	0.56	0.64	0.48
Z62	桑名市	0.00	0.00	0.00	-0.54	0.00	0.00	0.00	0.00	0.22	0.32	0.47	0.35	0.38	0.55	0.25	0.25
Z63	鈴鹿市	0.00	0.00	0.00	0.00	0.00	0.00	0.00	-0.13	-0.05	0.44	0.55	0.30	0.00	0.50	0.51	0.48
Z65	いなべ市	0.00	0.00	0.00	-0.53	0.00	0.00	0.00	0.00	0.00	0.00	0.00	0.49	0.00	0.00	0.00	0.00
Z66	木曽岬町	0.00	0.00	0.00	-0.75	0.00	0.00	0.00	0.00	0.00	0.00	0.33	0.00	0.00	0.44	0.00	0.00
Z67	東員町	0.00	0.00	0.00	-0.64	0.00	0.00	0.00	0.00	0.22	0.35	0.39	0.51	0.34	0.39	0.00	0.00
Z68	菟野町	0.00	0.00	0.00	0.00	0.00	0.00	0.00	0.00	0.27	0.39	0.35	0.48	0.41	0.45	0.26	0.26
Z69	朝日町	0.00	0.00	0.00	-0.75	0.00	0.00	0.00	0.00	0.28	0.39	0.53	0.31	0.44	0.58	0.32	0.32
Z70	川越町	0.00	0.00	0.00	-0.77	0.00	0.00	0.00	0.00	0.33	0.44	0.52	0.34	0.47	0.61	0.36	0.36

防災

		競合公園の効用値															
		P125	P126	P127	P128	P129	P130	P131	P132	P133	P134	P135	P136	P137	P138	P139	P140
Z01	岐阜市	0.00	0.00	0.00	0.00	0.00	0.00	0.00	0.00	0.00	0.00	0.00	0.00	0.00	0.00	0.00	0.00
Z02	大垣市	0.00	0.00	0.00	0.00	0.00	0.00	0.00	0.00	0.00	0.00	0.00	0.00	0.00	-0.54	0.00	0.00
Z03	関市	0.00	0.00	0.00	0.00	0.00	0.00	0.00	0.00	0.00	0.00	0.00	0.00	0.00	0.00	0.00	0.00
Z04	美濃市	0.00	0.00	0.00	0.00	0.00	0.00	0.00	0.00	0.00	0.00	0.00	0.00	0.00	0.00	0.00	0.00
Z05	羽島市	0.00	0.00	0.00	0.00	0.00	0.00	0.00	0.00	0.00	0.00	0.00	0.00	0.00	0.00	0.00	0.00
Z06	美濃加茂市	0.00	0.00	0.00	0.00	0.00	0.00	0.00	0.00	0.00	0.00	0.00	0.00	0.00	0.00	0.00	0.49
Z07	各務原市	0.00	0.00	0.00	0.00	0.00	0.00	0.00	0.00	0.00	0.00	0.00	0.00	0.00	0.00	0.00	0.00
Z08	山県市	0.00	0.00	0.00	0.00	0.00	0.00	0.00	0.00	0.00	0.00	0.00	0.00	0.00	0.00	0.00	0.00
Z09	瑞穂市	0.00	0.00	0.00	0.00	0.00	0.00	0.00	0.00	0.00	0.00	0.00	0.00	0.00	-0.96	0.00	0.00
Z10	本巣市	0.00	0.00	0.00	0.00	0.00	0.00	0.00	0.00	0.00	0.00	0.00	0.00	0.00	0.00	0.00	0.00
Z11	海津市	0.44	0.32	-0.23	0.00	0.00	0.00	0.00	0.00	0.00	0.00	0.00	0.00	0.00	0.00	0.00	0.00
Z12	岐南町	0.00	0.00	0.00	0.00	0.00	0.00	0.00	0.00	0.00	0.00	0.00	0.00	0.00	0.00	0.00	0.00
Z13	笠松町	0.00	0.00	0.00	0.00	0.00	0.00	0.00	0.00	0.00	0.00	0.00	0.00	0.00	0.00	0.00	0.00
Z14	養老町	0.00	0.00	0.00	0.00	0.00	0.00	0.00	0.00	0.00	0.00	0.00	0.00	0.00	-0.43	0.48	0.00
Z15	垂井町	0.00	0.00	0.00	0.00	0.00	0.00	0.00	0.00	0.00	0.00	0.00	0.00	0.00	-0.26	0.43	0.00
Z16	関ヶ原町	0.00	0.00	0.00	0.00	0.00	0.00	0.00	0.00	0.00	0.00	0.00	-0.57	-0.22	-0.08	0.51	0.00
Z17	神戸町	0.00	0.00	0.00	0.00	0.00	0.00	0.00	0.00	0.00	0.00	0.00	0.00	0.00	-0.69	0.00	0.00
Z18	輪之内町	0.00	0.00	0.00	0.00	0.00	0.00	0.00	0.00	0.00	0.00	0.00	0.00	0.00	-0.90	0.00	0.00
Z19	安八町	0.00	0.00	0.00	0.00	0.00	0.00	0.00	0.00	0.00	0.00	0.00	0.00	0.00	-0.96	0.00	0.00
Z20	揖斐川町	0.00	0.00	0.00	0.00	0.00	0.00	0.00	0.00	0.00	0.00	0.00	0.00	0.00	-0.87	0.00	0.00
Z21	大野町	0.00	0.00	0.00	0.00	0.00	0.00	0.00	0.00	0.00	0.00	0.00	0.00	0.00	0.00	0.00	0.00
Z22	池田町	0.00	0.00	0.00	0.00	0.00	0.00	0.00	0.00	0.00	0.00	0.00	0.00	0.00	-0.60	0.00	0.00
Z23	北方町	0.00	0.00	0.00	0.00	0.00	0.00	0.00	0.00	0.00	0.00	0.00	0.00	0.00	0.00	0.00	0.00
Z24	坂祝町	0.00	0.00	0.00	0.00	0.00	0.00	0.00	0.00	0.00	0.00	0.00	0.00	0.00	0.00	0.00	0.43
Z25	富加町	0.00	0.00	0.00	0.00	0.00	0.00	0.00	0.00	0.00	0.00	0.00	0.00	0.00	0.00	0.00	0.30
Z26	名古屋市	0.00	0.00	0.00	0.00	0.00	0.00	0.00	0.00	0.00	0.00	0.00	0.00	0.00	0.00	0.00	0.00
Z27	一宮市	0.00	0.00	0.00	0.00	0.00	0.00	0.00	0.00	0.00	0.00	0.00	0.00	0.00	0.00	0.00	0.00
Z29	春日井市	0.00	0.00	0.00	0.00	0.00	0.00	0.00	0.00	0.00	0.00	0.00	0.00	0.00	0.00	0.00	0.00
Z30	津島市	0.52	0.00	-0.25	0.00	0.00	0.00	0.00	0.00	0.00	0.00	0.00	0.00	0.00	0.00	0.00	0.00
Z33	犬山市	0.00	0.00	0.00	0.00	0.00	0.00	0.00	0.00	0.00	0.00	0.00	0.00	0.00	0.00	0.00	0.32
Z34	江南市	0.00	0.00	0.00	0.00	0.00	0.00	0.00	0.00	0.00	0.00	0.00	0.00	0.00	0.00	0.00	0.00
Z35	小牧市	0.00	0.00	0.00	0.00	0.00	0.00	0.00	0.00	0.00	0.00	0.00	0.00	0.00	0.00	0.00	0.00
Z36	稲沢市	0.00	0.00	0.00	0.00	0.00	0.00	0.00	0.00	0.00	0.00	0.00	0.00	0.00	0.00	0.00	0.00
Z37	東海市	0.00	0.00	0.00	0.00	0.00	0.00	0.00	0.00	0.00	0.00	0.00	0.00	0.00	0.00	0.00	0.00
Z38	大府市	0.00	0.00	0.00	0.00	0.00	0.00	0.00	0.00	0.00	0.00	0.00	0.00	0.00	0.00	0.00	0.00
Z39	知多市	0.00	0.00	0.00	0.00	0.00	0.00	0.00	0.00	0.00	0.00	0.00	0.00	0.00	0.00	0.00	0.00
Z42	岩倉市	0.00	0.00	0.00	0.00	0.00	0.00	0.00	0.00	0.00	0.00	0.00	0.00	0.00	0.00	0.00	0.00
Z43	豊明市	0.00	0.00	0.00	0.00	0.00	0.00	0.00	0.00	0.00	0.00	0.00	0.00	0.00	0.00	0.00	0.00
Z44	日進市	0.00	0.00	0.00	0.00	0.00	0.00	0.00	0.00	0.00	0.00	0.00	0.00	0.00	0.00	0.00	0.00
Z45	愛西市	0.57	0.38	-0.17	0.00	0.00	0.00	0.00	0.00	0.00	0.00	-0.27	0.00	0.00	0.00	0.00	0.00
Z46	清須市	0.00	0.00	0.00	0.00	0.00	0.00	0.00	0.00	0.00	0.00	0.00	0.00	0.00	0.00	0.00	0.00
Z47	北名古屋	0.00	0.00	0.00	0.00	0.00	0.00	0.00	0.00	0.00	0.00	0.00	0.00	0.00	0.00	0.00	0.00
Z48	弥富市	0.62	0.46	-0.08	0.00	0.00	0.00	0.00	0.00	0.00	0.00	0.00	0.00	0.00	0.00	0.00	0.00
Z50	あま市	0.40	0.00	0.00	0.00	0.00	0.00	0.00	0.00	0.00	0.00	0.00	0.00	0.00	0.00	0.00	0.00
Z53	豊山町	0.00	0.00	0.00	0.00	0.00	0.00	0.00	0.00	0.00	0.00	0.00	0.00	0.00	0.00	0.00	0.00
Z54	大口町	0.00	0.00	0.00	0.00	0.00	0.00	0.00	0.00	0.00	0.00	0.00	0.00	0.00	0.00	0.00	0.00
Z55	扶桑町	0.00	0.00	0.00	0.00	0.00	0.00	0.00	0.00	0.00	0.00	0.00	0.00	0.00	0.00	0.00	0.00
Z56	大治町	0.43	0.00	0.00	0.00	0.00	0.00	0.00	0.00	0.00	0.00	0.00	0.00	0.00	0.00	0.00	0.00
Z57	蟹江町	0.51	0.00	-0.27	0.00	0.00	0.00	0.00	0.00	0.00	0.00	0.00	0.00	0.00	0.00	0.00	0.00
Z58	飛鳥村	0.55	0.29	-0.25	0.00	0.00	0.00	0.00	0.00	0.00	0.00	0.00	0.00	0.00	0.00	0.00	0.00
Z61	四日市市	0.00	0.29	-0.26	0.00	0.31	0.41	0.01	0.00	0.00	0.49	0.00	0.00	0.00	0.00	0.00	0.00
Z62	桑名市	0.60	0.52	-0.02	0.00	-0.50	0.00	0.00	0.00	0.00	0.56	-0.17	0.00	0.00	0.00	0.00	0.00
Z63	鈴鹿市	0.00	0.00	0.00	0.46	0.51	0.57	0.12	0.31	0.35	0.00	0.00	0.00	0.00	0.00	0.00	0.00
Z65	いなべ市	0.34	0.49	-0.06	0.00	0.00	0.00	0.00	0.00	0.00	0.63	0.00	0.00	0.00	0.00	0.00	0.00
Z66	木曽岬町	0.60	0.37	-0.18	0.00	0.00	0.00	0.00	0.00	0.00	0.00	0.00	0.00	0.00	0.00	0.00	0.00
Z67	東員町	0.00	0.52	-0.02	0.00	-0.54	0.00	0.00	0.00	0.00	0.65	-0.03	0.00	0.00	0.00	0.00	0.00
Z68	菟野町	0.00	0.00	0.00	0.00	0.18	0.00	-0.13	0.00	0.00	0.49	-0.21	0.00	0.00	0.00	0.00	0.00
Z69	朝日町	0.40	0.51	-0.04	0.00	-0.36	0.00	0.00	0.00	0.00	0.51	0.00	0.00	0.00	0.00	0.00	0.00
Z70	川越町	0.54	0.48	-0.06	0.00	-0.51	0.00	0.00	0.00	0.00	0.44	0.00	0.00	0.00	0.00	0.00	0.00

## 防災

		競合公園の効用値	
		P141	P143
Z01	岐阜市	0.00	0.00
Z02	大垣市	0.00	0.00
Z03	関市	0.00	0.00
Z04	美濃市	0.00	0.00
Z05	羽島市	0.00	0.00
Z06	美濃加茂市	0.00	0.00
Z07	各務原市	0.00	0.00
Z08	山県市	0.00	0.00
Z09	瑞穂市	0.00	0.00
Z10	本巣市	0.00	0.00
Z11	海津市	0.00	0.00
Z12	岐南町	0.00	0.00
Z13	笠松町	0.00	0.00
Z14	養老町	0.00	0.00
Z15	垂井町	0.00	0.00
Z16	関ヶ原町	0.00	0.00
Z17	神戸町	0.00	0.00
Z18	輪之内町	0.00	0.00
Z19	安八町	0.00	0.00
Z20	揖斐川町	0.00	0.00
Z21	大野町	0.00	0.00
Z22	池田町	0.00	0.00
Z23	北方町	0.00	0.00
Z24	坂祝町	0.00	0.00
Z25	富加町	0.00	0.00
Z26	名古屋市	0.71	0.00
Z27	一宮市	0.17	0.00
Z29	春日井市	0.63	0.00
Z30	津島市	0.30	0.40
Z33	犬山市	-0.20	0.00
Z34	江南市	-0.04	0.00
Z35	小牧市	0.43	0.00
Z36	稲沢市	0.15	0.23
Z37	東海市	0.35	0.00
Z38	大府市	0.43	0.00
Z39	知多市	0.13	0.00
Z42	岩倉市	0.29	0.00
Z43	豊明市	0.55	0.00
Z44	日進市	0.75	0.00
Z45	愛西市	0.20	0.45
Z46	清須市	0.39	0.00
Z47	北名古屋市	0.45	0.00
Z48	弥富市	0.23	0.50
Z50	あま市	0.41	0.35
Z53	豊山町	0.56	0.00
Z54	大口町	0.09	0.00
Z55	扶桑町	-0.06	0.00
Z56	大治町	0.57	0.27
Z57	蟹江町	0.45	0.48
Z58	飛島村	0.24	0.50
Z61	四日市市	0.00	0.00
Z62	桑名市	-0.16	0.42
Z63	鈴鹿市	0.00	0.00
Z65	いなべ市	0.00	0.00
Z66	木曽岬町	-0.05	0.49
Z67	東員町	0.00	0.00
Z68	菟野町	0.00	0.00
Z69	朝日町	0.00	0.34
Z70	川越町	0.00	0.37

防災

三派川地区

ゾーン名	令和4年(2022年) (評価年)					令和14年(2032年) (三派川地区全体供用開始時)					令和19年(2037年) (三派川地区部分供用開始49年後)					
	満足度		満足度 増加分	便益額		満足度		満足度 増加分	便益額		満足度		満足度 増加分	便益額		
	公園無	公園有		(円/月/世帯)	(円/年/世帯)	公園無	公園有		(円/月/世帯)	(円/年/世帯)	公園無	公園有		(円/月/世帯)	(円/年/世帯)	
Z01	岐阜市	3.14	3.22	0.08	158.61	1,903	3.14	3.22	0.09	164.13	1,970	3.14	3.23	0.09	163.60	1,963
Z02	大垣市	2.77	2.83	0.06	120.40	1,445	2.77	2.84	0.07	124.29	1,491	2.78	2.85	0.07	123.37	1,480
Z03	関市	2.93	3.00	0.07	122.86	1,474	2.93	3.00	0.07	127.18	1,526	2.93	3.00	0.07	127.18	1,526
Z04	美濃市	2.45	2.54	0.09	175.22	2,103	2.45	2.54	0.10	181.29	2,176	2.45	2.54	0.10	181.29	2,176
Z05	羽島市	3.11	3.19	0.08	154.96	1,860	3.11	3.20	0.09	159.96	1,919	3.12	3.20	0.08	158.97	1,908
Z06	美濃加茂市	3.02	3.06	0.04	79.42	953	3.02	3.06	0.04	82.24	987	3.02	3.06	0.04	82.24	987
Z07	各務原市	3.22	3.31	0.08	155.67	1,868	3.22	3.31	0.09	161.10	1,933	3.22	3.31	0.09	161.10	1,933
Z08	山県市	2.66	2.77	0.11	201.16	2,414	2.66	2.77	0.11	208.08	2,497	2.66	2.77	0.11	208.08	2,497
Z09	瑞穂市	3.21	3.28	0.07	140.68	1,688	3.21	3.28	0.08	145.37	1,744	3.21	3.29	0.08	144.73	1,737
Z10	本巣市	2.36	2.48	0.12	234.82	2,818	2.36	2.49	0.13	242.83	2,914	2.36	2.49	0.13	242.83	2,914
Z11	海津市	2.91	2.96	0.05	91.71	1,101	2.91	2.96	0.05	94.49	1,134	2.92	2.97	0.05	93.52	1,122
Z12	岐南町	3.19	3.28	0.09	163.48	1,962	3.19	3.28	0.09	169.17	2,030	3.19	3.28	0.09	168.62	2,023
Z13	笠松町	3.28	3.36	0.08	149.83	1,798	3.28	3.36	0.08	155.06	1,861	3.29	3.37	0.08	154.50	1,854
Z14	養老町	2.68	2.74	0.07	123.19	1,478	2.68	2.75	0.07	127.02	1,524	2.69	2.76	0.07	125.87	1,510
Z15	垂井町	2.44	2.50	0.06	117.03	1,404	2.44	2.50	0.06	121.15	1,454	2.45	2.51	0.06	120.17	1,442
Z16	関ヶ原町															
Z17	神戸町	2.66	2.75	0.09	172.41	2,069	2.66	2.75	0.09	178.39	2,141	2.66	2.76	0.09	177.28	2,127
Z18	輪之内町	2.62	2.71	0.09	163.34	1,960	2.63	2.72	0.09	168.17	2,018	2.64	2.73	0.09	166.26	1,995
Z19	安八町	2.89	2.96	0.08	142.03	1,704	2.89	2.97	0.08	146.53	1,758	2.90	2.98	0.08	145.40	1,745
Z20	揖斐川町	1.73	1.88	0.15	283.91	3,407	1.73	1.89	0.16	293.46	3,522	1.73	1.89	0.16	293.46	3,522
Z21	大野町	2.26	2.39	0.13	244.51	2,934	2.26	2.40	0.13	252.83	3,034	2.26	2.40	0.13	252.83	3,034
Z22	池田町	2.15	2.27	0.12	224.97	2,700	2.15	2.27	0.12	232.66	2,792	2.16	2.28	0.12	231.00	2,772
Z23	北方町	2.59	2.71	0.12	226.27	2,715	2.59	2.72	0.12	234.01	2,808	2.60	2.72	0.12	232.59	2,791
Z24	坂祝町	3.10	3.17	0.07	125.80	1,510	3.10	3.17	0.07	130.21	1,563	3.10	3.17	0.07	130.21	1,563
Z25	富加町	2.94	2.99	0.05	87.34	1,048	2.94	2.99	0.05	90.44	1,085	2.94	2.99	0.05	90.44	1,085
Z26	名古屋市	3.92	3.94	0.02	40.92	491	3.92	3.95	0.02	42.34	508	3.93	3.95	0.02	42.23	507
Z27	一宮市	3.30	3.37	0.08	145.17	1,742	3.30	3.38	0.08	150.24	1,803	3.30	3.38	0.08	149.84	1,798
Z29	春日井市	3.82	3.84	0.02	33.51	402	3.82	3.84	0.02	34.72	417	3.82	3.84	0.02	34.66	416
Z30	津島市	3.29	3.34	0.05	97.75	1,173	3.29	3.35	0.05	100.84	1,210	3.30	3.35	0.05	100.12	1,201
Z33	犬山市	3.52	3.57	0.06	104.01	1,248	3.52	3.57	0.06	107.69	1,292	3.52	3.57	0.06	107.69	1,292
Z34	江南市	3.39	3.46	0.07	131.01	1,572	3.39	3.46	0.07	135.60	1,627	3.39	3.46	0.07	135.60	1,627
Z35	小牧市	3.77	3.80	0.03	59.09	709	3.77	3.80	0.03	61.21	734	3.77	3.80	0.03	61.11	733
Z36	稲沢市	3.40	3.46	0.06	116.42	1,397	3.40	3.47	0.06	120.24	1,443	3.41	3.47	0.06	119.60	1,435
Z37	東海市															
Z38	大府市															
Z39	知多市															
Z42	岩倉市	3.61	3.66	0.05	98.07	1,177	3.61	3.66	0.05	101.43	1,217	3.61	3.66	0.05	101.20	1,214
Z43	豊明市															
Z44	日進市															
Z45	愛西市															
Z46	清須市	3.58	3.62	0.04	73.08	877	3.58	3.62	0.04	75.55	907	3.58	3.62	0.04	75.32	904
Z47	北名古屋	3.68	3.73	0.05	85.41	1,025	3.69	3.73	0.05	88.32	1,060	3.69	3.74	0.05	88.09	1,057
Z48	弥富市															
Z50	あま市	3.51	3.56	0.05	88.09	1,057	3.51	3.56	0.05	90.99	1,092	3.52	3.57	0.05	90.53	1,086
Z53	豊山町	3.77	3.80	0.03	49.10	589	3.77	3.80	0.03	50.81	610	3.77	3.80	0.03	50.70	608
Z54	大口町	3.62	3.67	0.05	99.27	1,191	3.62	3.67	0.05	102.79	1,233	3.62	3.67	0.05	102.79	1,233
Z55	扶桑町	3.40	3.46	0.06	121.64	1,460	3.40	3.46	0.07	125.91	1,511	3.40	3.46	0.07	125.91	1,511
Z56	大治町	3.61	3.64	0.03	59.12	709	3.61	3.64	0.03	61.09	733	3.61	3.65	0.03	60.83	730
Z57	蟹江町	3.53	3.55	0.02	43.76	525	3.53	3.56	0.02	45.20	542	3.54	3.56	0.02	44.97	540
Z58	飛島村															
Z61	四日市市															
Z62	桑名市															
Z63	鈴鹿市															
Z65	いなべ市															
Z66	木曾岬町															
Z67	東員町															
Z68	菟野町															
Z69	朝日町															
Z70	川越町															









防災

中央水郷地区

ゾーン名	令和4年(2022年) (評価年)						令和16年(2034年) (中央水郷地区全体供用開始時)						令和18年(2036年) (中央水郷地区部分供用開始49年後)					
	満足度		満足度 増加分	便益額			満足度		満足度 増加分	便益額			満足度		満足度 増加分	便益額		
	公園無	公園有		(円/月/世帯)	(円/年/世帯)		公園無	公園有		(円/月/世帯)	(円/年/世帯)		公園無	公園有		(円/月/世帯)	(円/年/世帯)	
Z01	岐阜市	3.19	3.22	0.03	65.00	780	3.19	3.23	0.04	70.75	849		3.19	3.23	0.04	70.76	849	
Z02	大垣市	2.75	2.83	0.08	153.93	1,847	2.76	2.85	0.09	166.85	2,002		2.76	2.85	0.09	166.85	2,002	
Z03	関市																	
Z04	美濃市																	
Z05	羽島市	3.12	3.19	0.07	127.33	1,528	3.13	3.20	0.07	138.06	1,657		3.13	3.20	0.07	138.06	1,657	
Z06	美濃加茂市																	
Z07	各務原市																	
Z08	山県市																	
Z09	瑞穂市	3.23	3.28	0.05	88.78	1,065	3.24	3.29	0.05	96.47	1,158		3.24	3.29	0.05	96.47	1,158	
Z10	本巣市																	
Z11	海津市	2.84	2.96	0.12	220.73	2,649	2.85	2.97	0.13	238.45	2,861		2.85	2.97	0.13	238.45	2,861	
Z12	岐南町	3.24	3.28	0.03	65.25	783	3.24	3.28	0.04	71.02	852		3.24	3.28	0.04	71.02	852	
Z13	笠松町	3.32	3.36	0.04	73.24	879	3.33	3.37	0.04	79.73	957		3.33	3.37	0.04	79.73	957	
Z14	養老町	2.64	2.74	0.10	191.86	2,302	2.65	2.76	0.11	207.52	2,490		2.65	2.76	0.11	207.52	2,490	
Z15	垂井町	2.41	2.50	0.09	168.75	2,025	2.41	2.51	0.10	183.37	2,200		2.41	2.51	0.10	183.37	2,200	
Z16	関ヶ原町	2.20	2.29	0.09	171.31	2,056	2.20	2.30	0.10	186.57	2,239		2.20	2.30	0.10	186.57	2,239	
Z17	神戸町	2.68	2.75	0.07	126.55	1,519	2.68	2.76	0.07	137.52	1,650		2.68	2.76	0.07	137.52	1,650	
Z18	輪之内町	2.58	2.71	0.13	242.68	2,912	2.59	2.73	0.14	261.69	3,140		2.59	2.73	0.14	261.69	3,140	
Z19	安八町	2.88	2.96	0.09	160.90	1,931	2.88	2.98	0.09	174.24	2,091		2.88	2.98	0.09	174.24	2,091	
Z20	揖斐川町																	
Z21	大野町																	
Z22	池田町	2.19	2.27	0.08	144.49	1,734	2.20	2.28	0.08	156.80	1,882		2.20	2.28	0.08	156.80	1,882	
Z23	北方町	2.65	2.71	0.06	121.66	1,460	2.65	2.72	0.07	132.09	1,585		2.65	2.72	0.07	132.09	1,585	
Z24	坂祝町																	
Z25	富加町																	
Z26	名古屋市	3.92	3.94	0.03	49.77	597	3.92	3.95	0.03	54.25	651		3.92	3.95	0.03	54.25	651	
Z27	一宮市	3.35	3.37	0.03	53.27	639	3.35	3.38	0.03	58.02	696		3.35	3.38	0.03	58.02	696	
Z29	春日井市	3.82	3.84	0.02	33.43	401	3.82	3.84	0.02	36.50	438		3.82	3.84	0.02	36.50	438	
Z30	津島市	3.26	3.34	0.08	150.00	1,800	3.27	3.35	0.09	162.53	1,950		3.27	3.35	0.09	162.53	1,950	
Z33	犬山市																	
Z34	江南市																	
Z35	小牧市	3.78	3.80	0.02	33.87	406	3.78	3.80	0.02	36.97	444		3.78	3.80	0.02	36.97	444	
Z36	稲沢市	3.40	3.46	0.06	110.35	1,324	3.41	3.47	0.06	119.81	1,438		3.41	3.47	0.06	119.81	1,438	
Z37	東海市																	
Z38	大府市																	
Z39	知多市																	
Z42	岩倉市	3.64	3.66	0.02	44.94	539	3.64	3.66	0.03	48.95	587		3.64	3.66	0.03	48.95	587	
Z43	豊明市																	
Z44	日進市	3.99	4.00	0.01	25.42	305	3.99	4.00	0.01	27.78	333		3.99	4.00	0.01	27.78	333	
Z45	愛西市	2.94	3.06	0.11	209.68	2,516	2.95	3.07	0.12	226.94	2,723		2.95	3.07	0.12	226.94	2,723	
Z46	清須市	3.58	3.62	0.03	64.90	779	3.59	3.62	0.04	70.64	848		3.59	3.62	0.04	70.64	848	
Z47	北名古屋	3.70	3.73	0.03	53.72	645	3.70	3.74	0.03	58.49	702		3.70	3.74	0.03	58.49	702	
Z48	弥富市	3.23	3.32	0.08	153.34	1,840	3.24	3.33	0.09	166.31	1,996		3.24	3.33	0.09	166.31	1,996	
Z50	あま市	3.50	3.56	0.06	106.58	1,279	3.51	3.57	0.06	115.77	1,389		3.51	3.57	0.06	115.77	1,389	
Z53	豊山町	3.77	3.80	0.02	42.75	513	3.77	3.80	0.02	46.61	559		3.77	3.80	0.02	46.61	559	
Z54	大口町																	
Z55	扶桑町																	
Z56	大治町	3.59	3.64	0.05	89.90	1,079	3.59	3.65	0.05	97.76	1,173		3.59	3.65	0.05	97.76	1,173	
Z57	蟹江町	3.50	3.55	0.06	107.81	1,294	3.50	3.56	0.06	117.15	1,406		3.50	3.56	0.06	117.15	1,406	
Z58	飛島村	3.46	3.51	0.06	108.77	1,305	3.46	3.52	0.06	118.22	1,419		3.46	3.52	0.06	118.22	1,419	
Z61	四日市市	3.12	3.17	0.06	104.82	1,258	3.12	3.18	0.06	113.82	1,366		3.12	3.18	0.06	113.82	1,366	
Z62	桑名市	3.43	3.49	0.07	124.28	1,491	3.43	3.50	0.07	134.96	1,620		3.43	3.50	0.07	134.97	1,620	
Z63	鈴鹿市	3.11	3.14	0.03	61.94	743	3.11	3.15	0.04	67.40	809		3.11	3.15	0.04	67.40	809	
Z65	いなべ市	2.54	2.69	0.15	279.88	3,359	2.55	2.71	0.16	301.70	3,620		2.55	2.71	0.16	301.70	3,620	
Z66	木曾岬町	3.30	3.37	0.07	136.08	1,633	3.31	3.38	0.08	147.70	1,772		3.31	3.38	0.08	147.70	1,772	
Z67	東員町	2.88	2.99	0.11	197.82	2,374	2.89	3.00	0.11	214.03	2,568		2.89	3.00	0.11	214.03	2,568	
Z68	菰野町	2.82	2.88	0.07	124.22	1,491	2.82	2.89	0.07	134.84	1,618		2.82	2.89	0.07	134.84	1,618	
Z69	朝日町	3.12	3.20	0.08	156.07	1,873	3.12	3.21	0.09	169.15	2,030		3.12	3.21	0.09	169.15	2,030	
Z70	川越町	3.16	3.24	0.08	147.76	1,773	3.16	3.25	0.09	160.21	1,923		3.16	3.25	0.09	160.21	1,923	

令和19年(2037年) (中央水郷地区部分供用開始50年後)					令和40年(2058年) (平成20年度再評価50年後)					令和43年(2061年) (平成23年度再評価50年後)				
満足度		満足度 増加分	便益額		満足度		満足度 増加分	便益額		満足度		満足度 増加分	便益額	
公園無	公園有		(円/月/世帯)	(円/年/世帯)	公園無	公園有		(円/月/世帯)	(円/年/世帯)	公園無	公園有		(円/月/世帯)	(円/年/世帯)
3.19	3.23	0.04	70.63	848	3.19	3.23	0.04	70.67	848	3.19	3.23	0.04	70.67	848
2.76	2.85	0.09	166.57	1,999	2.76	2.85	0.09	166.64	2,000	2.76	2.85	0.09	166.64	2,000
3.13	3.20	0.07	137.82	1,654	3.13	3.20	0.07	137.89	1,655	3.13	3.20	0.07	137.89	1,655
3.24	3.29	0.05	96.30	1,156	3.24	3.29	0.05	96.35	1,156	3.24	3.29	0.05	96.35	1,156
2.85	2.97	0.13	238.05	2,857	2.84	2.97	0.13	238.13	2,858	2.84	2.97	0.13	238.13	2,858
3.24	3.28	0.04	70.90	851	3.24	3.28	0.04	70.94	851	3.24	3.28	0.04	70.94	851
3.33	3.37	0.04	79.59	955	3.32	3.37	0.04	79.63	956	3.32	3.37	0.04	79.63	956
2.65	2.76	0.11	207.17	2,486	2.65	2.76	0.11	207.27	2,487	2.65	2.76	0.11	207.27	2,487
2.41	2.51	0.10	183.06	2,197	2.41	2.51	0.10	183.14	2,198	2.41	2.51	0.10	183.14	2,198
2.20	2.30	0.10	186.25	2,235	2.20	2.30	0.10	186.25	2,235	2.20	2.30	0.10	186.25	2,235
2.68	2.76	0.07	137.28	1,647	2.68	2.76	0.07	137.36	1,648	2.68	2.76	0.07	137.36	1,648
2.59	2.73	0.14	261.26	3,135	2.59	2.73	0.14	261.41	3,137	2.59	2.73	0.14	261.41	3,137
2.88	2.98	0.09	173.95	2,087	2.88	2.98	0.09	174.03	2,088	2.88	2.98	0.09	174.03	2,088
2.20	2.28	0.08	156.53	1,878	2.20	2.28	0.08	156.65	1,880	2.20	2.28	0.08	156.65	1,880
2.65	2.72	0.07	131.87	1,582	2.65	2.72	0.07	131.97	1,584	2.65	2.72	0.07	131.97	1,584
3.92	3.95	0.03	54.16	650	3.92	3.95	0.03	54.17	650	3.92	3.95	0.03	54.17	650
3.35	3.38	0.03	57.92	695	3.35	3.38	0.03	57.95	695	3.35	3.38	0.03	57.95	695
3.82	3.84	0.02	36.44	437	3.82	3.84	0.02	36.44	437	3.82	3.84	0.02	36.44	437
3.27	3.35	0.09	162.25	1,947	3.27	3.35	0.09	162.31	1,948	3.27	3.35	0.09	162.31	1,948
3.78	3.80	0.02	36.90	443	3.78	3.80	0.02	36.91	443	3.78	3.80	0.02	36.91	443
3.41	3.47	0.06	119.60	1,435	3.41	3.47	0.06	119.65	1,436	3.41	3.47	0.06	119.65	1,436
3.64	3.66	0.03	48.86	586	3.64	3.66	0.03	48.88	587	3.64	3.66	0.03	48.88	587
3.99	4.00	0.01	27.74	333	3.99	4.00	0.01	27.74	333	3.99	4.00	0.01	27.74	333
2.95	3.07	0.12	226.56	2,719	2.95	3.07	0.12	226.56	2,719	2.95	3.07	0.12	226.56	2,719
3.59	3.62	0.04	70.52	846	3.59	3.62	0.04	70.53	846	3.59	3.62	0.04	70.53	846
3.70	3.74	0.03	58.39	701	3.70	3.73	0.03	58.41	701	3.70	3.73	0.03	58.41	701
3.24	3.33	0.09	166.02	1,992	3.24	3.33	0.09	166.02	1,992	3.24	3.33	0.09	166.02	1,992
3.51	3.57	0.06	115.57	1,387	3.51	3.57	0.06	115.61	1,387	3.51	3.57	0.06	115.61	1,387
3.77	3.80	0.02	46.53	558	3.77	3.80	0.02	46.54	558	3.77	3.80	0.02	46.54	558
3.59	3.65	0.05	97.59	1,171	3.59	3.65	0.05	97.61	1,171	3.59	3.65	0.05	97.61	1,171
3.50	3.56	0.06	116.95	1,403	3.50	3.56	0.06	116.97	1,404	3.50	3.56	0.06	116.97	1,404
3.46	3.52	0.06	118.01	1,416	3.46	3.52	0.06	118.01	1,416	3.46	3.52	0.06	118.01	1,416
3.12	3.18	0.06	113.62	1,363	3.12	3.18	0.06	113.62	1,363	3.12	3.18	0.06	113.62	1,363
3.43	3.50	0.07	134.73	1,617	3.43	3.50	0.07	134.73	1,617	3.43	3.50	0.07	134.73	1,617
3.11	3.15	0.04	67.29	807	3.11	3.15	0.04	67.29	807	3.11	3.15	0.04	67.29	807
2.55	2.71	0.16	301.20	3,614	2.55	2.71	0.16	301.20	3,614	2.55	2.71	0.16	301.20	3,614
3.31	3.38	0.08	147.44	1,769	3.31	3.38	0.08	147.44	1,769	3.31	3.38	0.08	147.44	1,769
2.89	3.00	0.11	213.67	2,564	2.89	3.00	0.11	213.67	2,564	2.89	3.00	0.11	213.67	2,564
2.82	2.89	0.07	134.61	1,615	2.82	2.89	0.07	134.61	1,615	2.82	2.89	0.07	134.61	1,615
3.12	3.21	0.09	168.86	2,026	3.12	3.21	0.09	168.86	2,026	3.12	3.21	0.09	168.86	2,026
3.16	3.25	0.09	159.94	1,919	3.16	3.25	0.09	159.94	1,919	3.16	3.25	0.09	159.94	1,919

令和46年(2064年) (平成26年度再評価50年後)					令和49年(2067年) (平成29年度再評価50年後)					令和54年(2072年) (令和4年度再評価50年後)				
満足度		満足度 増加分	便益額		満足度		満足度 増加分	便益額		満足度		満足度 増加分	便益額	
公園無	公園有		(円/月/世帯)	(円/年/世帯)	公園無	公園有		(円/月/世帯)	(円/年/世帯)	公園無	公園有		(円/月/世帯)	(円/年/世帯)
3.19	3.23	0.04	70.67	848	3.19	3.23	0.04	70.67	848	3.19	3.23	0.04	70.67	848
2.76	2.85	0.09	166.64	2,000	2.76	2.85	0.09	166.67	2,000	2.76	2.85	0.09	166.67	2,000
3.13	3.20	0.07	137.89	1,655	3.13	3.20	0.07	137.92	1,655	3.13	3.20	0.07	137.92	1,655
3.24	3.29	0.05	96.35	1,156	3.24	3.29	0.05	96.35	1,156	3.24	3.29	0.05	96.35	1,156
2.84	2.97	0.13	238.13	2,858	2.84	2.97	0.13	238.20	2,858	2.84	2.97	0.13	238.20	2,858
3.24	3.28	0.04	70.94	851	3.24	3.28	0.04	70.94	851	3.24	3.28	0.04	70.94	851
3.32	3.37	0.04	79.63	956	3.32	3.37	0.04	79.63	956	3.32	3.37	0.04	79.63	956
2.65	2.76	0.11	207.27	2,487	2.65	2.76	0.11	207.32	2,488	2.65	2.76	0.11	207.32	2,488
2.41	2.51	0.10	183.14	2,198	2.41	2.51	0.10	183.14	2,198	2.41	2.51	0.10	183.14	2,198
2.20	2.30	0.10	186.25	2,235	2.20	2.30	0.10	186.25	2,235	2.20	2.30	0.10	186.25	2,235
2.68	2.76	0.07	137.36	1,648	2.68	2.76	0.07	137.36	1,648	2.68	2.76	0.07	137.36	1,648
2.59	2.73	0.14	261.41	3,137	2.59	2.73	0.14	261.49	3,138	2.59	2.73	0.14	261.49	3,138
2.88	2.98	0.09	174.03	2,088	2.88	2.98	0.09	174.07	2,089	2.88	2.98	0.09	174.07	2,089
2.20	2.28	0.08	156.65	1,880	2.20	2.28	0.08	156.65	1,880	2.20	2.28	0.08	156.65	1,880
2.65	2.72	0.07	131.97	1,584	2.65	2.72	0.07	131.97	1,584	2.65	2.72	0.07	131.97	1,584
3.92	3.95	0.03	54.17	650	3.92	3.95	0.03	54.17	650	3.92	3.95	0.03	54.17	650
3.35	3.38	0.03	57.95	695	3.35	3.38	0.03	57.95	695	3.35	3.38	0.03	57.95	695
3.82	3.84	0.02	36.44	437	3.82	3.84	0.02	36.44	437	3.82	3.84	0.02	36.44	437
3.27	3.35	0.09	162.31	1,948	3.27	3.35	0.09	162.35	1,948	3.27	3.35	0.09	162.35	1,948
3.78	3.80	0.02	36.91	443	3.78	3.80	0.02	36.91	443	3.78	3.80	0.02	36.91	443
3.41	3.47	0.06	119.65	1,436	3.41	3.47	0.06	119.67	1,436	3.41	3.47	0.06	119.67	1,436
3.64	3.66	0.03	48.88	587	3.64	3.66	0.03	48.88	587	3.64	3.66	0.03	48.88	587
3.99	4.00	0.01	27.74	333	3.99	4.00	0.01	27.74	333	3.99	4.00	0.01	27.74	333
2.95	3.07	0.12	226.56	2,719	2.95	3.07	0.12	226.63	2,720	2.95	3.07	0.12	226.63	2,720
3.59	3.62	0.04	70.53	846	3.59	3.62	0.04	70.54	847	3.59	3.62	0.04	70.54	847
3.70	3.73	0.03	58.41	701	3.70	3.73	0.03	58.41	701	3.70	3.73	0.03	58.41	701
3.24	3.33	0.09	166.02	1,992	3.24	3.33	0.09	166.07	1,993	3.24	3.33	0.09	166.07	1,993
3.51	3.57	0.06	115.61	1,387	3.51	3.57	0.06	115.62	1,387	3.51	3.57	0.06	115.62	1,387
3.77	3.80	0.02	46.54	558	3.77	3.80	0.02	46.54	558	3.77	3.80	0.02	46.54	558
3.59	3.65	0.05	97.61	1,171	3.59	3.65	0.05	97.62	1,171	3.59	3.65	0.05	97.62	1,171
3.50	3.56	0.06	116.97	1,404	3.50	3.56	0.06	116.99	1,404	3.50	3.56	0.06	116.99	1,404
3.46	3.52	0.06	118.01	1,416	3.46	3.52	0.06	118.04	1,416	3.46	3.52	0.06	118.04	1,416
3.12	3.18	0.06	113.62	1,363	3.12	3.18	0.06	113.65	1,364	3.12	3.18	0.06	113.65	1,364
3.43	3.50	0.07	134.73	1,617	3.43	3.50	0.07	134.76	1,617	3.43	3.50	0.07	134.76	1,617
3.11	3.15	0.04	67.29	807	3.11	3.15	0.04	67.30	808	3.11	3.15	0.04	67.30	808
2.55	2.71	0.16	301.20	3,614	2.55	2.71	0.16	301.35	3,616	2.55	2.71	0.16	301.35	3,616
3.31	3.38	0.08	147.44	1,769	3.31	3.38	0.08	147.48	1,770	3.31	3.38	0.08	147.48	1,770
2.89	3.00	0.11	213.67	2,564	2.89	3.00	0.11	213.75	2,565	2.89	3.00	0.11	213.75	2,565
2.82	2.89	0.07	134.61	1,615	2.82	2.89	0.07	134.65	1,616	2.82	2.89	0.07	134.65	1,616
3.12	3.21	0.09	168.86	2,026	3.12	3.21	0.09	168.91	2,027	3.12	3.21	0.09	168.91	2,027
3.16	3.25	0.09	159.94	1,919	3.16	3.25	0.09	159.99	1,920	3.16	3.25	0.09	159.99	1,920

令和65年(2083年) (中央水郷地区全体供用開始49年後)				
満足度		満足度 増加分	便益額	
公園無	公園有		(円/月/世帯)	(円/年/世帯)
3.19	3.23	0.04	70.67	848
2.76	2.85	0.09	166.67	2,000
3.13	3.20	0.07	137.92	1,655
3.24	3.29	0.05	96.35	1,156
2.84	2.97	0.13	238.20	2,858
3.24	3.28	0.04	70.94	851
3.32	3.37	0.04	79.63	956
2.65	2.76	0.11	207.32	2,488
2.41	2.51	0.10	183.14	2,198
2.20	2.30	0.10	186.25	2,235
2.68	2.76	0.07	137.36	1,648
2.59	2.73	0.14	261.49	3,138
2.88	2.98	0.09	174.07	2,089
2.20	2.28	0.08	156.65	1,880
2.65	2.72	0.07	131.97	1,584
3.92	3.95	0.03	54.17	650
3.35	3.38	0.03	57.95	695
3.82	3.84	0.02	36.44	437
3.27	3.35	0.09	162.35	1,948
3.78	3.80	0.02	36.91	443
3.41	3.47	0.06	119.67	1,436
3.64	3.66	0.03	48.88	587
3.99	4.00	0.01	27.74	333
2.95	3.07	0.12	226.63	2,720
3.59	3.62	0.04	70.54	847
3.70	3.73	0.03	58.41	701
3.24	3.33	0.09	166.07	1,993
3.51	3.57	0.06	115.62	1,387
3.77	3.80	0.02	46.54	558
3.59	3.65	0.05	97.62	1,171
3.50	3.56	0.06	116.99	1,404
3.46	3.52	0.06	118.04	1,416
3.12	3.18	0.06	113.65	1,364
3.43	3.50	0.07	134.76	1,617
3.11	3.15	0.04	67.30	808
2.55	2.71	0.16	301.35	3,616
3.31	3.38	0.08	147.48	1,770
2.89	3.00	0.11	213.75	2,565
2.82	2.89	0.07	134.65	1,616
3.12	3.21	0.09	168.91	2,027
3.16	3.25	0.09	159.99	1,920

防災

河口地区

ゾーン名	令和4年(2022年) (評価年)					令和14年(2032年) (河口地区全体供用開始時)					令和40年(2058年) (平成20年度再評価50年後)					
	満足度		満足度 増加分	便益額		満足度		満足度 増加分	便益額		満足度		満足度 増加分	便益額		
	公園無	公園有		(円/月/世帯)	(円/年/世帯)	公園無	公園有		(円/月/世帯)	(円/年/世帯)	公園無	公園有		(円/月/世帯)	(円/年/世帯)	
Z01	岐阜市															
Z02	大垣市	2.80	2.83	0.04	68.38	821	2.80	2.84	0.04	73.36	880	2.81	2.85	0.04	72.86	874
Z03	関市															
Z04	美濃市															
Z05	羽島市	3.16	3.19	0.03	60.87	730	3.16	3.20	0.03	65.27	783	3.17	3.20	0.03	64.91	779
Z06	美濃加茂市															
Z07	各務原市															
Z08	山県市															
Z09	瑞穂市	3.26	3.28	0.02	38.63	464	3.26	3.28	0.02	41.45	497	3.27	3.29	0.02	41.30	496
Z10	本巣市															
Z11	海津市	2.89	2.96	0.07	124.22	1,491	2.89	2.96	0.07	133.19	1,598	2.90	2.97	0.07	131.85	1,582
Z12	岐南町															
Z13	笠松町															
Z14	養老町	2.69	2.74	0.05	95.66	1,148	2.70	2.75	0.05	102.56	1,231	2.70	2.76	0.05	101.68	1,220
Z15	垂井町															
Z16	関ヶ原町															
Z17	神戸町															
Z18	輪之内町	2.65	2.71	0.06	121.97	1,464	2.65	2.72	0.07	130.60	1,567	2.66	2.73	0.07	129.20	1,550
Z19	安八町	2.92	2.96	0.04	76.45	917	2.93	2.97	0.04	81.97	984	2.93	2.98	0.04	81.38	977
Z20	揖斐川町															
Z21	大野町															
Z22	池田町															
Z23	北方町															
Z24	坂祝町															
Z25	富加町															
Z26	名古屋市	3.93	3.94	0.02	31.06	373	3.93	3.95	0.02	33.39	401	3.93	3.95	0.02	33.32	400
Z27	一宮市															
Z29	春日井市															
Z30	津島市	3.29	3.34	0.05	89.52	1,074	3.29	3.35	0.05	96.04	1,152	3.30	3.35	0.05	95.38	1,145
Z33	犬山市															
Z34	江南市															
Z35	小牧市															
Z36	稲沢市	3.43	3.46	0.03	55.65	668	3.43	3.47	0.03	59.72	717	3.44	3.47	0.03	59.43	713
Z37	東海市	3.69	3.72	0.02	41.40	497	3.69	3.72	0.02	44.54	534	3.69	3.72	0.02	44.54	534
Z38	大府市	3.88	3.89	0.01	27.55	331	3.88	3.89	0.02	29.64	356	3.88	3.89	0.02	29.64	356
Z39	知多市	3.44	3.46	0.02	45.62	547	3.44	3.46	0.03	49.08	589	3.44	3.46	0.03	49.08	589
Z42	岩倉市	3.65	3.66	0.01	26.96	324	3.65	3.66	0.02	28.96	348	3.65	3.66	0.02	28.91	347
Z43	豊明市	3.84	3.86	0.01	25.12	301	3.84	3.86	0.01	27.03	324	3.84	3.86	0.01	27.03	324
Z44	日進市															
Z45	愛西市	2.99	3.06	0.07	129.13	1,550	2.99	3.06	0.07	138.68	1,664	3.00	3.07	0.07	137.31	1,648
Z46	清須市	3.60	3.62	0.02	40.12	481	3.60	3.62	0.02	43.11	517	3.60	3.62	0.02	42.98	516
Z47	北名古屋市	3.71	3.73	0.02	32.98	396	3.71	3.73	0.02	35.43	425	3.72	3.73	0.02	35.35	424
Z48	弥富市	3.26	3.32	0.06	112.22	1,347	3.26	3.32	0.06	120.56	1,447	3.26	3.33	0.06	119.67	1,436
Z50	あま市	3.53	3.56	0.03	60.12	721	3.53	3.56	0.03	64.55	775	3.53	3.57	0.03	64.24	771
Z53	豊山町	3.78	3.80	0.01	25.86	310	3.78	3.80	0.01	27.80	334	3.78	3.80	0.01	27.75	333
Z54	大口町															
Z55	扶桑町															
Z56	大治町	3.61	3.64	0.03	58.10	697	3.61	3.64	0.03	62.41	749	3.61	3.65	0.03	62.15	746
Z57	蟹江町	3.52	3.55	0.04	70.80	850	3.52	3.56	0.04	76.06	913	3.52	3.56	0.04	75.67	908
Z58	飛島村	3.47	3.51	0.05	85.94	1,031	3.47	3.52	0.05	92.38	1,109	3.47	3.52	0.05	91.89	1,103
Z61	四日市市	3.11	3.17	0.06	112.82	1,354	3.11	3.18	0.06	121.20	1,454	3.12	3.18	0.06	120.59	1,447
Z62	桑名市	3.44	3.49	0.05	96.39	1,157	3.44	3.50	0.06	103.59	1,243	3.45	3.50	0.05	102.97	1,236
Z63	鈴鹿市	3.10	3.14	0.05	85.21	1,023	3.10	3.14	0.05	91.59	1,099	3.10	3.15	0.05	91.31	1,096
Z65	いなべ市	2.59	2.69	0.10	188.54	2,263	2.59	2.70	0.11	202.26	2,427	2.60	2.71	0.11	199.61	2,395
Z66	木曾岬町	3.32	3.37	0.06	103.97	1,248	3.32	3.38	0.06	111.71	1,341	3.33	3.38	0.06	110.98	1,332
Z67	東員町	2.91	2.99	0.08	145.30	1,744	2.91	2.99	0.08	156.00	1,872	2.92	3.00	0.08	154.53	1,854
Z68	菟野町	2.83	2.88	0.06	108.47	1,302	2.83	2.89	0.06	116.54	1,398	2.83	2.89	0.06	115.84	1,390
Z69	朝日町	3.13	3.20	0.07	127.77	1,533	3.13	3.20	0.07	137.22	1,647	3.14	3.21	0.07	136.19	1,634
Z70	川越町	3.17	3.24	0.06	121.77	1,461	3.17	3.24	0.07	130.79	1,570	3.18	3.25	0.07	129.87	1,558

「間接一様式4-3」 効用値と年間便益額(防災)②(10/11)

令和43年(2061年) (平成23年度再評価50年後)					令和46年(2064年) (河口地区部分供用開始49年後) (平成26年度再評価50年後)					令和47年(2065年) (河口地区部分供用開始50年後)				
満足度		満足度 増加分	便益額		満足度		満足度 増加分	便益額		満足度		満足度 増加分	便益額	
公園無	公園有		(円/月/世帯)	(円/年/世帯)	公園無	公園有		(円/月/世帯)	(円/年/世帯)	公園無	公園有		(円/月/世帯)	(円/年/世帯)
2.81	2.85	0.04	72.86	874	2.81	2.85	0.04	72.86	874	2.81	2.85	0.04	72.54	871
3.17	3.20	0.03	64.91	779	3.17	3.20	0.03	64.91	779	3.17	3.20	0.03	64.63	776
3.27	3.29	0.02	41.30	496	3.27	3.29	0.02	41.30	496	3.27	3.29	0.02	41.12	493
2.90	2.97	0.07	131.85	1,582	2.90	2.97	0.07	131.85	1,582	2.90	2.97	0.07	131.30	1,576
2.70	2.76	0.05	101.68	1,220	2.70	2.76	0.05	101.68	1,220	2.70	2.76	0.05	101.25	1,215
2.66	2.73	0.07	129.20	1,550	2.66	2.73	0.07	129.20	1,550	2.66	2.73	0.07	128.66	1,544
2.93	2.98	0.04	81.38	977	2.93	2.98	0.04	81.38	977	2.93	2.98	0.04	81.04	972
3.93	3.95	0.02	33.32	400	3.93	3.95	0.02	33.32	400	3.93	3.95	0.02	33.17	398
3.30	3.35	0.05	95.38	1,145	3.30	3.35	0.05	95.38	1,145	3.30	3.35	0.05	94.98	1,140
3.44	3.47	0.03	59.43	713	3.44	3.47	0.03	59.43	713	3.44	3.47	0.03	59.18	710
3.69	3.72	0.02	44.54	534	3.69	3.72	0.02	44.54	534	3.69	3.72	0.02	44.35	532
3.88	3.89	0.02	29.64	356	3.88	3.89	0.02	29.64	356	3.88	3.89	0.02	29.52	354
3.44	3.46	0.03	49.08	589	3.44	3.46	0.03	49.08	589	3.44	3.46	0.03	48.87	586
3.65	3.66	0.02	28.91	347	3.65	3.66	0.02	28.91	347	3.65	3.66	0.02	28.78	345
3.84	3.86	0.01	27.03	324	3.84	3.86	0.01	27.03	324	3.84	3.86	0.01	26.91	323
3.00	3.07	0.07	137.31	1,648	3.00	3.07	0.07	137.31	1,648	3.00	3.07	0.07	136.73	1,641
3.60	3.62	0.02	42.98	516	3.60	3.62	0.02	42.98	516	3.60	3.62	0.02	42.80	514
3.72	3.73	0.02	35.35	424	3.72	3.73	0.02	35.35	424	3.72	3.73	0.02	35.20	422
3.26	3.33	0.06	119.67	1,436	3.26	3.33	0.06	119.67	1,436	3.26	3.33	0.06	119.17	1,430
3.53	3.57	0.03	64.24	771	3.53	3.57	0.03	64.24	771	3.53	3.57	0.03	63.96	768
3.78	3.80	0.01	27.75	333	3.78	3.80	0.01	27.75	333	3.78	3.80	0.01	27.63	332
3.61	3.65	0.03	62.15	746	3.61	3.65	0.03	62.15	746	3.61	3.65	0.03	61.89	743
3.52	3.56	0.04	75.67	908	3.52	3.56	0.04	75.67	908	3.52	3.56	0.04	75.35	904
3.47	3.52	0.05	91.89	1,103	3.47	3.52	0.05	91.89	1,103	3.47	3.52	0.05	91.50	1,098
3.12	3.18	0.06	120.59	1,447	3.12	3.18	0.06	120.59	1,447	3.12	3.18	0.06	120.08	1,441
3.45	3.50	0.05	102.97	1,236	3.45	3.50	0.05	102.97	1,236	3.45	3.50	0.05	102.53	1,230
3.10	3.15	0.05	91.31	1,096	3.10	3.15	0.05	91.31	1,096	3.10	3.15	0.05	90.92	1,091
2.60	2.71	0.11	199.61	2,395	2.60	2.71	0.11	199.61	2,395	2.60	2.71	0.11	198.78	2,385
3.33	3.38	0.06	110.98	1,332	3.33	3.38	0.06	110.98	1,332	3.33	3.38	0.06	110.51	1,326
2.92	3.00	0.08	154.53	1,854	2.92	3.00	0.08	154.53	1,854	2.92	3.00	0.08	153.89	1,847
2.83	2.89	0.06	115.84	1,390	2.83	2.89	0.06	115.84	1,390	2.83	2.89	0.06	115.35	1,384
3.14	3.21	0.07	136.19	1,634	3.14	3.21	0.07	136.19	1,634	3.14	3.21	0.07	135.62	1,627
3.18	3.25	0.07	129.87	1,558	3.18	3.25	0.07	129.87	1,558	3.18	3.25	0.07	129.32	1,552



「間接一様式4-3」 効用値と年間便益額(防災)②(11/11)

令和49年(2067年) (平成29年度再評価50年後)					令和54年(2072年) (令和4年度再評価50年後)					令和63年(2081年) (河口地区全体供用開始49年後)				
満足度		満足度 増加分	便益額		満足度		満足度 増加分	便益額		満足度		満足度 増加分	便益額	
公園無	公園有		(円/月/世帯)	(円/年/世帯)	公園無	公園有		(円/月/世帯)	(円/年/世帯)	公園無	公園有		(円/月/世帯)	(円/年/世帯)
2.81	2.85	0.04	72.54	871	2.81	2.85	0.04	72.54	871	2.81	2.85	0.04	72.54	871
3.17	3.20	0.03	64.63	776	3.17	3.20	0.03	64.63	776	3.17	3.20	0.03	64.63	776
3.27	3.29	0.02	41.12	493	3.27	3.29	0.02	41.12	493	3.27	3.29	0.02	41.12	493
2.90	2.97	0.07	131.30	1,576	2.90	2.97	0.07	131.30	1,576	2.90	2.97	0.07	131.30	1,576
2.70	2.76	0.05	101.25	1,215	2.70	2.76	0.05	101.25	1,215	2.70	2.76	0.05	101.25	1,215
2.66	2.73	0.07	128.66	1,544	2.66	2.73	0.07	128.66	1,544	2.66	2.73	0.07	128.66	1,544
2.93	2.98	0.04	81.04	972	2.93	2.98	0.04	81.04	972	2.93	2.98	0.04	81.04	972
3.93	3.95	0.02	33.17	398	3.93	3.95	0.02	33.17	398	3.93	3.95	0.02	33.17	398
3.30	3.35	0.05	94.98	1,140	3.30	3.35	0.05	94.98	1,140	3.30	3.35	0.05	94.98	1,140
3.44	3.47	0.03	59.18	710	3.44	3.47	0.03	59.18	710	3.44	3.47	0.03	59.18	710
3.69	3.72	0.02	44.35	532	3.69	3.72	0.02	44.35	532	3.69	3.72	0.02	44.35	532
3.88	3.89	0.02	29.52	354	3.88	3.89	0.02	29.52	354	3.88	3.89	0.02	29.52	354
3.44	3.46	0.03	48.87	586	3.44	3.46	0.03	48.87	586	3.44	3.46	0.03	48.87	586
3.65	3.66	0.02	28.78	345	3.65	3.66	0.02	28.78	345	3.65	3.66	0.02	28.78	345
3.84	3.86	0.01	26.91	323	3.84	3.86	0.01	26.91	323	3.84	3.86	0.01	26.91	323
3.00	3.07	0.07	136.73	1,641	3.00	3.07	0.07	136.73	1,641	3.00	3.07	0.07	136.73	1,641
3.60	3.62	0.02	42.80	514	3.60	3.62	0.02	42.80	514	3.60	3.62	0.02	42.80	514
3.72	3.73	0.02	35.20	422	3.72	3.73	0.02	35.20	422	3.72	3.73	0.02	35.20	422
3.26	3.33	0.06	119.17	1,430	3.26	3.33	0.06	119.17	1,430	3.26	3.33	0.06	119.17	1,430
3.53	3.57	0.03	63.96	768	3.53	3.57	0.03	63.96	768	3.53	3.57	0.03	63.96	768
3.78	3.80	0.01	27.63	332	3.78	3.80	0.01	27.63	332	3.78	3.80	0.01	27.63	332
3.61	3.65	0.03	61.89	743	3.61	3.65	0.03	61.89	743	3.61	3.65	0.03	61.89	743
3.52	3.56	0.04	75.35	904	3.52	3.56	0.04	75.35	904	3.52	3.56	0.04	75.35	904
3.47	3.52	0.05	91.50	1,098	3.47	3.52	0.05	91.50	1,098	3.47	3.52	0.05	91.50	1,098
3.12	3.18	0.06	120.08	1,441	3.12	3.18	0.06	120.08	1,441	3.12	3.18	0.06	120.08	1,441
3.45	3.50	0.05	102.53	1,230	3.45	3.50	0.05	102.53	1,230	3.45	3.50	0.05	102.53	1,230
3.10	3.15	0.05	90.92	1,091	3.10	3.15	0.05	90.92	1,091	3.10	3.15	0.05	90.92	1,091
2.60	2.71	0.11	198.78	2,385	2.60	2.71	0.11	198.78	2,385	2.60	2.71	0.11	198.78	2,385
3.33	3.38	0.06	110.51	1,326	3.33	3.38	0.06	110.51	1,326	3.33	3.38	0.06	110.51	1,326
2.92	3.00	0.08	153.89	1,847	2.92	3.00	0.08	153.89	1,847	2.92	3.00	0.08	153.89	1,847
2.83	2.89	0.06	115.35	1,384	2.83	2.89	0.06	115.35	1,384	2.83	2.89	0.06	115.35	1,384
3.14	3.21	0.07	135.62	1,627	3.14	3.21	0.07	135.62	1,627	3.14	3.21	0.07	135.62	1,627
3.18	3.25	0.07	129.32	1,552	3.18	3.25	0.07	129.32	1,552	3.18	3.25	0.07	129.32	1,552

「間接一様式4-4」 間接利用価値の年間便益額の計算①

評価基準年  
令和4年度  
三派川地区

	ゾーン別 世帯数	便益額(供用年度)						
		(円/年/世帯) 一般的価値			(円/年)			
		全体 B	環境 C	防災 D	合計 E=A*B	内環境分 F=E*C/(C+D)		内防災分 G=E*D/(C+D)
Z01	岐阜市	172,662	2,106	1,407	1,903	363,667,387	154,570,790	209,096,597
Z02	大垣市	62,017	1,728	845	1,445	107,137,561	39,538,376	67,599,185
Z03	関市	33,298	1,776	748	1,474	59,139,413	19,898,534	39,240,879
Z04	美濃市	7,421	2,578	918	2,103	19,128,106	5,813,388	13,314,718
Z05	羽島市	24,738	2,092	1,496	1,860	51,740,093	23,065,635	28,674,458
Z06	美濃加茂市	21,789	1,161	404	953	25,288,847	7,530,738	17,758,109
Z07	各務原市	56,890	2,083	1,411	1,868	118,494,678	50,994,684	67,499,994
Z08	山県市	9,471	2,783	1,424	2,414	26,356,297	9,777,308	16,578,989
Z09	瑞穂市	22,408	1,887	1,370	1,688	42,283,978	18,942,161	23,341,817
Z10	本巣市	11,671	3,246	1,692	2,818	37,888,680	14,217,178	23,671,502
Z11	海津市	11,552	1,331	613	1,101	15,376,957	5,501,672	9,875,284
Z12	岐南町	10,541	2,174	1,537	1,962	22,910,927	10,065,752	12,845,175
Z13	笠松町	8,559	1,988	1,485	1,798	17,016,321	7,696,822	9,319,499
Z14	養老町	9,366	1,794	852	1,478	16,799,601	6,142,615	10,656,986
Z15	垂井町	9,540	1,746	709	1,404	16,657,103	5,585,953	11,071,150
Z16	関ヶ原町							
Z17	神戸町	6,782	2,397	1,410	2,069	16,256,822	6,589,844	9,666,978
Z18	輪之内町	3,425	2,301	1,232	1,960	7,881,463	3,042,583	4,838,880
Z19	安八町	4,992	1,979	1,190	1,704	9,877,843	4,061,993	5,815,850
Z20	揖斐川町	7,037	4,003	1,851	3,407	28,168,355	9,916,377	18,251,978
Z21	大野町	7,515	3,383	1,831	2,934	25,422,659	9,768,021	15,654,638
Z22	池田町	8,360	3,186	1,590	2,700	26,638,977	9,874,854	16,764,123
Z23	北方町	7,387	3,090	1,807	2,715	22,826,313	9,121,901	13,704,412
Z24	坂祝町	3,187	1,757	894	1,510	5,600,631	2,083,691	3,516,940
Z25	富加町	1,959	1,297	439	1,048	2,541,787	750,914	1,790,873
Z26	名古屋市長古屋市	1,128,910	578	282	491	652,687,341	238,110,922	414,576,419
Z27	一宮市	152,997	1,931	1,444	1,742	295,396,028	133,857,622	161,538,406
Z29	春日井市	131,795	490	181	402	64,637,603	20,029,770	44,607,834
Z30	津島市	24,405	1,356	809	1,173	33,094,997	13,512,093	19,582,903
Z33	犬山市	29,632	1,436	893	1,248	42,549,192	17,747,005	24,802,187
Z34	江南市	38,932	1,756	1,224	1,572	68,367,380	29,931,186	38,436,194
Z35	小牧市	63,013	829	451	709	52,243,493	20,297,751	31,945,741
Z36	稲沢市	52,320	1,568	1,129	1,397	82,063,314	36,672,809	45,390,505
Z37	東海市							
Z38	大府市							
Z39	知多市							
Z42	岩倉市	21,628	1,325	958	1,177	28,666,979	12,863,503	15,803,477
Z43	豊明市							
Z44	日進市							
Z45	愛西市							
Z46	清須市	29,104	1,015	589	877	29,550,012	11,876,247	17,673,764
Z47	北名古屋市長古屋市	36,336	1,169	776	1,025	42,474,042	18,303,031	24,171,010
Z48	弥富市							
Z50	あま市	34,247	1,205	784	1,057	41,260,610	17,564,467	23,696,143
Z53	豊山町	6,638	696	344	589	4,622,292	1,705,023	2,917,269
Z54	大口町	9,206	1,345	912	1,191	12,384,819	5,370,543	7,014,276
Z55	扶桑町	13,591	1,652	1,057	1,460	22,451,368	9,429,348	13,022,019
Z56	大治町	13,550	826	453	709	11,187,785	4,358,264	6,829,520
Z57	蟹江町	16,202	624	272	525	10,110,977	3,448,360	6,662,617
Z58	飛鳥村							
Z61	四日市市							
Z62	桑名市							
Z63	鈴鹿市							
Z65	いなべ市							
Z66	木曾岬町							
Z67	東員町							
Z68	菟野町							
Z69	朝日町							
Z70	川越町							

合計(百万円/年)	2,578.8	1,029.6	1,549.2
-----------	---------	---------	---------

「間接一様式4-4」 間接利用価値の年間便益額の計算①

三派川地区全体供用開始時

令和14年度

三派川地区

	ゾーン別 世帯数	便益額(供用年度)						
		(円/年/世帯) 一般的価値			(円/年)			
		全体 B	環境 C	防災 D	合計			
					E=A*B	内環境分 F=E*C/(C+D)	内防災分 G=E*D/(C+D)	
Z01	岐阜市	166,422	2,158	1,538	1,970	359,090,984	157,475,115	201,615,870
Z02	大垣市	59,776	1,767	924	1,491	105,648,177	40,414,924	65,233,253
Z03	関市	32,095	1,820	819	1,526	58,404,443	20,397,470	38,006,974
Z04	美濃市	7,153	2,640	1,005	2,176	18,884,066	5,968,099	12,915,967
Z05	羽島市	23,844	2,140	1,632	1,919	51,022,471	23,448,280	27,574,191
Z06	美濃加茂市	21,001	1,189	443	987	24,980,450	7,742,003	17,238,447
Z07	各務原市	54,834	2,134	1,543	1,933	117,004,758	51,937,009	65,067,749
Z08	山県市	9,129	2,850	1,556	2,497	26,017,794	9,990,322	16,027,472
Z09	瑞穂市	21,598	1,932	1,497	1,744	41,720,024	19,265,576	22,454,448
Z10	本巣市	11,249	3,324	1,849	2,914	37,392,782	14,515,487	22,877,294
Z11	海津市	11,134	1,361	669	1,134	15,149,404	5,622,238	9,527,166
Z12	岐南町	10,160	2,227	1,680	2,030	22,621,844	10,244,522	12,377,322
Z13	笠松町	8,250	2,037	1,623	1,861	16,803,716	7,829,051	8,974,665
Z14	養老町	9,027	1,834	931	1,524	16,555,111	6,276,333	10,278,778
Z15	垂井町	9,195	1,789	776	1,454	16,449,714	5,726,486	10,723,228
Z16	関ヶ原町							
Z17	神戸町	6,536	2,455	1,542	2,141	16,048,022	6,719,687	9,328,335
Z18	輪之内町	3,301	2,351	1,343	2,018	7,761,067	3,101,621	4,659,446
Z19	安八町	4,812	2,024	1,300	1,758	9,738,858	4,138,816	5,600,042
Z20	揖斐川町	6,783	4,097	2,021	3,522	27,792,683	10,134,712	17,657,971
Z21	大野町	7,244	3,464	1,999	3,034	25,091,015	9,966,603	15,124,412
Z22	池田町	8,058	3,263	1,738	2,792	26,291,949	10,086,554	16,205,395
Z23	北方町	7,120	3,164	1,974	2,808	22,529,378	9,299,278	13,230,099
Z24	坂祝町	3,071	1,801	979	1,563	5,529,525	2,130,461	3,399,064
Z25	富加町	1,888	1,330	482	1,085	2,510,433	771,957	1,738,476
Z26	名古屋市	1,139,986	592	309	508	675,217,864	255,458,745	419,759,120
Z27	一宮市	154,499	1,978	1,578	1,803	305,609,742	142,647,070	162,962,673
Z29	春日井市	133,088	503	198	417	66,915,255	21,570,948	45,344,306
Z30	津島市	24,645	1,387	884	1,210	34,186,243	14,428,800	19,757,443
Z33	犬山市	29,922	1,471	978	1,292	44,028,714	18,967,277	25,061,437
Z34	江南市	39,314	1,799	1,339	1,627	70,736,314	31,934,954	38,801,360
Z35	小牧市	63,631	850	494	734	54,075,915	21,748,242	32,327,673
Z36	稲沢市	52,834	1,605	1,233	1,443	84,815,635	39,081,977	45,733,659
Z37	東海市							
Z38	大府市							
Z39	知多市							
Z42	岩倉市	21,841	1,358	1,048	1,217	29,649,402	13,718,500	15,930,902
Z43	豊明市							
Z44	日進市							
Z45	愛西市							
Z46	清須市	29,390	1,040	645	907	30,558,328	12,705,501	17,852,827
Z47	北名古屋	36,693	1,197	850	1,060	43,926,462	19,544,070	24,382,392
Z48	弥富市							
Z50	あま市	34,584	1,233	857	1,092	42,649,073	18,749,609	23,899,463
Z53	豊山町	6,703	713	378	610	4,781,937	1,828,790	2,953,147
Z54	大口町	9,296	1,379	999	1,233	12,815,834	5,734,290	7,081,544
Z55	扶桑町	13,724	1,693	1,157	1,511	23,229,778	10,073,142	13,156,637
Z56	大治町	13,683	845	495	733	11,566,612	4,664,740	6,901,872
Z57	蟹江町	16,361	639	297	542	10,451,920	3,701,717	6,750,203
Z58	飛鳥村							
Z61	四日市市							
Z62	桑名市							
Z63	鈴鹿市							
Z65	いなべ市							
Z66	木曾岬町							
Z67	東員町							
Z68	菰野町							
Z69	朝日町							
Z70	川越町							

合計(百万円/年)	2,616.3	1,079.8	1,536.5
-----------	---------	---------	---------

「間接一様式4-4」 間接利用価値の年間便益額の計算①

三派川地区部分供用開始49年後

令和19年度

三派川地区

	ゾーン別 世帯数	便益額(供用年度)						
		(円/年/世帯) 一般的価値			(円/年)			
		全体 B	環境 C	防災 D	合計 E=A*B	内環境分		内防災分 G=E*D/(C+D)
						F=E*C/(C+D)		
Z01	岐阜市	161,572	2,154	1,529	1,963	347,974,175	152,373,621	195,600,553
Z02	大垣市	58,034	1,760	907	1,480	102,133,966	38,806,161	63,327,805
Z03	関市	31,160	1,820	819	1,526	56,702,990	19,803,245	36,899,744
Z04	美濃市	6,944	2,640	1,005	2,176	18,332,302	5,793,720	12,538,582
Z05	羽島市	23,149	2,132	1,605	1,908	49,363,481	22,551,844	26,811,637
Z06	美濃加茂市	20,389	1,189	443	987	24,252,483	7,516,390	16,736,093
Z07	各務原市	53,236	2,134	1,543	1,933	113,594,947	50,423,434	63,171,512
Z08	山県市	8,863	2,850	1,556	2,497	25,259,689	9,699,224	15,560,465
Z09	瑞穂市	20,969	1,927	1,481	1,737	40,404,994	18,594,510	21,810,484
Z10	本巣市	10,921	3,324	1,849	2,914	36,302,478	14,092,243	22,210,235
Z11	海津市	10,810	1,353	648	1,122	14,624,354	5,350,778	9,273,576
Z12	岐南町	9,864	2,222	1,670	2,023	21,921,380	9,911,397	12,009,982
Z13	笠松町	8,009	2,033	1,610	1,854	16,279,095	7,566,854	8,712,241
Z14	養老町	8,764	1,824	908	1,510	15,988,601	6,003,935	9,984,666
Z15	垂井町	8,927	1,780	762	1,442	15,893,943	5,496,046	10,397,896
Z16	関ヶ原町							
Z17	神戸町	6,346	2,446	1,521	2,127	15,525,400	6,472,218	9,053,182
Z18	輪之内町	3,205	2,336	1,300	1,995	7,487,089	2,954,198	4,532,891
Z19	安八町	4,671	2,015	1,272	1,745	9,412,259	3,968,099	5,444,160
Z20	揖斐川町	6,585	4,097	2,021	3,522	26,981,397	9,838,874	17,142,524
Z21	大野町	7,033	3,464	1,999	3,034	24,360,175	9,676,301	14,683,875
Z22	池田町	7,823	3,249	1,715	2,772	25,416,347	9,716,085	15,700,261
Z23	北方町	6,913	3,153	1,951	2,791	21,797,145	8,969,123	12,828,023
Z24	坂祝町	2,982	1,801	979	1,563	5,369,275	2,068,719	3,300,557
Z25	富加町	1,833	1,330	482	1,085	2,437,301	749,469	1,687,832
Z26	名古屋市	1,130,341	591	307	507	668,587,739	252,419,358	416,168,381
Z27	一宮市	153,192	1,975	1,570	1,798	302,555,453	141,036,359	161,519,094
Z29	春日井市	131,962	502	198	416	66,284,714	21,351,117	44,933,597
Z30	津島市	24,436	1,382	864	1,201	33,763,197	14,121,075	19,642,122
Z33	犬山市	29,669	1,471	978	1,292	43,656,437	18,806,903	24,849,534
Z34	江南市	38,981	1,799	1,339	1,627	70,137,159	31,664,457	38,472,702
Z35	小牧市	63,093	849	493	733	53,565,700	21,525,239	32,040,461
Z36	稲沢市	52,387	1,601	1,214	1,435	83,849,550	38,416,972	45,432,578
Z37	東海市							
Z38	大府市							
Z39	知多市							
Z42	岩倉市	21,656	1,356	1,043	1,214	29,360,273	13,566,852	15,793,421
Z43	豊明市							
Z44	日進市							
Z45	愛西市							
Z46	清須市	29,141	1,038	640	904	30,244,750	12,542,586	17,702,164
Z47	北名古屋市	36,382	1,195	844	1,057	43,487,987	19,312,607	24,175,380
Z48	弥富市							
Z50	あま市	34,291	1,230	843	1,086	42,168,139	18,427,710	23,740,430
Z53	豊山町	6,646	713	376	608	4,735,508	1,808,538	2,926,971
Z54	大口町	9,217	1,379	999	1,233	12,706,921	5,685,558	7,021,363
Z55	扶桑町	13,608	1,693	1,157	1,511	23,033,432	9,988,000	13,045,432
Z56	大治町	13,567	843	489	730	11,441,155	4,590,797	6,850,358
Z57	蟹江町	16,222	637	293	540	10,334,130	3,635,257	6,698,874
Z58	飛鳥村							
Z61	四日市市							
Z62	桑名市							
Z63	鈴鹿市							
Z65	いなべ市							
Z66	木曾岬町							
Z67	東員町							
Z68	菟野町							
Z69	朝日町							
Z70	川越町							

合計(百万円/年)	2,567.7	1,057.3	1,510.4
-----------	---------	---------	---------

「間接一様式4-4」 間接利用価値の年間便益額の計算①

三派川地区部分供用開始50年後

令和20年度

三派川地区

	ゾーン別 世帯数	便益額(供用年度)						
		(円/年/世帯) 一般的価値			(円/年)			
		全体 B	環境 C	防災 D	合計 E=A*B	内環境分		内防災分 G=E*D/(C+D)
						F=E*C/(C+D)		
Z01	岐阜市	160,524	2,144	1,505	1,951	344,203,307	149,874,472	194,328,835
Z02	大垣市	57,657	1,752	892	1,471	101,023,035	38,139,894	62,883,141
Z03	関市	30,958	1,812	806	1,517	56,087,249	19,456,799	36,630,450
Z04	美濃市	6,899	2,629	989	2,162	18,134,436	5,690,831	12,443,605
Z05	羽島市	22,999	2,123	1,579	1,896	48,828,786	22,186,837	26,641,948
Z06	美濃加茂市	20,257	1,184	436	981	23,988,128	7,380,954	16,607,173
Z07	各務原市	52,891	2,124	1,518	1,921	112,364,429	49,599,909	62,764,520
Z08	山県市	8,805	2,838	1,531	2,482	24,985,859	9,534,620	15,451,239
Z09	瑞穂市	20,833	1,918	1,457	1,726	39,966,448	18,293,359	21,673,089
Z10	本巣市	10,851	3,310	1,819	2,896	35,915,100	13,856,846	22,058,254
Z11	海津市	10,740	1,347	637	1,115	14,465,116	5,257,796	9,207,320
Z12	岐南町	9,800	2,213	1,643	2,011	21,683,899	9,750,601	11,933,299
Z13	笠松町	7,957	2,024	1,584	1,843	16,102,428	7,444,859	8,657,568
Z14	養老町	8,707	1,816	893	1,501	15,814,648	5,900,555	9,914,093
Z15	垂井町	8,869	1,773	750	1,433	15,721,072	5,399,543	10,321,529
Z16	関ヶ原町							
Z17	神戸町	6,305	2,436	1,496	2,114	15,357,902	6,364,937	8,992,966
Z18	輪之内町	3,184	2,326	1,279	1,983	7,405,568	2,904,119	4,501,449
Z19	安八町	4,641	2,006	1,251	1,734	9,310,757	3,902,354	5,408,403
Z20	揖斐川町	6,543	4,080	1,989	3,500	26,695,890	9,673,175	17,022,715
Z21	大野町	6,987	3,449	1,968	3,016	24,097,312	9,514,717	14,582,595
Z22	池田町	7,772	3,235	1,688	2,755	25,142,216	9,551,827	15,590,389
Z23	北方町	6,868	3,140	1,920	2,774	21,562,104	8,820,703	12,741,401
Z24	坂祝町	2,963	1,793	963	1,553	5,311,556	2,033,607	3,277,949
Z25	富加町	1,821	1,324	474	1,078	2,410,585	735,904	1,674,681
Z26	名古屋市	1,127,639	589	302	504	663,986,059	249,052,601	414,933,458
Z27	一宮市	152,825	1,966	1,545	1,787	300,504,762	139,335,006	161,169,756
Z29	春日井市	131,646	500	194	413	65,827,742	21,053,243	44,774,499
Z30	津島市	24,378	1,376	850	1,194	33,533,520	13,941,402	19,592,117
Z33	犬山市	29,598	1,465	962	1,284	43,358,922	18,570,273	24,788,650
Z34	江南市	38,888	1,791	1,318	1,617	69,661,502	31,276,136	38,385,366
Z35	小牧市	62,942	845	484	729	53,197,983	21,244,775	31,953,208
Z36	稲沢市	52,262	1,594	1,194	1,426	83,279,560	37,946,988	45,332,572
Z37	東海市							
Z38	大府市							
Z39	知多市							
Z42	岩倉市	21,604	1,350	1,026	1,207	29,159,679	13,400,522	15,759,157
Z43	豊明市							
Z44	日進市							
Z45	愛西市							
Z46	清須市	29,072	1,033	630	898	30,038,352	12,381,719	17,656,633
Z47	北名古屋	36,295	1,190	831	1,050	43,190,743	19,071,412	24,119,331
Z48	弥富市							
Z50	あま市	34,209	1,224	829	1,079	41,880,032	18,196,248	23,683,784
Z53	豊山町	6,631	709	370	605	4,703,591	1,784,778	2,918,812
Z54	大口町	9,195	1,373	982	1,226	12,620,309	5,615,028	7,005,281
Z55	扶桑町	13,576	1,685	1,138	1,502	22,877,815	9,863,555	13,014,261
Z56	大治町	13,534	840	481	725	11,362,164	4,530,770	6,831,394
Z57	蟹江町	16,183	634	288	536	10,262,901	3,585,740	6,677,161
Z58	飛鳥村							
Z61	四日市市							
Z62	桑名市							
Z63	鈴鹿市							
Z65	いなべ市							
Z66	木曾岬町							
Z67	東員町							
Z68	菟野町							
Z69	朝日町							
Z70	川越町							

合計(百万円/年)	2,546.0	1,042.1	1,503.9
-----------	---------	---------	---------

「間接一様式4-4」 間接利用価値の年間便益額の計算①

平成20年度再評価50年後

令和4年度

三派川地区

	ゾーン別 世帯数	便益額(供用年度)						
		(円/年/世帯) 一般的価値				(円/年)		
		全体 B	環境 C	防災 D	合計 E=A*B	内環境分		内防災分 G=E*D/(C+D)
						F=E*C/(C+D)		
Z01	岐阜市	139,580	2,144	1,505	1,951	299,294,171	130,319,944	168,974,227
Z02	大垣市	50,134	1,752	892	1,471	87,841,699	33,163,457	54,678,242
Z03	関市	26,918	1,812	806	1,517	48,767,898	16,917,698	31,850,199
Z04	美濃市	5,999	2,629	989	2,162	15,768,732	4,948,441	10,820,290
Z05	羽島市	19,998	2,123	1,579	1,896	42,457,413	19,291,811	23,165,602
Z06	美濃加茂市	17,614	1,184	436	981	20,858,315	6,417,936	14,440,379
Z07	各務原市	45,990	2,124	1,518	1,921	97,703,581	43,128,317	54,575,264
Z08	山県市	7,657	2,838	1,531	2,482	21,728,191	8,291,492	13,436,699
Z09	瑞穂市	18,115	1,918	1,457	1,726	34,752,182	15,906,696	18,845,486
Z10	本巣市	9,435	3,310	1,819	2,896	31,228,363	12,048,599	19,179,765
Z11	海津市	9,338	1,347	637	1,115	12,576,839	4,571,443	8,005,396
Z12	岐南町	8,521	2,213	1,643	2,011	18,853,929	8,478,048	10,375,881
Z13	笠松町	6,919	2,024	1,584	1,843	14,001,847	6,473,669	7,528,178
Z14	養老町	7,571	1,816	893	1,501	13,751,315	5,130,711	8,620,604
Z15	垂井町	7,712	1,773	750	1,433	13,670,189	4,695,149	8,975,040
Z16	関ヶ原町							
Z17	神戸町	5,482	2,436	1,496	2,114	13,353,215	5,534,113	7,819,102
Z18	輪之内町	2,768	2,326	1,279	1,983	6,438,006	2,524,686	3,913,320
Z19	安八町	4,036	2,006	1,251	1,734	8,097,008	3,393,644	4,703,364
Z20	揖斐川町	5,689	4,080	1,989	3,500	23,211,512	8,410,621	14,800,890
Z21	大野町	6,076	3,449	1,968	3,016	20,955,384	8,274,141	12,681,243
Z22	池田町	6,758	3,235	1,688	2,755	21,861,953	8,305,616	13,556,337
Z23	北方町	5,972	3,140	1,920	2,774	18,749,110	7,669,953	11,079,156
Z24	坂祝町	2,576	1,793	963	1,553	4,617,809	1,767,996	2,849,813
Z25	富加町	1,583	1,324	474	1,078	2,095,527	639,723	1,455,804
Z26	名古屋市	1,073,599	589	302	504	632,165,763	237,117,219	395,048,544
Z27	一宮市	145,501	1,966	1,545	1,787	286,103,343	132,657,502	153,445,841
Z29	春日井市	125,337	500	194	413	62,673,014	20,044,288	42,628,727
Z30	津島市	23,209	1,376	850	1,194	31,925,484	13,272,869	18,652,615
Z33	犬山市	28,180	1,465	962	1,284	41,281,655	17,680,596	23,601,059
Z34	江南市	37,024	1,791	1,318	1,617	66,322,450	29,776,992	36,545,458
Z35	小牧市	59,926	845	484	729	50,648,889	20,226,786	30,422,102
Z36	稲沢市	49,757	1,594	1,194	1,426	79,287,840	36,128,130	43,159,710
Z37	東海市							
Z38	大府市							
Z39	知多市							
Z42	岩倉市	20,569	1,350	1,026	1,207	27,762,703	12,758,533	15,004,170
Z43	豊明市							
Z44	日進市							
Z45	愛西市							
Z46	清須市	27,679	1,033	630	898	28,599,048	11,788,442	16,810,606
Z47	北名古屋	34,556	1,190	831	1,050	41,121,348	18,157,644	22,963,703
Z48	弥富市							
Z50	あま市	32,570	1,224	829	1,079	39,873,502	17,324,441	22,549,062
Z53	豊山町	6,313	709	370	605	4,478,022	1,699,186	2,778,836
Z54	大口町	8,754	1,373	982	1,226	12,015,028	5,345,726	6,669,302
Z55	扶桑町	12,925	1,685	1,138	1,502	21,780,772	9,390,575	12,390,197
Z56	大治町	12,886	840	481	725	10,818,150	4,313,839	6,504,311
Z57	蟹江町	15,408	634	288	536	9,771,413	3,414,019	6,357,393
Z58	飛鳥村							
Z61	四日市市							
Z62	桑名市							
Z63	鈴鹿市							
Z65	いなべ市							
Z66	木曾岬町							
Z67	東員町							
Z68	菟野町							
Z69	朝日町							
Z70	川越町							

合計(百万円/年)	2,339.3	957.4	1,381.9
-----------	---------	-------	---------

「間接一様式4-4」 間接利用価値の年間便益額の計算①

平成23年度再評価50年後

令和43年度

三派川地区

	ゾーン別 世帯数	便益額(供用年度)						
		(円/年/世帯)				(円/年)		
		一般的価値				合計	内環境分 F=E*C/(C+D)	内防災分 G=E*D/(C+D)
		全体 B	環境 C	防災 D	E=A*B			
Z01	岐阜市	136,438	2,144	1,505	1,951	292,556,943	127,386,392	165,170,551
Z02	大垣市	49,006	1,752	892	1,471	85,865,287	32,417,289	53,447,998
Z03	関市	26,312	1,812	806	1,517	47,669,995	16,536,833	31,133,161
Z04	美濃市	5,864	2,629	989	2,162	15,413,876	4,837,083	10,576,793
Z05	羽島市	19,548	2,123	1,579	1,896	41,502,026	18,857,702	22,644,324
Z06	美濃加茂市	17,217	1,184	436	981	20,388,191	6,273,283	14,114,908
Z07	各務原市	44,955	2,124	1,518	1,921	95,504,772	42,157,719	53,347,053
Z08	山県市	7,484	2,838	1,531	2,482	21,237,271	8,104,157	13,133,114
Z09	瑞穂市	17,707	1,918	1,457	1,726	33,969,466	15,548,433	18,421,033
Z10	本巣市	9,223	3,310	1,819	2,896	30,526,677	11,777,872	18,748,804
Z11	海津市	9,128	1,347	637	1,115	12,294,001	4,468,637	7,825,364
Z12	岐南町	8,329	2,213	1,643	2,011	18,429,102	8,287,016	10,142,086
Z13	笠松町	6,763	2,024	1,584	1,843	13,686,153	6,327,709	7,358,443
Z14	養老町	7,401	1,816	893	1,501	13,442,541	5,015,506	8,427,036
Z15	垂井町	7,539	1,773	750	1,433	13,363,531	4,589,825	8,773,707
Z16	関ヶ原町							
Z17	神戸町	5,359	2,436	1,496	2,114	13,053,608	5,409,944	7,643,664
Z18	輪之内町	2,706	2,326	1,279	1,983	6,293,802	2,468,136	3,825,666
Z19	安八町	3,945	2,006	1,251	1,734	7,914,444	3,317,127	4,597,317
Z20	揖斐川町	5,561	4,080	1,989	3,500	22,689,263	8,221,386	14,467,877
Z21	大野町	5,939	3,449	1,968	3,016	20,482,888	8,087,578	12,395,310
Z22	池田町	6,606	3,235	1,688	2,755	21,370,237	8,118,807	13,251,429
Z23	北方町	5,837	3,140	1,920	2,774	18,325,277	7,496,570	10,828,706
Z24	坂祝町	2,518	1,793	963	1,553	4,513,837	1,728,188	2,785,648
Z25	富加町	1,548	1,324	474	1,078	2,049,195	625,579	1,423,617
Z26	名古屋市	1,065,493	589	302	504	627,392,719	235,326,912	392,065,807
Z27	一宮市	144,403	1,966	1,545	1,787	283,944,310	131,656,423	152,287,886
Z29	春日井市	124,391	500	194	413	62,199,980	19,893,000	42,306,980
Z30	津島市	23,034	1,376	850	1,194	31,684,761	13,172,789	18,511,971
Z33	犬山市	27,967	1,465	962	1,284	40,969,626	17,546,956	23,422,669
Z34	江南市	36,745	1,791	1,318	1,617	65,822,667	29,552,603	36,270,064
Z35	小牧市	59,473	845	484	729	50,266,017	20,073,886	30,192,132
Z36	稲沢市	49,381	1,594	1,194	1,426	78,688,683	35,855,119	42,833,564
Z37	東海市							
Z38	大府市							
Z39	知多市							
Z42	岩倉市	20,413	1,350	1,026	1,207	27,552,144	12,661,769	14,890,375
Z43	豊明市							
Z44	日進市							
Z45	愛西市							
Z46	清須市	27,470	1,033	630	898	28,383,101	11,699,430	16,683,672
Z47	北名古屋	34,295	1,190	831	1,050	40,810,760	18,020,500	22,790,259
Z48	弥富市							
Z50	あま市	32,324	1,224	829	1,079	39,572,339	17,193,590	22,378,750
Z53	豊山町	6,265	709	370	605	4,443,974	1,686,267	2,757,708
Z54	大口町	8,688	1,373	982	1,226	11,924,442	5,305,423	6,619,020
Z55	扶桑町	12,827	1,685	1,138	1,502	21,615,626	9,319,374	12,296,252
Z56	大治町	12,789	840	481	725	10,736,716	4,281,366	6,455,349
Z57	蟹江町	15,292	634	288	536	9,697,848	3,388,317	6,309,531
Z58	飛鳥村							
Z61	四日市市							
Z62	桑名市							
Z63	鈴鹿市							
Z65	いなべ市							
Z66	木曾岬町							
Z67	東員町							
Z68	菟野町							
Z69	朝日町							
Z70	川越町							

合計(百万円/年)	2,308.2	944.7	1,363.6
-----------	---------	-------	---------

「間接一様式4-4」 間接利用価値の年間便益額の計算①

平成26年度再評価50年後

令和46年度

三派川地区

	ゾーン別 世帯数	便益額(供用年度)						
		(円/年/世帯) 一般的価値				(円/年)		
		全体 B	環境 C	防災 D	合計 E=A*B	内環境分		内防災分 G=E*D/(C+D)
						F=E*C/(C+D)		
Z01	岐阜市	133,296	2,144	1,505	1,951	285,819,715	124,452,839	161,366,876
Z02	大垣市	47,878	1,752	892	1,471	83,888,875	31,671,121	52,217,754
Z03	関市	25,707	1,812	806	1,517	46,573,904	16,156,597	30,417,307
Z04	美濃市	5,729	2,629	989	2,162	15,059,020	4,725,724	10,333,296
Z05	羽島市	19,098	2,123	1,579	1,896	40,546,639	18,423,593	22,123,046
Z06	美濃加茂市	16,821	1,184	436	981	19,919,252	6,128,994	13,790,258
Z07	各務原市	43,920	2,124	1,518	1,921	93,305,963	41,187,121	52,118,843
Z08	山県市	7,312	2,838	1,531	2,482	20,749,188	7,917,904	12,831,284
Z09	瑞穂市	17,299	1,918	1,457	1,726	33,186,751	15,190,170	17,996,581
Z10	本巣市	9,010	3,310	1,819	2,896	29,821,680	11,505,869	18,315,811
Z11	海津市	8,918	1,347	637	1,115	12,011,164	4,365,831	7,645,333
Z12	岐南町	8,138	2,213	1,643	2,011	18,006,487	8,096,978	9,909,509
Z13	笠松町	6,608	2,024	1,584	1,843	13,372,482	6,182,686	7,189,796
Z14	養老町	7,230	1,816	893	1,501	13,131,952	4,899,622	8,232,329
Z15	垂井町	7,365	1,773	750	1,433	13,055,101	4,483,892	8,571,210
Z16	関ヶ原町							
Z17	神戸町	5,235	2,436	1,496	2,114	12,751,565	5,284,765	7,466,800
Z18	輪之内町	2,644	2,326	1,279	1,983	6,149,598	2,411,586	3,738,012
Z19	安八町	3,854	2,006	1,251	1,734	7,731,880	3,240,610	4,491,270
Z20	揖斐川町	5,433	4,080	1,989	3,500	22,167,014	8,032,151	14,134,863
Z21	大野町	5,802	3,449	1,968	3,016	20,010,392	7,901,015	12,109,377
Z22	池田町	6,454	3,235	1,688	2,755	20,878,521	7,931,998	12,946,522
Z23	北方町	5,703	3,140	1,920	2,774	17,904,583	7,324,472	10,580,112
Z24	坂祝町	2,460	1,793	963	1,553	4,409,864	1,688,381	2,721,483
Z25	富加町	1,512	1,324	474	1,078	2,001,540	611,030	1,390,509
Z26	名古屋市	1,057,386	589	302	504	622,619,086	233,536,384	389,082,702
Z27	一宮市	143,304	1,966	1,545	1,787	281,783,310	130,654,433	151,128,877
Z29	春日井市	123,445	500	194	413	61,726,946	19,741,713	41,985,233
Z30	津島市	22,859	1,376	850	1,194	31,444,037	13,072,710	18,371,327
Z33	犬山市	27,754	1,465	962	1,284	40,657,596	17,413,317	23,244,279
Z34	江南市	36,465	1,791	1,318	1,617	65,321,093	29,327,409	35,993,683
Z35	小牧市	59,021	845	484	729	49,883,991	19,921,322	29,962,669
Z36	稲沢市	49,006	1,594	1,194	1,426	78,091,121	35,582,835	42,508,286
Z37	東海市							
Z38	大府市							
Z39	知多市							
Z42	岩倉市	20,258	1,350	1,026	1,207	27,342,935	12,565,626	14,777,309
Z43	豊明市							
Z44	日進市							
Z45	愛西市							
Z46	清須市	27,261	1,033	630	898	28,167,154	11,610,417	16,556,737
Z47	北名古屋	34,034	1,190	831	1,050	40,500,172	17,883,357	22,616,816
Z48	弥富市							
Z50	あま市	32,078	1,224	829	1,079	39,271,176	17,062,739	22,208,437
Z53	豊山町	6,217	709	370	605	4,409,926	1,673,347	2,736,579
Z54	大口町	8,622	1,373	982	1,226	11,833,856	5,265,119	6,568,737
Z55	扶桑町	12,730	1,685	1,138	1,502	21,452,165	9,248,899	12,203,266
Z56	大治町	12,691	840	481	725	10,654,442	4,248,559	6,405,883
Z57	蟹江町	15,175	634	288	536	9,623,649	3,362,393	6,261,257
Z58	飛鳥村							
Z61	四日市市							
Z62	桑名市							
Z63	鈴鹿市							
Z65	いなべ市							
Z66	木曾岬町							
Z67	東員町							
Z68	菟野町							
Z69	朝日町							
Z70	川越町							

合計(百万円/年)	2,277.2	932.0	1,345.3
-----------	---------	-------	---------



「間接一様式4-4」 間接利用価値の年間便益額の計算①

平成29年度再評価50年後

令和49年度

三派川地区

	ゾーン別 世帯数	便益額(供用年度)						
		(円/年/世帯) 一般的価値			(円/年)			
		全体 B	環境 C	防災 D	合計 E=A*B	内環境分		内防災分 G=E*D/(C+D)
						F=E*C/(C+D)		
Z01	岐阜市	130,155	2,144	1,505	1,951	279,084,632	121,520,220	157,564,411
Z02	大垣市	46,749	1,752	893	1,471	81,922,099	30,930,296	50,991,803
Z03	関市	25,101	1,812	806	1,517	45,476,001	15,775,732	29,700,269
Z04	美濃市	5,594	2,629	989	2,162	14,704,165	4,614,366	10,089,799
Z05	羽島市	18,648	2,123	1,579	1,896	39,596,042	17,992,787	21,603,256
Z06	美濃加茂市	16,425	1,184	436	981	19,450,313	5,984,705	13,465,608
Z07	各務原市	42,885	2,124	1,518	1,921	91,107,155	40,216,523	50,890,632
Z08	山県市	7,140	2,838	1,531	2,482	20,261,106	7,731,651	12,529,454
Z09	瑞穂市	16,891	1,919	1,457	1,726	32,406,584	14,833,454	17,573,130
Z10	本巣市	8,798	3,310	1,819	2,896	29,119,994	11,235,143	17,884,851
Z11	海津市	8,708	1,347	637	1,116	11,731,071	4,264,991	7,466,080
Z12	岐南町	7,946	2,213	1,643	2,011	17,581,660	7,905,946	9,675,713
Z13	笠松町	6,452	2,024	1,584	1,843	13,056,788	6,036,727	7,020,062
Z14	養老町	7,060	1,817	894	1,501	12,825,632	4,785,855	8,039,777
Z15	垂井町	7,191	1,773	750	1,433	12,746,671	4,377,959	8,368,713
Z16	関ヶ原町							
Z17	神戸町	5,112	2,436	1,496	2,114	12,451,958	5,160,596	7,291,363
Z18	輪之内町	2,582	2,326	1,280	1,983	6,006,819	2,355,962	3,650,857
Z19	安八町	3,763	2,007	1,252	1,734	7,550,464	3,164,843	4,385,621
Z20	揖斐川町	5,305	4,080	1,989	3,500	21,644,765	7,842,915	13,801,850
Z21	大野町	5,665	3,449	1,968	3,016	19,537,895	7,714,452	11,823,444
Z22	池田町	6,302	3,235	1,688	2,755	20,386,805	7,745,190	12,641,615
Z23	北方町	5,568	3,140	1,920	2,774	17,480,751	7,151,088	10,329,662
Z24	坂祝町	2,402	1,793	963	1,553	4,305,892	1,648,574	2,657,318
Z25	富加町	1,477	1,324	474	1,078	1,955,208	596,886	1,358,322
Z26	名古屋市	1,049,280	589	302	504	617,883,392	231,768,217	386,115,175
Z27	一宮市	142,206	1,966	1,545	1,787	279,624,277	129,653,354	149,970,923
Z29	春日井市	122,498	500	194	413	61,253,412	19,590,266	41,663,146
Z30	津島市	22,684	1,376	850	1,194	31,208,556	12,976,901	18,231,655
Z33	犬山市	27,542	1,465	962	1,284	40,347,031	17,280,304	23,066,727
Z34	江南市	36,186	1,791	1,318	1,617	64,821,310	29,103,020	35,718,290
Z35	小牧市	58,568	845	484	729	49,501,120	19,768,421	29,732,698
Z36	稲沢市	48,630	1,594	1,194	1,426	77,500,335	35,316,125	42,184,210
Z37	東海市							
Z38	大府市							
Z39	知多市							
Z42	岩倉市	20,103	1,350	1,026	1,207	27,135,218	12,470,391	14,664,827
Z43	豊明市							
Z44	日進市							
Z45	愛西市							
Z46	清須市	27,052	1,033	630	898	27,953,417	11,522,805	16,430,612
Z47	北名古屋	33,773	1,190	831	1,050	40,192,240	17,747,906	22,444,334
Z48	弥富市							
Z50	あま市	31,832	1,224	830	1,080	38,974,473	16,935,405	22,039,068
Z53	豊山町	6,170	709	370	605	4,376,816	1,660,815	2,716,001
Z54	大口町	8,556	1,373	982	1,226	11,743,270	5,224,815	6,518,454
Z55	扶桑町	12,632	1,685	1,138	1,502	21,287,018	9,177,698	12,109,321
Z56	大治町	12,594	840	481	725	10,574,163	4,216,973	6,357,190
Z57	蟹江町	15,059	634	288	536	9,551,326	3,337,592	6,213,734
Z58	飛鳥村							
Z61	四日市市							
Z62	桑名市							
Z63	鈴鹿市							
Z65	いなべ市							
Z66	木曾岬町							
Z67	東員町							
Z68	菟野町							
Z69	朝日町							
Z70	川越町							

合計(百万円/年)	2,246.3	919.3	1,327.0
-----------	---------	-------	---------

「間接一様式4-4」 間接利用価値の年間便益額の計算①

令和4年度再評価50年後

令和54年度

三派川地区

	ゾーン別 世帯数	便益額(供用年度)						
		(円/年/世帯) 一般的価値			(円/年)			
		全体 B	環境 C	防災 D	合計 E=A*B	内環境分		内防災分 G=E*D/(C+D)
						F=E*C/(C+D)		
Z01	岐阜市	124,918	2,144	1,505	1,951	267,855,203	116,630,655	151,224,549
Z02	大垣市	44,868	1,752	893	1,471	78,625,869	29,685,780	48,940,089
Z03	関市	24,091	1,812	806	1,517	43,646,163	15,140,957	28,505,206
Z04	美濃市	5,369	2,629	989	2,162	14,112,739	4,428,768	9,683,971
Z05	羽島市	17,898	2,123	1,579	1,896	38,003,538	17,269,139	20,734,399
Z06	美濃加茂市	15,764	1,184	436	981	18,667,564	5,743,860	12,923,704
Z07	各務原市	41,159	2,124	1,518	1,921	87,440,350	38,597,921	48,842,428
Z08	山県市	6,852	2,838	1,531	2,482	19,443,851	7,419,786	12,024,065
Z09	瑞穂市	16,212	1,919	1,457	1,726	31,103,875	14,237,165	16,866,710
Z10	本巣市	8,444	3,310	1,819	2,896	27,948,309	10,783,081	17,165,229
Z11	海津市	8,357	1,347	637	1,116	11,258,218	4,093,079	7,165,139
Z12	岐南町	7,626	2,213	1,643	2,011	16,873,614	7,587,559	9,286,055
Z13	笠松町	6,192	2,024	1,584	1,843	12,530,631	5,793,461	6,737,170
Z14	養老町	6,776	1,817	894	1,501	12,309,700	4,593,336	7,716,364
Z15	垂井町	6,902	1,773	750	1,433	12,234,394	4,202,012	8,032,381
Z16	関ヶ原町							
Z17	神戸町	4,906	2,436	1,496	2,114	11,950,178	4,952,637	6,997,540
Z18	輪之内町	2,478	2,326	1,280	1,983	5,764,871	2,261,066	3,503,805
Z19	安八町	3,612	2,007	1,252	1,734	7,247,482	3,037,845	4,209,637
Z20	揖斐川町	5,092	4,080	1,989	3,500	20,775,710	7,528,016	13,247,694
Z21	大野町	5,437	3,449	1,968	3,016	18,751,551	7,403,967	11,347,584
Z22	池田町	6,048	3,235	1,688	2,755	19,565,121	7,433,022	12,132,099
Z23	北方町	5,344	3,140	1,920	2,774	16,777,502	6,863,401	9,914,101
Z24	坂祝町	2,305	1,793	963	1,553	4,132,007	1,581,999	2,550,008
Z25	富加町	1,417	1,324	474	1,078	1,875,782	572,639	1,303,143
Z26	名古屋市長	1,035,770	589	302	504	609,927,837	228,784,087	381,143,751
Z27	一宮市	140,375	1,966	1,545	1,787	276,023,922	127,983,978	148,039,944
Z29	春日井市	120,921	500	194	413	60,464,855	19,338,067	41,126,788
Z30	津島市	22,392	1,376	850	1,194	30,806,823	12,809,855	17,996,968
Z33	犬山市	27,187	1,465	962	1,284	39,826,982	17,057,572	22,769,411
Z34	江南市	35,720	1,791	1,318	1,617	63,986,547	28,728,234	35,258,313
Z35	小牧市	57,814	845	484	729	48,863,846	19,513,924	29,349,922
Z36	稲沢市	48,004	1,594	1,194	1,426	76,502,695	34,861,511	41,641,185
Z37	東海市							
Z38	大府市							
Z39	知多市							
Z42	岩倉市	19,844	1,350	1,026	1,207	26,785,617	12,309,727	14,475,890
Z43	豊明市							
Z44	日進市							
Z45	愛西市							
Z46	清須市	26,703	1,033	630	898	27,592,788	11,374,149	16,218,639
Z47	北名古屋市長	33,338	1,190	831	1,050	39,674,559	17,519,311	22,155,248
Z48	弥富市							
Z50	あま市	31,422	1,224	830	1,080	38,472,478	16,717,275	21,755,203
Z53	豊山町	6,090	709	370	605	4,320,066	1,639,280	2,680,786
Z54	大口町	8,446	1,373	982	1,226	11,592,293	5,157,643	6,434,650
Z55	扶桑町	12,470	1,685	1,138	1,502	21,014,022	9,059,998	11,954,024
Z56	大治町	12,432	840	481	725	10,438,145	4,162,729	6,275,416
Z57	蟹江町	14,865	634	288	536	9,428,280	3,294,595	6,133,685
Z58	飛鳥村							
Z61	四日市市長							
Z62	桑名市長							
Z63	鈴鹿市長							
Z65	いなべ市長							
Z66	木曾岬町							
Z67	東員町							
Z68	菟野町							
Z69	朝日町							
Z70	川越町							

合計(百万円/年)	2,194.6	898.2	1,296.5
-----------	---------	-------	---------

「間接一様式4-4」 間接利用価値の年間便益額の計算①

三派川地区全体供用開始49年後

令和63年度

三派川地区

	ゾーン別 世帯数	便益額(供用年度)						
		(円/年/世帯) 一般的価値			(円/年)			
		全体 B	環境 C	防災 D	合計 E=A*B	内環境分		内防災分 G=E*D/(C+D)
						F=E*C/(C+D)		
Z01	岐阜市	115,493	2,144	1,505	1,951	247,645,664	107,830,931	139,814,733
Z02	大垣市	41,483	1,752	893	1,471	72,694,056	27,446,180	45,247,876
Z03	関市	22,273	1,812	806	1,517	40,352,455	13,998,362	26,354,093
Z04	美濃市	4,964	2,629	989	2,162	13,048,172	4,094,693	8,953,479
Z05	羽島市	16,547	2,123	1,579	1,896	35,134,905	15,965,607	19,169,298
Z06	美濃加茂市	14,574	1,184	436	981	17,258,378	5,310,265	11,948,114
Z07	各務原市	38,054	2,124	1,518	1,921	80,843,924	35,686,127	45,157,797
Z08	山県市	6,335	2,838	1,531	2,482	17,976,765	6,859,945	11,116,820
Z09	瑞穂市	14,989	1,919	1,457	1,726	28,757,462	13,163,143	15,594,320
Z10	本巣市	7,807	3,310	1,819	2,896	25,839,940	9,969,625	15,870,315
Z11	海津市	7,727	1,347	637	1,116	10,409,507	3,784,518	6,624,989
Z12	岐南町	7,051	2,213	1,643	2,011	15,601,344	7,015,458	8,585,887
Z13	笠松町	5,725	2,024	1,584	1,843	11,585,572	5,356,519	6,229,053
Z14	養老町	6,265	1,817	894	1,501	11,381,386	4,246,938	7,134,448
Z15	垂井町	6,381	1,773	750	1,433	11,310,876	3,884,822	7,426,054
Z16	関ヶ原町							
Z17	神戸町	4,536	2,436	1,496	2,114	11,048,921	4,579,120	6,469,801
Z18	輪之内町	2,291	2,326	1,280	1,983	5,329,830	2,090,437	3,239,394
Z19	安八町	3,339	2,007	1,252	1,734	6,699,707	2,808,241	3,891,467
Z20	揖斐川町	4,707	4,080	1,989	3,500	19,204,884	6,958,832	12,246,052
Z21	大野町	5,027	3,449	1,968	3,016	17,337,511	6,845,640	10,491,871
Z22	池田町	5,592	3,235	1,688	2,755	18,089,973	6,872,596	11,217,377
Z23	北方町	4,941	3,140	1,920	2,774	15,512,282	6,345,820	9,166,462
Z24	坂祝町	2,132	1,793	963	1,553	3,821,882	1,463,263	2,358,619
Z25	富加町	1,310	1,324	474	1,078	1,734,138	529,398	1,204,740
Z26	名古屋市	1,011,452	589	302	504	595,607,839	223,412,651	372,195,187
Z27	一宮市	137,079	1,966	1,545	1,787	269,542,891	124,978,919	144,563,972
Z29	春日井市	118,082	500	194	413	59,045,253	18,884,045	40,161,208
Z30	津島市	21,866	1,376	850	1,194	30,083,155	12,508,945	17,574,210
Z33	犬山市	26,549	1,465	962	1,284	38,892,358	16,657,280	22,235,079
Z34	江南市	34,881	1,791	1,318	1,617	62,483,616	28,053,459	34,430,157
Z35	小牧市	56,457	845	484	729	47,716,923	19,055,897	28,661,026
Z36	稲沢市	46,877	1,594	1,194	1,426	74,706,625	34,043,060	40,663,566
Z37	東海市							
Z38	大府市							
Z39	知多市							
Z42	岩倉市	19,378	1,350	1,026	1,207	26,156,606	12,020,656	14,135,950
Z43	豊明市							
Z44	日進市							
Z45	愛西市							
Z46	清須市	26,076	1,033	630	898	26,944,895	11,107,078	15,837,817
Z47	北名古屋	32,555	1,190	831	1,050	38,742,734	17,107,840	21,634,895
Z48	弥富市							
Z50	あま市	30,684	1,224	830	1,080	37,568,885	16,324,641	21,244,244
Z53	豊山町	5,947	709	370	605	4,218,626	1,600,788	2,617,838
Z54	大口町	8,248	1,373	982	1,226	11,320,534	5,036,732	6,283,802
Z55	扶桑町	12,177	1,685	1,138	1,502	20,520,268	8,847,120	11,673,148
Z56	大治町	12,140	840	481	725	10,192,976	4,064,955	6,128,020
Z57	蟹江町	14,516	634	288	536	9,206,923	3,217,245	5,989,678
Z58	飛鳥村							
Z61	四日市市							
Z62	桑名市							
Z63	鈴鹿市							
Z65	いなべ市							
Z66	木曾岬町							
Z67	東員町							
Z68	菟野町							
Z69	朝日町							
Z70	川越町							

合計(百万円/年)	2,101.6	860.0	1,241.5
-----------	---------	-------	---------

「間接一様式4-4」 間接利用価値の年間便益額の計算②

評価基準年  
令和4年度  
中央水郷地区

		ゾーン別 世帯数 A	便益額(供用年度)					
			(円/年/世帯) 一般的価値			(円/年)		
			全体 B	環境 C	防災 D	合計		
						E=A*B	内環境分 F=E*C/(C+D)	内防災分 G=E*D/(C+D)
Z01	岐阜市	172,662	958	477	780	165,339,270	62,743,478	102,595,793
Z02	大垣市	62,017	2,249	1,581	1,847	139,460,438	64,320,107	75,140,332
Z03	関市							
Z04	美濃市							
Z05	羽島市	24,738	1,809	1,441	1,528	44,756,882	21,724,899	23,031,983
Z06	美濃加茂市							
Z07	各務原市							
Z08	山県市							
Z09	瑞穂市	22,408	1,279	885	1,065	28,652,975	13,002,484	15,650,491
Z10	本巣市							
Z11	海津市	11,552	3,109	3,005	2,649	35,918,807	19,090,499	16,828,308
Z12	岐南町	10,541	964	500	783	10,165,207	3,962,319	6,202,887
Z13	笠松町	8,559	1,064	653	879	9,106,520	3,883,119	5,223,402
Z14	養老町	9,366	2,803	2,152	2,302	26,254,993	12,683,641	13,571,352
Z15	垂井町	9,540	2,542	1,583	2,025	24,247,890	10,640,410	13,607,480
Z16	関ヶ原町	2,497	2,703	1,290	2,056	6,749,738	2,602,977	4,146,762
Z17	神戸町	6,782	1,868	1,148	1,519	12,668,905	5,454,438	7,214,468
Z18	輪之内町	3,425	3,442	2,924	2,912	11,789,272	5,906,157	5,883,115
Z19	安八町	4,992	2,303	1,865	1,931	11,496,946	5,648,950	5,847,996
Z20	揖斐川町							
Z21	大野町							
Z22	池田町	8,360	2,195	1,065	1,734	18,348,722	6,982,808	11,365,914
Z23	北方町	7,387	1,807	926	1,460	13,346,355	5,179,301	8,167,054
Z24	坂祝町							
Z25	富加町							
Z26	名古屋市長	1,128,910	718	486	597	810,665,383	363,780,468	446,884,915
Z27	一宮市	152,997	792	413	639	121,234,266	47,595,303	73,638,963
Z29	春日井市長	131,795	507	231	401	66,819,813	24,412,886	42,406,927
Z30	津島市長	24,405	2,089	2,005	1,800	50,970,232	26,860,004	24,110,227
Z33	犬山市							
Z34	江南市							
Z35	小牧市長	63,013	513	252	406	32,345,839	12,368,984	19,976,855
Z36	稲沢市長	52,320	1,548	1,347	1,324	80,976,196	40,841,190	40,135,006
Z37	東海市							
Z38	大府市長							
Z39	知多市長							
Z42	岩倉市長	21,628	668	382	539	14,438,468	5,988,536	8,449,933
Z43	豊明市長							
Z44	日進市長	36,681	382	161	305	14,009,897	4,838,098	9,171,799
Z45	愛西市長	21,850	2,889	2,718	2,516	63,114,018	32,773,824	30,340,194
Z46	清須市長	29,104	943	635	779	27,441,217	12,326,071	15,115,147
Z47	北名古屋市長	36,336	789	498	645	28,669,582	12,498,545	16,171,037
Z48	弥富市長	17,170	2,123	2,044	1,840	36,446,677	19,180,366	17,266,311
Z50	あま市長	34,247	1,489	1,351	1,279	51,007,905	26,197,997	24,809,908
Z53	豊山町	6,638	635	360	513	4,213,582	1,736,653	2,476,929
Z54	大口町							
Z55	扶桑町							
Z56	大治町	13,550	1,261	1,097	1,079	17,083,534	8,611,363	8,472,171
Z57	蟹江町	16,202	1,489	1,358	1,294	24,120,366	12,352,333	11,768,033
Z58	飛鳥村	1,515	1,520	1,332	1,305	2,302,691	1,162,866	1,139,825
Z61	四日市市長	132,809	1,499	1,029	1,258	199,046,333	89,550,091	109,496,242
Z62	桑名市長	56,141	1,704	1,613	1,491	95,688,944	49,720,577	45,968,367
Z63	鈴鹿市長	81,836	928	464	743	75,978,273	29,192,827	46,785,446
Z65	いなべ市長	18,004	3,931	3,160	3,359	70,768,780	34,308,456	36,460,324
Z66	木曽岬町	2,199	1,891	1,794	1,633	4,158,359	2,177,066	1,981,293
Z67	東員町	9,502	2,738	2,248	2,374	26,013,357	12,652,539	13,360,819
Z68	菟野町	15,322	1,776	1,137	1,491	27,218,956	11,778,958	15,439,998
Z69	朝日町	4,096	2,165	1,971	1,873	8,867,509	4,547,066	4,320,443
Z70	川越町	6,576	2,051	1,863	1,773	13,487,335	6,910,012	6,577,324

合計(百万円/年)	2,525.4	1,138.2	1,387.2
-----------	---------	---------	---------

「間接一様式4-4」 間接利用価値の年間便益額の計算②

中央水郷地区全体供用開始時

令和16年度

中央水郷地区

		ゾーン別 世帯数 A	便益額(供用年度)					
			(円/年/世帯) 一般的価値			(円/年)		
			全体 B	環境 C	防災 D	合計 E=A*B	内環境分	
							F=E*C/(C+D)	G=E*D/(C+D)
Z01	岐阜市	164,585	1,007	564	849	165,756,287	66,132,626	99,623,661
Z02	大垣市	59,116	2,359	1,859	2,002	139,470,108	67,146,266	72,323,842
Z03	関市							
Z04	美濃市							
Z05	羽島市	23,581	1,899	1,689	1,657	44,774,658	22,603,683	22,170,975
Z06	美濃加茂市							
Z07	各務原市							
Z08	山県市							
Z09	瑞穂市	21,360	1,344	1,042	1,158	28,697,747	13,597,923	15,099,824
Z10	本巣市							
Z11	海津市	11,011	3,257	3,499	2,861	35,863,357	19,728,973	16,134,384
Z12	岐南町	10,048	1,014	590	852	10,190,285	4,170,564	6,019,721
Z13	笠松町	8,159	1,119	771	957	9,129,887	4,073,760	5,056,127
Z14	養老町	8,928	2,938	2,518	2,490	26,226,112	13,186,552	13,039,560
Z15	垂井町	9,094	2,670	1,866	2,200	24,279,851	11,141,989	13,137,862
Z16	関ヶ原町	2,380	2,844	1,530	2,239	6,767,888	2,747,938	4,019,950
Z17	神戸町	6,464	1,962	1,351	1,650	12,684,736	5,709,879	6,974,857
Z18	輪之内町	3,264	3,601	3,395	3,140	11,754,746	6,106,403	5,648,343
Z19	安八町	4,759	2,415	2,183	2,091	11,494,234	5,871,101	5,623,134
Z20	揖斐川町							
Z21	大野町							
Z22	池田町	7,969	2,303	1,253	1,882	18,355,541	7,336,390	11,019,151
Z23	北方町	7,041	1,897	1,088	1,585	13,356,570	5,437,416	7,919,155
Z24	坂祝町							
Z25	富加町							
Z26	名古屋市	1,137,159	756	578	651	859,634,461	404,266,510	455,367,952
Z27	一宮市	154,115	834	488	696	128,477,221	52,961,610	75,515,611
Z29	春日井市	132,758	534	275	438	70,922,982	27,375,757	43,547,225
Z30	津島市	24,583	2,192	2,348	1,950	53,874,151	29,430,828	24,443,323
Z33	犬山市							
Z34	江南市							
Z35	小牧市	63,473	541	300	444	34,321,078	13,833,673	20,487,405
Z36	稲沢市	52,703	1,626	1,584	1,438	85,678,260	44,907,075	40,771,185
Z37	東海市							
Z38	大府市							
Z39	知多市							
Z42	岩倉市	21,786	702	453	587	15,302,109	6,661,325	8,640,784
Z43	豊明市							
Z44	日進市	36,949	403	192	333	14,878,738	5,440,513	9,438,225
Z45	愛西市	22,009	3,030	3,183	2,723	66,690,330	35,938,370	30,751,959
Z46	清須市	29,317	992	753	848	29,075,409	13,674,018	15,401,391
Z47	北名古屋	36,602	830	590	702	30,381,815	13,880,282	16,501,533
Z48	弥富市	17,295	2,229	2,403	1,996	38,554,296	21,062,044	17,492,252
Z50	あま市	34,498	1,565	1,590	1,389	53,986,851	28,812,249	25,174,602
Z53	豊山町	6,687	668	428	559	4,468,739	1,936,860	2,531,878
Z54	大口町							
Z55	扶桑町							
Z56	大治町	13,649	1,326	1,296	1,173	18,092,062	9,495,226	8,596,835
Z57	蟹江町	16,320	1,565	1,603	1,406	25,536,734	13,605,231	11,931,503
Z58	飛鳥村	1,526	1,598	1,574	1,419	2,438,481	1,282,463	1,156,018
Z61	四日市市	126,542	1,575	1,217	1,366	199,289,941	93,908,370	105,381,571
Z62	桑名市	53,492	1,791	1,902	1,620	95,820,477	51,754,287	44,066,190
Z63	鈴鹿市	77,975	977	551	809	76,152,176	30,869,490	45,282,686
Z65	いなべ市	17,155	4,114	3,686	3,620	70,581,173	35,606,845	34,974,328
Z66	木曾岬町	2,096	1,987	2,113	1,772	4,164,096	2,264,575	1,899,520
Z67	東員町	9,053	2,871	2,638	2,568	25,995,550	13,172,224	12,823,326
Z68	菟野町	14,599	1,866	1,346	1,618	27,246,179	12,370,439	14,875,741
Z69	朝日町	3,903	2,273	2,317	2,030	8,870,797	4,728,143	4,142,654
Z70	川越町	6,266	2,154	2,191	1,923	13,495,087	7,188,296	6,306,791

合計(百万円/年)	2,612.7	1,231.4	1,381.3
-----------	---------	---------	---------

「間接一様式4-4」 間接利用価値の年間便益額の計算②

中央水郷地区部分供用開始49年後

令和18年度

中央水郷地区

	ゾーン別 世帯数	便益額(供用年度)						
		(円/年/世帯) 一般的価値			(円/年)			
		全体 B	環境 C	防災 D	合計 E=A*B	内環境分 F=E*C/(C+D)		内防災分 G=E*D/(C+D)
Z01	岐阜市	162,619	1,007	564	849	163,776,513	65,342,933	98,433,580
Z02	大垣市	58,410	2,359	1,859	2,002	137,804,469	66,344,363	71,460,106
Z03	関市							
Z04	美濃市							
Z05	羽島市	23,299	1,899	1,689	1,657	44,239,238	22,333,391	21,905,848
Z06	美濃加茂市							
Z07	各務原市							
Z08	山県市							
Z09	瑞穂市	21,105	1,344	1,042	1,158	28,355,180	13,435,634	14,919,546
Z10	本巣市							
Z11	海津市	10,880	3,257	3,499	2,861	35,436,683	19,494,253	15,942,430
Z12	岐南町	9,928	1,014	590	852	10,068,598	4,120,772	5,947,826
Z13	笠松町	8,061	1,119	771	957	9,020,236	4,024,843	4,995,393
Z14	養老町	8,821	2,938	2,518	2,490	25,911,798	13,028,514	12,883,284
Z15	垂井町	8,985	2,670	1,866	2,200	23,988,834	11,008,442	12,980,392
Z16	関ヶ原町	2,351	2,844	1,530	2,239	6,685,422	2,714,455	3,970,967
Z17	神戸町	6,387	1,962	1,351	1,650	12,533,637	5,641,853	6,891,784
Z18	輪之内町	3,225	3,601	3,395	3,140	11,614,294	6,033,441	5,580,853
Z19	安八町	4,702	2,415	2,183	2,091	11,356,567	5,800,775	5,555,792
Z20	揖斐川町							
Z21	大野町							
Z22	池田町	7,874	2,303	1,253	1,882	18,136,721	7,248,931	10,887,790
Z23	北方町	6,957	1,897	1,088	1,585	13,197,241	5,372,562	7,824,679
Z24	坂祝町							
Z25	富加町							
Z26	名古屋市長	1,133,043	756	578	651	856,523,475	402,784,431	453,739,045
Z27	一宮市	153,558	834	488	696	128,012,995	52,770,324	75,242,672
Z29	春日井市	132,277	534	275	438	70,666,029	27,274,569	43,391,460
Z30	津島市	24,495	2,192	2,348	1,950	53,681,329	29,325,222	24,356,107
Z33	犬山市							
Z34	江南市							
Z35	小牧市	63,244	541	300	444	34,197,270	13,782,904	20,414,366
Z36	稲沢市	52,512	1,626	1,584	1,438	85,367,832	44,744,115	40,623,718
Z37	東海市							
Z38	大府市							
Z39	知多市							
Z42	岩倉市	21,708	702	453	587	15,247,345	6,637,488	8,609,856
Z43	豊明市							
Z44	日進市	36,815	403	192	333	14,824,778	5,420,492	9,404,286
Z45	愛西市	21,930	3,030	3,183	2,723	66,450,975	35,808,875	30,642,100
Z46	清須市	29,211	992	753	848	28,970,306	13,623,702	15,346,604
Z47	北名古屋市長	36,469	830	590	702	30,271,424	13,829,000	16,442,424
Z48	弥富市	17,232	2,229	2,403	1,996	38,413,868	20,985,082	17,428,786
Z50	あま市長	34,373	1,565	1,590	1,389	53,791,281	28,707,702	25,083,580
Z53	豊山町	6,662	668	428	559	4,452,035	1,929,488	2,522,547
Z54	大口町							
Z55	扶桑町							
Z56	大治町	13,599	1,326	1,296	1,173	18,025,800	9,460,404	8,565,396
Z57	蟹江町	16,261	1,565	1,603	1,406	25,444,435	13,555,953	11,888,482
Z58	飛鳥村	1,521	1,598	1,574	1,419	2,430,491	1,278,246	1,152,245
Z61	四日市市長	124,964	1,575	1,217	1,366	196,804,789	92,737,269	104,067,520
Z62	桑名市長	52,825	1,791	1,902	1,620	94,625,709	51,108,500	43,517,210
Z63	鈴鹿市長	77,002	977	551	809	75,201,922	30,484,290	44,717,632
Z65	いなべ市長	16,941	4,114	3,686	3,620	69,700,727	35,162,635	34,538,092
Z66	木曾岬町	2,069	1,987	2,113	1,772	4,110,456	2,235,377	1,875,078
Z67	東員町	8,940	2,871	2,638	2,568	25,671,077	13,007,799	12,663,278
Z68	菰野町	14,417	1,866	1,346	1,618	26,906,518	12,216,211	14,690,306
Z69	朝日町	3,854	2,273	2,317	2,030	8,759,433	4,668,732	4,090,701
Z70	川越町	6,188	2,154	2,191	1,923	13,327,104	7,098,736	6,228,368

合計(百万円/年)	2,594.0	1,222.6	1,371.4
-----------	---------	---------	---------

「間接一様式4-4」 間接利用価値の年間便益額の計算②

中央水郷地区部分供用開始50年後

令和19年度

中央水郷地区

		ゾーン別 世帯数 A	便益額(供用年度)					
			(円/年/世帯) 一般的価値			(円/年)		
			全体 B	環境 C	防災 D	合計		
						E=A*B	内環境分 F=E*C/(C+D)	内防災分 G=E*D/(C+D)
Z01	岐阜市	161,572	1,005	559	848	162,438,545	64,578,507	97,860,039
Z02	大垣市	58,034	2,355	1,845	1,999	136,684,722	65,612,385	71,072,337
Z03	関市							
Z04	美濃市							
Z05	羽島市	23,149	1,896	1,677	1,654	43,879,084	22,089,266	21,789,818
Z06	美濃加茂市							
Z07	各務原市							
Z08	山県市							
Z09	瑞穂市	20,969	1,341	1,035	1,156	28,123,675	13,285,146	14,838,530
Z10	本巣市							
Z11	海津市	10,810	3,252	3,475	2,857	35,149,808	19,290,179	15,859,629
Z12	岐南町	9,864	1,012	586	851	9,986,265	4,072,798	5,913,468
Z13	笠松町	8,009	1,117	765	955	8,946,466	3,978,939	4,967,528
Z14	養老町	8,764	2,933	2,500	2,486	25,701,061	12,887,088	12,813,973
Z15	垂井町	8,927	2,665	1,852	2,197	23,793,704	10,885,471	12,908,233
Z16	関ヶ原町	2,336	2,839	1,519	2,235	6,631,576	2,683,419	3,948,157
Z17	神戸町	6,346	1,959	1,341	1,647	12,431,864	5,578,335	6,853,530
Z18	輪之内町	3,205	3,595	3,371	3,135	11,523,082	5,970,670	5,552,412
Z19	安八町	4,671	2,411	2,167	2,087	11,262,539	5,737,045	5,525,495
Z20	揖斐川町							
Z21	大野町							
Z22	池田町	7,823	2,299	1,243	1,878	17,988,598	7,164,747	10,823,851
Z23	北方町	6,913	1,894	1,080	1,582	13,091,289	5,311,041	7,780,248
Z24	坂祝町							
Z25	富加町							
Z26	名古屋市	1,130,341	755	574	650	852,986,003	399,884,711	453,101,292
Z27	一宮市	153,192	832	485	695	127,484,732	52,369,349	75,115,382
Z29	春日井市	131,962	533	273	437	70,373,949	27,064,255	43,309,695
Z30	津島市	24,436	2,188	2,331	1,947	53,460,723	29,131,569	24,329,154
Z33	犬山市							
Z34	江南市							
Z35	小牧市	63,093	540	297	443	34,055,708	13,677,833	20,377,875
Z36	稲沢市	52,387	1,623	1,572	1,435	85,017,912	44,440,154	40,577,758
Z37	東海市							
Z38	大府市							
Z39	知多市							
Z42	岩倉市	21,656	701	449	586	15,184,172	6,587,836	8,596,336
Z43	豊明市							
Z44	日進市	36,728	402	191	333	14,763,714	5,377,953	9,385,761
Z45	愛西市	21,877	3,025	3,160	2,719	66,179,042	35,574,348	30,604,694
Z46	清須市	29,141	990	747	846	28,850,529	13,526,056	15,324,473
Z47	北名古屋	36,382	829	586	701	30,146,457	13,728,581	16,417,876
Z48	弥富市	17,191	2,225	2,386	1,992	38,257,184	20,847,303	17,409,882
Z50	あま市	34,291	1,562	1,578	1,387	53,570,415	28,514,088	25,056,327
Z53	豊山町	6,646	667	425	558	4,433,560	1,915,147	2,518,413
Z54	大口町							
Z55	扶桑町							
Z56	大治町	13,567	1,323	1,286	1,171	17,952,238	9,396,077	8,556,162
Z57	蟹江町	16,222	1,562	1,591	1,403	25,339,637	13,464,322	11,875,314
Z58	飛鳥村	1,517	1,595	1,562	1,416	2,419,924	1,269,265	1,150,659
Z61	四日市市	124,113	1,572	1,208	1,363	195,127,680	91,666,047	103,461,633
Z62	桑名市	52,465	1,788	1,888	1,617	93,819,474	50,542,308	43,277,166
Z63	鈴鹿市	76,478	975	547	807	74,560,064	30,117,756	44,442,309
Z65	いなべ市	16,825	4,108	3,660	3,614	69,109,425	34,772,758	34,336,667
Z66	木曽岬町	2,055	1,983	2,098	1,769	4,075,658	2,210,831	1,864,827
Z67	東員町	8,880	2,867	2,619	2,564	25,455,846	12,863,781	12,592,066
Z68	菟野町	14,319	1,863	1,336	1,615	26,677,801	12,074,303	14,603,497
Z69	朝日町	3,828	2,269	2,300	2,026	8,685,528	4,617,396	4,068,132
Z70	川越町	6,146	2,150	2,175	1,919	13,214,067	7,020,271	6,193,796

合計(百万円/年)	2,578.8	1,211.8	1,367.1
-----------	---------	---------	---------

「間接一様式4-4」 間接利用価値の年間便益額の計算①

平成20年度再評価50年後

令和40年度

中央水郷地区

	ゾーン別 世帯数	便益額(供用年度)						
		(円/年/世帯) 一般的価値			(円/年)			
		全体 B	環境 C	防災 D	合計 E=A*B	内環境分 F=E*C/(C+D)		内防災分 G=E*D/(C+D)
Z01	岐阜市	139,580	1,006	560	848	140,377,509	55,844,079	84,533,430
Z02	大垣市	50,134	2,356	1,847	2,000	118,112,943	56,714,946	61,397,997
Z03	関市							
Z04	美濃市							
Z05	羽島市	19,998	1,896	1,680	1,655	37,919,645	19,100,750	18,818,894
Z06	美濃加茂市							
Z07	各務原市							
Z08	山県市							
Z09	瑞穂市	18,115	1,342	1,036	1,156	24,303,537	11,487,277	12,816,260
Z10	本巣市							
Z11	海津市	9,338	3,252	3,477	2,858	30,370,479	16,670,622	13,699,857
Z12	岐南町	8,521	1,013	587	851	8,629,718	3,522,044	5,107,674
Z13	笠松町	6,919	1,117	766	956	7,731,433	3,440,833	4,290,600
Z14	養老町	7,571	2,933	2,503	2,487	22,209,334	11,139,615	11,069,719
Z15	垂井町	7,712	2,666	1,854	2,198	20,561,434	9,408,993	11,152,441
Z16	関ヶ原町	2,018	2,839	1,519	2,235	5,728,819	2,318,125	3,410,694
Z17	神戸町	5,482	1,960	1,343	1,648	10,743,586	4,823,578	5,920,007
Z18	輪之内町	2,768	3,597	3,376	3,137	9,955,849	5,160,941	4,794,908
Z19	安八町	4,036	2,412	2,170	2,088	9,734,716	4,961,045	4,773,670
Z20	揖斐川町							
Z21	大野町							
Z22	池田町	6,758	2,301	1,246	1,880	15,547,890	6,196,617	9,351,273
Z23	北方町	5,972	1,895	1,082	1,584	11,315,061	4,593,981	6,721,080
Z24	坂祝町							
Z25	富加町							
Z26	名古屋市	1,073,599	755	574	650	810,246,330	379,887,125	430,359,206
Z27	一宮市	145,501	832	485	695	121,123,067	49,789,944	71,333,123
Z29	春日井市	125,337	533	273	437	66,846,455	25,709,200	41,137,254
Z30	津島市	23,209	2,188	2,334	1,948	50,788,074	27,683,280	23,104,794
Z33	犬山市							
Z34	江南市							
Z35	小牧市	59,926	540	297	443	32,350,767	12,995,614	19,355,153
Z36	稲沢市	49,757	1,623	1,574	1,436	80,771,096	42,239,068	38,532,028
Z37	東海市							
Z38	大府市							
Z39	知多市							
Z42	岩倉市	20,569	701	450	587	14,425,210	6,261,302	8,163,909
Z43	豊明市							
Z44	日進市	34,884	402	191	333	14,022,473	5,107,943	8,914,530
Z45	愛西市	20,779	3,025	3,160	2,719	62,857,536	33,788,883	29,068,653
Z46	清須市	27,679	990	747	846	27,407,796	12,852,688	14,555,108
Z47	北名古屋	34,556	829	586	701	28,639,033	13,046,477	15,592,556
Z48	弥富市	16,328	2,225	2,386	1,992	36,336,648	19,800,754	16,535,894
Z50	あま市	32,570	1,563	1,580	1,387	50,892,218	27,096,556	23,795,662
Z53	豊山町	6,313	667	425	558	4,211,910	1,819,647	2,392,263
Z54	大口町							
Z55	扶桑町							
Z56	大治町	12,886	1,323	1,287	1,171	17,053,516	8,927,129	8,126,387
Z57	蟹江町	15,408	1,562	1,592	1,404	24,070,700	12,791,126	11,279,575
Z58	飛鳥村	1,441	1,595	1,562	1,416	2,298,688	1,205,676	1,093,012
Z61	四日市市	106,250	1,572	1,208	1,363	167,043,871	78,472,984	88,570,887
Z62	桑名市	44,914	1,788	1,888	1,617	80,316,551	43,268,031	37,048,521
Z63	鈴鹿市	65,471	975	547	807	63,829,101	25,783,095	38,046,005
Z65	いなべ市	14,404	4,108	3,660	3,614	59,165,061	29,769,201	29,395,860
Z66	木曾岬町	1,760	1,983	2,098	1,769	3,490,588	1,893,461	1,597,127
Z67	東員町	7,602	2,867	2,619	2,564	21,792,269	11,012,439	10,779,829
Z68	菟野町	12,258	1,863	1,336	1,615	22,837,941	10,336,393	12,501,548
Z69	朝日町	3,277	2,269	2,300	2,026	7,435,339	3,952,771	3,482,567
Z70	川越町	5,261	2,150	2,175	1,919	11,311,293	6,009,380	5,301,914

合計(百万円/年)	2,354.8	1,106.9	1,247.9
-----------	---------	---------	---------



「間接一様式4-4」 間接利用価値の年間便益額の計算①

平成23年度再評価50年後

令和43年度

中央水郷地区

		ゾーン別 世帯数 A	便益額(供用年度)					
			(円/年/世帯) 一般的価値			(円/年)		
			全体 B	環境 C	防災 D	合計		
						E=A*B	内環境分 F=E*C/(C+D)	内防災分 G=E*D/(C+D)
Z01	岐阜市	136,438	1,006	560	848	137,217,557	54,587,007	82,630,550
Z02	大垣市	49,006	2,356	1,847	2,000	115,455,437	55,438,877	60,016,561
Z03	関市							
Z04	美濃市							
Z05	羽島市	19,548	1,896	1,680	1,655	37,066,367	18,670,940	18,395,427
Z06	美濃加茂市							
Z07	各務原市							
Z08	山県市							
Z09	瑞穂市	17,707	1,342	1,036	1,156	23,756,154	11,228,552	12,527,603
Z10	本巣市							
Z11	海津市	9,128	3,252	3,477	2,858	29,687,485	16,295,720	13,391,765
Z12	岐南町	8,329	1,013	587	851	8,435,268	3,442,683	4,992,585
Z13	笠松町	6,763	1,117	766	956	7,557,116	3,363,254	4,193,862
Z14	養老町	7,401	2,933	2,503	2,487	21,710,643	10,889,485	10,821,158
Z15	垂井町	7,539	2,666	1,854	2,198	20,100,188	9,197,925	10,902,263
Z16	関ヶ原町	1,973	2,839	1,519	2,235	5,601,070	2,266,432	3,334,638
Z17	神戸町	5,359	1,960	1,343	1,648	10,502,531	4,715,351	5,787,180
Z18	輪之内町	2,706	3,597	3,376	3,137	9,732,850	5,045,342	4,687,508
Z19	安八町	3,945	2,412	2,170	2,088	9,515,226	4,849,188	4,666,038
Z20	揖斐川町							
Z21	大野町							
Z22	池田町	6,606	2,301	1,246	1,880	15,198,189	6,057,244	9,140,945
Z23	北方町	5,837	1,895	1,082	1,584	11,059,278	4,490,132	6,569,146
Z24	坂祝町							
Z25	富加町							
Z26	名古屋	1,065,493	755	574	650	804,128,723	377,018,861	427,109,862
Z27	一宮市	144,403	832	485	695	120,209,031	49,414,212	70,794,819
Z29	春日井市	124,391	533	273	437	66,341,921	25,515,156	40,826,765
Z30	津島市	23,034	2,188	2,334	1,948	50,405,123	27,474,543	22,930,579
Z33	犬山市							
Z34	江南市							
Z35	小牧市	59,473	540	297	443	32,106,217	12,897,376	19,208,841
Z36	稲沢市	49,381	1,623	1,574	1,436	80,160,731	41,919,879	38,240,852
Z37	東海市							
Z38	大府市							
Z39	知多市							
Z42	岩倉市	20,413	701	450	587	14,315,806	6,213,814	8,101,992
Z43	豊明市							
Z44	日進市	34,621	402	191	333	13,916,754	5,069,433	8,847,321
Z45	愛西市	20,622	3,025	3,160	2,719	62,382,603	33,533,584	28,849,019
Z46	清須市	27,470	990	747	846	27,200,843	12,755,639	14,445,204
Z47	北名古屋	34,295	829	586	701	28,422,723	12,947,937	15,474,786
Z48	弥富市	16,205	2,225	2,386	1,992	36,062,921	19,651,593	16,411,328
Z50	あま市	32,324	1,563	1,580	1,387	50,507,831	26,891,897	23,615,934
Z53	豊山町	6,265	667	425	558	4,179,885	1,805,812	2,374,074
Z54	大口町							
Z55	扶桑町							
Z56	大治町	12,789	1,323	1,287	1,171	16,925,145	8,859,929	8,065,215
Z57	蟹江町	15,292	1,562	1,592	1,404	23,889,483	12,694,827	11,194,656
Z58	飛鳥村	1,430	1,595	1,562	1,416	2,281,141	1,196,473	1,084,669
Z61	四日市市	103,698	1,572	1,208	1,363	163,031,674	76,588,155	86,443,518
Z62	桑名市	43,836	1,788	1,888	1,617	78,388,840	42,229,536	36,159,303
Z63	鈴鹿市	63,898	975	547	807	62,295,549	25,163,633	37,131,916
Z65	いなべ市	14,058	4,108	3,660	3,614	57,743,851	29,054,112	28,689,739
Z66	木曾岬町	1,717	1,983	2,098	1,769	3,405,306	1,847,200	1,558,106
Z67	東員町	7,419	2,867	2,619	2,564	21,267,672	10,747,341	10,520,331
Z68	菟野町	11,963	1,863	1,336	1,615	22,288,325	10,087,638	12,200,687
Z69	朝日町	3,198	2,269	2,300	2,026	7,256,092	3,857,480	3,398,612
Z70	川越町	5,135	2,150	2,175	1,919	11,040,390	5,865,456	5,174,934

合計(百万円/年)	2,322.7	1,091.8	1,230.9
-----------	---------	---------	---------

「間接一様式4-4」 間接利用価値の年間便益額の計算①

平成26年度再評価50年後

令和46年度

中央水郷地区

		ゾーン別 世帯数 A	便益額(供用年度)					
			(円/年/世帯) 一般の価値			(円/年)		
			全体 B	環境 C	防災 D	合計		
						E=A*B	内環境分 F=E*C/(C+D)	内防災分 G=E*D/(C+D)
Z01	岐阜市	133,296	1,006	560	848	134,057,604	53,329,935	80,727,669
Z02	大垣市	47,878	2,356	1,847	2,000	112,797,932	54,162,807	58,635,124
Z03	関市							
Z04	美濃市							
Z05	羽島市	19,098	1,896	1,680	1,655	36,213,090	18,241,130	17,971,959
Z06	美濃加茂市							
Z07	各務原市							
Z08	山県市							
Z09	瑞穂市	17,299	1,342	1,036	1,156	23,208,771	10,969,826	12,238,945
Z10	本巣市							
Z11	海津市	8,918	3,252	3,477	2,858	29,004,490	15,920,818	13,083,672
Z12	岐南町	8,138	1,013	587	851	8,241,831	3,363,736	4,878,095
Z13	笠松町	6,608	1,117	766	956	7,383,915	3,286,172	4,097,743
Z14	養老町	7,230	2,933	2,503	2,487	21,209,019	10,637,884	10,571,135
Z15	垂井町	7,365	2,666	1,854	2,198	19,636,276	8,985,637	10,650,639
Z16	関ヶ原町	1,927	2,839	1,519	2,235	5,470,483	2,213,591	3,256,892
Z17	神戸町	5,235	1,960	1,343	1,648	10,259,517	4,606,245	5,653,272
Z18	輪之内町	2,644	3,597	3,376	3,137	9,509,850	4,929,743	4,580,108
Z19	安八町	3,854	2,412	2,170	2,088	9,295,737	4,737,331	4,558,406
Z20	揖斐川町							
Z21	大野町							
Z22	池田町	6,454	2,301	1,246	1,880	14,848,488	5,917,871	8,930,618
Z23	北方町	5,703	1,895	1,082	1,584	10,805,390	4,387,052	6,418,338
Z24	坂祝町							
Z25	富加町							
Z26	名古屋市	1,057,386	755	574	650	798,010,362	374,150,244	423,860,118
Z27	一宮市	143,304	832	485	695	119,294,163	49,038,138	70,256,025
Z29	春日井市	123,445	533	273	437	65,837,387	25,321,112	40,516,275
Z30	津島市	22,859	2,188	2,334	1,948	50,022,172	27,265,806	22,756,365
Z33	犬山市							
Z34	江南市							
Z35	小牧市	59,021	540	297	443	31,862,207	12,799,355	19,062,852
Z36	稲沢市	49,006	1,623	1,574	1,436	79,551,990	41,601,539	37,950,451
Z37	東海市							
Z38	大府市							
Z39	知多市							
Z42	岩倉市	20,258	701	450	587	14,207,103	6,166,632	8,040,472
Z43	豊明市							
Z44	日進市	34,357	402	191	333	13,810,633	5,030,776	8,779,857
Z45	愛西市	20,465	3,025	3,160	2,719	61,907,670	33,278,285	28,629,385
Z46	清須市	27,261	990	747	846	26,993,891	12,658,590	14,335,301
Z47	北名古屋	34,034	829	586	701	28,206,414	12,849,398	15,357,016
Z48	弥富市	16,082	2,225	2,386	1,992	35,789,194	19,502,433	16,286,762
Z50	あま市	32,078	1,563	1,580	1,387	50,123,444	26,687,238	23,436,206
Z53	豊山町	6,217	667	425	558	4,147,861	1,791,976	2,355,884
Z54	大口町							
Z55	扶桑町							
Z56	大治町	12,691	1,323	1,287	1,171	16,795,450	8,792,037	8,003,413
Z57	蟹江町	15,175	1,562	1,592	1,404	23,706,703	12,597,698	11,109,005
Z58	飛鳥村	1,419	1,595	1,562	1,416	2,263,594	1,187,269	1,076,325
Z61	四日市市	101,146	1,572	1,208	1,363	159,019,477	74,703,327	84,316,150
Z62	桑名市	42,757	1,788	1,888	1,617	76,459,340	41,190,079	35,269,261
Z63	鈴鹿市	62,326	975	547	807	60,762,972	24,544,565	36,218,407
Z65	いなべ市	13,712	4,108	3,660	3,614	56,322,641	28,339,023	27,983,618
Z66	木曾岬町	1,675	1,983	2,098	1,769	3,322,008	1,802,015	1,519,993
Z67	東員町	7,236	2,867	2,619	2,564	20,743,075	10,482,243	10,260,832
Z68	菟野町	11,669	1,863	1,336	1,615	21,740,572	9,839,726	11,900,846
Z69	朝日町	3,119	2,269	2,300	2,026	7,076,845	3,762,189	3,314,656
Z70	川越町	5,008	2,150	2,175	1,919	10,767,336	5,720,390	5,046,946

合計(百万円/年)	2,290.7	1,076.8	1,213.9
-----------	---------	---------	---------

「間接一様式4-4」 間接利用価値の年間便益額の計算①

平成29年度再評価50年後

令和49年度

中央水郷地区

		ゾーン別 世帯数 A	便益額(供用年度)					
			(円/年/世帯) 一般の価値			(円/年)		
			全体 B	環境 C	防災 D	合計 E=A*B	内環境分	
							F=E*C/(C+D)	G=E*D/(C+D)
Z01	岐阜市	130,155	1,006	560	848	130,898,658	52,073,263	78,825,395
Z02	大垣市	46,749	2,356	1,848	2,000	110,153,553	52,895,647	57,257,906
Z03	関市							
Z04	美濃市							
Z05	羽島市	18,648	1,896	1,680	1,655	35,364,074	17,814,496	17,549,577
Z06	美濃加茂市							
Z07	各務原市							
Z08	山県市							
Z09	瑞穂市	16,891	1,342	1,036	1,156	22,663,152	10,712,197	11,950,955
Z10	本巣市							
Z11	海津市	8,708	3,253	3,480	2,858	28,328,359	15,552,557	12,775,802
Z12	岐南町	7,946	1,013	587	851	8,047,382	3,284,375	4,763,006
Z13	笠松町	6,452	1,117	766	956	7,209,598	3,208,593	4,001,005
Z14	養老町	7,060	2,934	2,504	2,488	20,714,374	10,390,773	10,323,600
Z15	垂井町	7,191	2,666	1,854	2,198	19,172,364	8,773,349	10,399,015
Z16	関ヶ原町	1,882	2,839	1,519	2,235	5,342,734	2,161,898	3,180,836
Z17	神戸町	5,112	1,960	1,343	1,648	10,018,462	4,498,018	5,520,445
Z18	輪之内町	2,582	3,598	3,378	3,138	9,289,106	4,815,982	4,473,124
Z19	安八町	3,763	2,412	2,171	2,089	9,077,637	4,626,534	4,451,104
Z20	揖斐川町							
Z21	大野町							
Z22	池田町	6,302	2,301	1,246	1,880	14,498,787	5,778,497	8,720,290
Z23	北方町	5,568	1,895	1,082	1,584	10,549,608	4,283,203	6,266,405
Z24	坂祝町							
Z25	富加町							
Z26	名古屋市長	1,049,280	755	574	650	791,940,772	371,315,749	420,625,023
Z27	一宮市	142,206	832	485	695	118,380,127	48,662,406	69,717,721
Z29	春日井市	122,498	533	273	437	65,332,320	25,126,863	40,205,457
Z30	津島市	22,684	2,189	2,335	1,948	49,647,686	27,065,340	22,582,346
Z33	犬山市							
Z34	江南市							
Z35	小牧市	58,568	540	297	443	31,617,657	12,701,117	18,916,540
Z36	稲沢市	48,630	1,623	1,574	1,436	78,950,157	41,289,425	37,660,732
Z37	東海市							
Z38	大府市							
Z39	知多市							
Z42	岩倉市	20,103	701	450	587	14,099,166	6,119,893	7,979,273
Z43	豊明市							
Z44	日進市	34,094	402	191	333	13,704,913	4,992,266	8,712,648
Z45	愛西市	20,309	3,026	3,163	2,720	61,450,753	33,039,116	28,411,637
Z46	清須市	27,052	990	748	847	26,789,056	12,563,022	14,226,033
Z47	北名古屋市長	33,773	829	587	701	27,991,942	12,752,057	15,239,885
Z48	弥富市	15,958	2,226	2,387	1,993	35,520,647	19,359,954	16,160,693
Z50	あま市長	31,832	1,563	1,580	1,387	49,744,785	26,487,755	23,257,030
Z53	豊山町	6,170	667	425	558	4,116,718	1,778,553	2,338,165
Z54	大口町							
Z55	扶桑町							
Z56	大治町	12,594	1,324	1,287	1,171	16,668,916	8,726,526	7,942,390
Z57	蟹江町	15,059	1,562	1,592	1,404	23,528,596	12,504,396	11,024,200
Z58	飛鳥村	1,408	1,595	1,563	1,416	2,246,405	1,178,427	1,067,979
Z61	四日市市長	98,595	1,573	1,209	1,364	155,041,082	72,848,152	82,192,930
Z62	桑名市長	41,678	1,789	1,889	1,617	74,542,971	40,164,670	34,378,301
Z63	鈴鹿市長	60,754	975	547	808	59,239,941	23,932,247	35,307,694
Z65	いなべ市長	13,366	4,109	3,664	3,616	54,921,264	27,641,059	27,280,206
Z66	木曽岬町	1,633	1,984	2,099	1,770	3,239,335	1,757,500	1,481,834
Z67	東員町	7,054	2,867	2,621	2,565	20,226,811	10,223,548	10,003,263
Z68	菟野町	11,375	1,863	1,336	1,616	21,197,148	9,595,080	11,602,068
Z69	朝日町	3,041	2,269	2,302	2,027	6,901,489	3,669,821	3,231,668
Z70	川越町	4,882	2,151	2,177	1,920	10,498,784	5,578,958	4,919,826

合計(百万円/年)	2,258.9	1,061.9	1,196.9
-----------	---------	---------	---------

「間接一様式4-4」 間接利用価値の年間便益額の計算①

令和4年度再評価50年後

令和54年度

中央水郷地区

		ゾーン別 世帯数 A	便益額(供用年度)					
			(円/年/世帯) 一般的価値			(円/年)		
			全体 B	環境 C	防災 D	合計 E=A*B	内環境分	
							F=E*C/(C+D)	G=E*D/(C+D)
Z01	岐阜市	124,918	1,006	560	848	125,631,736	49,978,010	75,653,726
Z02	大垣市	44,868	2,356	1,848	2,000	105,721,398	50,767,329	54,954,068
Z03	関市							
Z04	美濃市							
Z05	羽島市	17,898	1,896	1,680	1,655	33,941,773	17,098,019	16,843,755
Z06	美濃加茂市							
Z07	各務原市							
Z08	山県市							
Z09	瑞穂市	16,212	1,342	1,036	1,156	21,752,118	10,281,578	11,470,539
Z10	本巣市							
Z11	海津市	8,357	3,253	3,480	2,858	27,186,507	14,925,669	12,260,838
Z12	岐南町	7,626	1,013	587	851	7,723,299	3,152,108	4,571,191
Z13	笠松町	6,192	1,117	766	956	6,919,068	3,079,294	3,839,774
Z14	養老町	6,776	2,934	2,504	2,488	19,881,104	9,972,788	9,908,317
Z15	垂井町	6,902	2,666	1,854	2,198	18,401,843	8,420,756	9,981,088
Z16	関ヶ原町	1,806	2,839	1,519	2,235	5,126,981	2,074,595	3,052,385
Z17	神戸町	4,906	1,960	1,343	1,648	9,614,745	4,316,760	5,297,986
Z18	輪之内町	2,478	3,598	3,378	3,138	8,914,951	4,622,000	4,292,952
Z19	安八町	3,612	2,412	2,171	2,089	8,713,374	4,440,882	4,272,492
Z20	揖斐川町							
Z21	大野町							
Z22	池田町	6,048	2,301	1,246	1,880	13,914,419	5,545,597	8,368,822
Z23	北方町	5,344	1,895	1,082	1,584	10,125,198	4,110,890	6,014,308
Z24	坂祝町							
Z25	富加町							
Z26	名古屋市	1,035,770	755	574	650	781,744,142	366,534,875	415,209,267
Z27	一宮市	140,375	832	485	695	116,855,902	48,035,844	68,820,058
Z29	春日井市	120,921	533	273	437	64,491,253	24,803,388	39,687,865
Z30	津島市	22,392	2,189	2,335	1,948	49,008,596	26,716,941	22,291,655
Z33	犬山市							
Z34	江南市							
Z35	小牧市	57,814	540	297	443	31,210,614	12,537,604	18,673,010
Z36	稲沢市	48,004	1,623	1,574	1,436	77,933,854	40,757,918	37,175,936
Z37	東海市							
Z38	大府市							
Z39	知多市							
Z42	岩倉市	19,844	701	450	587	13,917,518	6,041,046	7,876,471
Z43	豊明市							
Z44	日進市	33,655	402	191	333	13,528,447	4,927,985	8,600,462
Z45	愛西市	20,047	3,026	3,163	2,720	60,657,996	32,612,889	28,045,107
Z46	清須市	26,703	990	748	847	26,443,448	12,400,946	14,042,502
Z47	北名古屋	33,338	829	587	701	27,631,403	12,587,809	15,043,593
Z48	弥富市	15,753	2,226	2,387	1,993	35,064,340	19,111,251	15,953,089
Z50	あま市	31,422	1,563	1,580	1,387	49,104,066	26,146,589	22,957,477
Z53	豊山町	6,090	667	425	558	4,063,340	1,755,492	2,307,848
Z54	大口町							
Z55	扶桑町							
Z56	大治町	12,432	1,324	1,287	1,171	16,454,499	8,614,274	7,840,225
Z57	蟹江町	14,865	1,562	1,592	1,404	23,225,485	12,343,306	10,882,179
Z58	飛鳥村	1,390	1,595	1,563	1,416	2,217,687	1,163,362	1,054,325
Z61	四日市市	94,341	1,573	1,209	1,364	148,351,648	69,705,031	78,646,617
Z62	桑名市	39,880	1,789	1,889	1,617	71,327,168	38,431,955	32,895,212
Z63	鈴鹿市	58,133	975	547	808	56,684,259	22,899,781	33,784,478
Z65	いなべ市	12,789	4,109	3,664	3,616	52,550,355	26,447,815	26,102,540
Z66	木曾岬町	1,562	1,984	2,099	1,770	3,098,494	1,681,087	1,417,407
Z67	東員町	6,750	2,867	2,621	2,565	19,355,114	9,782,953	9,572,161
Z68	菰野町	10,884	1,863	1,336	1,616	20,282,177	9,180,910	11,101,266
Z69	朝日町	2,910	2,269	2,302	2,027	6,604,187	3,511,733	3,092,455
Z70	川越町	4,671	2,151	2,177	1,920	10,045,027	5,337,835	4,707,192

合計(百万円/年)	2,205.4	1,036.9	1,168.6
-----------	---------	---------	---------

「間接一様式4-4」 間接利用価値の年間便益額の計算②

中央水郷地区全体供用開始49年後

令和6年度

中央水郷地区

	ゾーン別 世帯数	便益額(供用年度)						
		(円/年/世帯) 一般の価値			(円/年)			
		全体 B	環境 C	防災 D	合計 E=A*B	内環境分 F=E*C/(C+D)		内防災分 G=E*D/(C+D)
Z01	岐阜市	113,399	1,006	560	848	114,046,920	45,369,413	68,677,507
Z02	大垣市	40,731	2,356	1,848	2,000	95,973,483	46,086,389	49,887,095
Z03	関市							
Z04	美濃市							
Z05	羽島市	16,247	1,896	1,680	1,655	30,810,816	15,520,813	15,290,003
Z06	美濃加茂市							
Z07	各務原市							
Z08	山県市							
Z09	瑞穂市	14,717	1,342	1,036	1,156	19,746,232	9,333,456	10,412,776
Z10	本巣市							
Z11	海津市	7,587	3,253	3,480	2,858	24,681,587	13,550,443	11,131,145
Z12	岐南町	6,923	1,013	587	851	7,011,329	2,861,532	4,149,798
Z13	笠松町	5,621	1,117	766	956	6,281,021	2,795,335	3,485,686
Z14	養老町	6,151	2,934	2,504	2,488	18,047,325	9,052,925	8,994,400
Z15	垂井町	6,266	2,666	1,854	2,198	16,706,165	7,644,807	9,061,358
Z16	関ヶ原町	1,640	2,839	1,519	2,235	4,655,730	1,883,907	2,771,823
Z17	神戸町	4,454	1,960	1,343	1,648	8,728,919	3,919,047	4,809,871
Z18	輪之内町	2,249	3,598	3,378	3,138	8,091,092	4,194,866	3,896,226
Z19	安八町	3,279	2,412	2,171	2,089	7,910,065	4,031,465	3,878,599
Z20	揖斐川町							
Z21	大野町							
Z22	池田町	5,491	2,301	1,246	1,880	12,632,949	5,034,866	7,598,082
Z23	北方町	4,852	1,895	1,082	1,584	9,193,013	3,732,417	5,460,596
Z24	坂祝町							
Z25	富加町							
Z26	名古屋市	1,006,048	755	574	650	759,311,556	356,016,951	403,294,605
Z27	一宮市	136,346	832	485	695	113,501,940	46,657,134	66,844,805
Z29	春日井市	117,451	533	273	437	62,640,584	24,091,619	38,548,965
Z30	津島市	21,749	2,189	2,335	1,948	47,601,284	25,949,748	21,651,536
Z33	犬山市							
Z34	江南市							
Z35	小牧市	56,155	540	297	443	30,315,010	12,177,831	18,137,179
Z36	稲沢市	46,626	1,623	1,574	1,436	75,696,689	39,587,924	36,108,766
Z37	東海市							
Z38	大府市							
Z39	知多市							
Z42	岩倉市	19,275	701	450	587	13,518,451	5,867,827	7,650,624
Z43	豊明市							
Z44	日進市	32,689	402	191	333	13,140,139	4,786,537	8,353,603
Z45	愛西市	19,472	3,026	3,163	2,720	58,918,167	31,677,467	27,240,701
Z46	清須市	25,937	990	748	847	25,684,893	12,045,213	13,639,680
Z47	北名古屋	32,382	829	587	701	26,839,045	12,226,841	14,612,204
Z48	弥富市	15,301	2,226	2,387	1,993	34,058,241	18,562,893	15,495,348
Z50	あま市	30,520	1,563	1,580	1,387	47,694,485	25,396,025	22,298,460
Z53	豊山町	5,916	667	425	558	3,947,245	1,705,335	2,241,910
Z54	大口町							
Z55	扶桑町							
Z56	大治町	12,075	1,324	1,287	1,171	15,981,988	8,366,905	7,615,083
Z57	蟹江町	14,438	1,562	1,592	1,404	22,558,328	11,988,742	10,569,586
Z58	飛鳥村	1,350	1,595	1,563	1,416	2,153,869	1,129,884	1,023,985
Z61	四日市市	84,985	1,573	1,209	1,364	133,639,295	62,792,233	70,847,063
Z62	桑名市	35,925	1,789	1,889	1,617	64,253,473	34,620,562	29,632,911
Z63	鈴鹿市	52,367	975	547	808	51,061,954	20,628,435	30,433,519
Z65	いなべ市	11,521	4,109	3,664	3,616	47,340,108	23,825,575	23,514,533
Z66	木曾岬町	1,407	1,984	2,099	1,770	2,791,025	1,514,270	1,276,755
Z67	東員町	6,080	2,867	2,621	2,565	17,433,940	8,811,904	8,622,035
Z68	菟野町	9,804	1,863	1,336	1,616	18,269,612	8,269,905	9,999,708
Z69	朝日町	2,621	2,269	2,302	2,027	5,948,307	3,162,973	2,785,335
Z70	川越町	4,208	2,151	2,177	1,920	9,049,341	4,808,737	4,240,604

合計(百万円/年)	2,087.9	981.7	1,106.2
-----------	---------	-------	---------

「間接一様式4-4」 間接利用価値の年間便益額の計算③

評価基準年  
令和4年度  
河口地区

		ゾーン別 世帯数 A	便益額(供用年度)					
			(円/年/世帯) 一般的価値			(円/年)		
			全体 B	環境 C	防災 D	合計 E=A*B	内環境分 F=E*C/(C+D)	内防災分 G=E*D/(C+D)
Z01	岐阜市							
Z02	大垣市	62,017	1,110	268	821	68,827,370	16,931,877	51,895,493
Z03	関市							
Z04	美濃市							
Z05	羽島市	24,738	956	272	730	23,651,940	6,410,867	17,241,072
Z06	美濃加茂市							
Z07	各務原市							
Z08	山県市							
Z09	瑞穂市	22,408	619	146	464	13,873,076	3,321,656	10,551,420
Z10	本巣市							
Z11	海津市	11,552	1,913	706	1,491	22,101,072	7,104,155	14,996,917
Z12	岐南町							
Z13	笠松町							
Z14	養老町	9,366	1,540	429	1,148	14,423,586	3,926,275	10,497,311
Z15	垂井町							
Z16	関ヶ原町							
Z17	神戸町							
Z18	輪之内町	3,425	1,907	585	1,464	6,531,651	1,864,301	4,667,350
Z19	安八町	4,992	1,210	347	917	6,041,768	1,657,680	4,384,088
Z20	揖斐川町							
Z21	大野町							
Z22	池田町							
Z23	北方町							
Z24	坂祝町							
Z25	富加町							
Z26	名古屋市	1,128,910	485	138	373	547,869,678	147,732,110	400,137,569
Z27	一宮市							
Z29	春日井市							
Z30	津島市	24,405	1,356	521	1,074	33,098,667	10,803,166	22,295,501
Z33	犬山市							
Z34	江南市							
Z35	小牧市							
Z36	稲沢市	52,320	859	275	668	44,968,223	13,106,489	31,861,733
Z37	東海市	49,375	641	192	497	31,647,288	8,829,548	22,817,740
Z38	大府市	38,542	434	114	331	16,725,609	4,295,960	12,429,649
Z39	知多市	34,231	708	204	547	24,249,372	6,589,658	17,659,714
Z42	岩倉市	21,628	435	102	324	9,407,906	2,257,967	7,149,939
Z43	豊明市	29,278	398	89	301	11,650,013	2,657,360	8,992,653
Z44	日進市							
Z45	愛西市	21,850	1,933	734	1,550	42,227,450	13,569,502	28,657,948
Z46	清須市	29,104	632	177	481	18,391,038	4,945,022	13,446,016
Z47	北名古屋市	36,336	525	138	396	19,088,979	4,926,931	14,162,048
Z48	弥富市	17,170	1,665	718	1,347	28,589,208	9,946,341	18,642,867
Z50	あま市	34,247	918	325	721	31,422,682	9,760,806	21,661,876
Z53	豊山町	6,638	417	97	310	2,766,614	660,741	2,105,872
Z54	大口町							
Z55	扶桑町							
Z56	大治町	13,550	881	324	697	11,933,075	3,788,819	8,144,256
Z57	蟹江町	16,202	1,056	410	850	17,105,549	5,567,699	11,537,850
Z58	飛鳥村	1,515	1,279	530	1,031	1,937,975	657,842	1,280,133
Z61	四日市市	132,809	1,679	652	1,354	223,008,245	72,456,093	150,552,153
Z62	桑名市	56,141	1,410	622	1,157	79,186,737	27,688,083	51,498,654
Z63	鈴鹿市	81,836	1,305	426	1,023	106,802,523	31,429,122	75,373,400
Z65	いなべ市	18,004	2,859	974	2,263	51,476,336	15,489,501	35,986,835
Z66	木曾岬町	2,199	1,543	675	1,248	3,393,655	1,191,111	2,202,545
Z67	東員町	9,502	2,156	795	1,744	20,485,281	6,414,166	14,071,115
Z68	菰野町	15,322	1,640	527	1,302	25,132,076	7,247,670	17,884,406
Z69	朝日町	4,096	1,884	820	1,533	7,716,477	2,688,803	5,027,674
Z70	川越町	6,576	1,796	784	1,461	11,808,253	4,122,404	7,685,849

合計(百万円/年)	1,577.5	460.0	1,117.5
-----------	---------	-------	---------

「間接一様式4-4」 間接利用価値の年間便益額の計算③

河口地区全体供用開始時

令和14年度

河口地区

		ゾーン別 世帯数 A	便益額(供用年度)					
			(円/年/世帯) 一般的価値			(円/年)		
			全体 B	環境 C	防災 D	合計 E=A*B	内環境分 F=E*C/(C+D)	内防災分 G=E*D/(C+D)
Z01	岐阜市							
Z02	大垣市	59,776	1,148	291	880	68,641,386	17,061,798	51,579,588
Z03	関市							
Z04	美濃市							
Z05	羽島市	23,844	989	294	783	23,582,906	6,440,632	17,142,274
Z06	美濃加茂市							
Z07	各務原市							
Z08	山県市							
Z09	瑞穂市	21,598	641	158	497	13,838,126	3,340,568	10,497,558
Z10	本巣市							
Z11	海津市	11,134	1,979	768	1,598	22,036,142	7,152,639	14,883,502
Z12	岐南町							
Z13	笠松町							
Z14	養老町	9,027	1,593	467	1,231	14,378,682	3,953,496	10,425,186
Z15	垂井町							
Z16	関ヶ原町							
Z17	神戸町							
Z18	輪之内町	3,301	1,971	634	1,567	6,506,724	1,873,559	4,633,166
Z19	安八町	4,812	1,252	376	984	6,024,183	1,667,290	4,356,893
Z20	揖斐川町							
Z21	大野町							
Z22	池田町							
Z23	北方町							
Z24	坂祝町							
Z25	富加町							
Z26	名古屋市長	1,139,986	503	150	401	573,266,996	156,331,098	416,935,898
Z27	一宮市							
Z29	春日井市							
Z30	津島市長	24,645	1,403	566	1,152	34,589,168	11,390,267	23,198,901
Z33	犬山市							
Z34	江南市							
Z35	小牧市							
Z36	稲沢市長	52,834	890	298	717	46,999,692	13,812,549	33,187,142
Z37	東海市長	49,859	664	210	534	33,128,310	9,352,478	23,775,832
Z38	大府市長	38,921	450	125	356	17,511,262	4,552,653	12,958,609
Z39	知多市長	34,567	734	223	589	25,383,393	6,980,802	18,402,591
Z42	岩倉市長	21,841	450	111	348	9,838,116	2,383,435	7,454,682
Z43	豊明市長	29,565	413	97	324	12,197,169	2,817,511	9,379,657
Z44	日進市長							
Z45	愛西市長	22,064	2,002	801	1,664	44,166,000	14,352,253	29,813,747
Z46	清須市長	29,390	654	193	517	19,234,366	5,225,853	14,008,513
Z47	北名古屋市長	36,693	544	150	425	19,962,992	5,203,590	14,759,402
Z48	弥富市長	17,338	1,725	784	1,447	29,906,526	10,515,199	19,391,326
Z50	あま市長	34,584	950	354	775	32,852,076	10,297,812	22,554,264
Z53	豊山町	6,703	432	106	334	2,894,633	699,383	2,195,250
Z54	大口町							
Z55	扶桑町							
Z56	大治町	13,683	912	354	749	12,480,173	4,002,193	8,477,980
Z57	蟹江町	16,361	1,094	447	913	17,890,955	5,884,256	12,006,699
Z58	飛鳥村	1,530	1,325	579	1,109	2,028,014	695,835	1,332,179
Z61	四日市市長	127,999	1,740	712	1,454	222,654,386	73,146,293	149,508,093
Z62	桑名市長	54,108	1,461	679	1,243	79,075,227	27,941,537	51,133,690
Z63	鈴鹿市長	78,872	1,352	466	1,099	106,658,763	31,755,002	74,903,761
Z65	いなべ市長	17,352	2,960	1,063	2,427	51,356,307	15,637,144	35,719,163
Z66	木曽岬町	2,120	1,599	737	1,341	3,389,595	1,202,242	2,187,353
Z67	東員町	9,158	2,233	868	1,872	20,446,834	6,475,567	13,971,267
Z68	菰野町	14,767	1,699	576	1,398	25,092,696	7,322,733	17,769,963
Z69	朝日町	3,948	1,951	895	1,647	7,703,892	2,712,923	4,990,969
Z70	川越町	6,338	1,860	856	1,570	11,788,937	4,159,292	7,629,645

合計(百万円/年)	1,617.5	476.3	1,141.2
-----------	---------	-------	---------

「間接一様式4-4」 間接利用価値の年間便益額の計算①

平成20年度再評価50年後

令和40年度

河口地区

		ゾーン別 世帯数 A	便益額(供用年度)					
			(円/年/世帯) 一般的価値			(円/年)		
			全体 B	環境 C	防災 D	合計 E=A*B	内環境分 F=E*C/(C+D)	内防災分 G=E*D/(C+D)
Z01	岐阜市							
Z02	大垣市	50,134	1,144	286	874	57,344,229	14,145,292	43,198,937
Z03	関市							
Z04	美濃市							
Z05	羽島市	19,998	986	290	779	19,718,651	5,349,287	14,369,364
Z06	美濃加茂市							
Z07	各務原市							
Z08	山県市							
Z09	瑞穂市	18,115	639	157	496	11,582,131	2,785,476	8,796,655
Z10	本巣市							
Z11	海津市	9,338	1,968	744	1,582	18,378,696	5,876,699	12,501,998
Z12	岐南町							
Z13	笠松町							
Z14	養老町	7,571	1,585	456	1,220	12,000,206	3,264,975	8,735,231
Z15	垂井町							
Z16	関ヶ原町							
Z17	神戸町							
Z18	輪之内町	2,768	1,959	615	1,550	5,423,478	1,539,816	3,883,662
Z19	安八町	4,036	1,247	369	977	5,032,624	1,380,274	3,652,350
Z20	揖斐川町							
Z21	大野町							
Z22	池田町							
Z23	北方町							
Z24	坂祝町							
Z25	富加町							
Z26	名古屋市	1,073,599	502	149	400	539,196,872	146,701,925	392,494,946
Z27	一宮市							
Z29	春日井市							
Z30	津島市	23,209	1,398	554	1,145	32,453,181	10,580,438	21,872,743
Z33	犬山市							
Z34	江南市							
Z35	小牧市							
Z36	稲沢市	49,757	887	294	713	44,144,898	12,888,672	31,256,226
Z37	東海市	46,956	664	210	534	31,199,441	8,807,938	22,391,503
Z38	大府市	36,654	450	125	356	16,491,298	4,287,478	12,203,819
Z39	知多市	32,554	734	223	589	23,905,197	6,574,276	17,330,921
Z42	岩倉市	20,569	450	111	347	9,255,416	2,239,574	7,015,842
Z43	豊明市	27,843	413	97	324	11,486,750	2,653,407	8,833,344
Z44	日進市							
Z45	愛西市	20,779	1,991	777	1,648	41,368,756	13,259,891	28,108,865
Z46	清須市	27,679	653	192	516	18,085,214	4,899,643	13,185,571
Z47	北名古屋市	34,556	543	149	424	18,775,787	4,884,422	13,891,365
Z48	弥富市	16,328	1,718	766	1,436	28,051,224	9,761,249	18,289,975
Z50	あま市	32,570	947	349	771	30,858,113	9,607,664	21,250,450
Z53	豊山町	6,313	431	106	333	2,723,236	656,987	2,066,249
Z54	大口町							
Z55	扶桑町							
Z56	大治町	12,886	910	349	746	11,726,756	3,739,913	7,986,843
Z57	蟹江町	15,408	1,091	440	908	16,803,092	5,488,140	11,314,952
Z58	飛鳥村	1,441	1,322	570	1,103	1,904,522	649,075	1,255,447
Z61	四日市市	106,250	1,735	703	1,447	184,291,119	60,257,019	124,034,099
Z62	桑名市	44,914	1,457	667	1,236	65,426,283	22,930,171	42,496,112
Z63	鈴鹿市	65,471	1,350	463	1,096	88,378,283	26,265,732	62,112,552
Z65	いなべ市	14,404	2,938	1,026	2,395	42,318,558	12,692,364	29,626,194
Z66	木曾岬町	1,760	1,593	722	1,332	2,803,908	985,505	1,818,404
Z67	東員町	7,602	2,221	846	1,854	16,885,158	5,289,189	11,595,969
Z68	菰野町	12,258	1,693	569	1,390	20,758,823	6,026,624	14,732,199
Z69	朝日町	3,277	1,943	875	1,634	6,368,264	2,220,735	4,147,529
Z70	川越町	5,261	1,853	838	1,558	9,747,549	3,407,332	6,340,217

合計(百万円/年)	1,444.9	422.1	1,022.8
-----------	---------	-------	---------



「間接一様式4-4」 間接利用価値の年間便益額の計算①

平成23年度再評価50年後

令和43年度

河口地区

	ゾーン別 世帯数 A	便益額(供用年度)						
		(円/年/世帯) 一般的価値			(円/年)			
		全体 B	環境 C	防災 D	合計 E=A*B	内環境分 F=E*C/(C+D)	内防災分 G=E*D/(C+D)	
Z01	岐阜市							
Z02	大垣市	49,006	1,144	286	874	56,054,001	13,827,027	42,226,974
Z03	関市							
Z04	美濃市							
Z05	羽島市	19,548	986	290	779	19,274,937	5,228,916	14,046,021
Z06	美濃加茂市							
Z07	各務原市							
Z08	山県市							
Z09	瑞穂市	17,707	639	157	496	11,321,269	2,722,739	8,598,530
Z10	本巣市							
Z11	海津市	9,128	1,968	744	1,582	17,965,382	5,744,539	12,220,843
Z12	岐南町							
Z13	笠松町							
Z14	養老町	7,401	1,585	456	1,220	11,730,752	3,191,663	8,539,089
Z15	垂井町							
Z16	関ヶ原町							
Z17	神戸町							
Z18	輪之内町	2,706	1,959	615	1,550	5,301,998	1,505,326	3,796,672
Z19	安八町	3,945	1,247	369	977	4,919,153	1,349,153	3,570,001
Z20	揖斐川町							
Z21	大野町							
Z22	池田町							
Z23	北方町							
Z24	坂祝町							
Z25	富加町							
Z26	名古屋市	1,065,493	502	149	400	535,125,771	145,594,281	389,531,490
Z27	一宮市							
Z29	春日井市							
Z30	津島市	23,034	1,398	554	1,145	32,208,478	10,500,659	21,707,819
Z33	犬山市							
Z34	江南市							
Z35	小牧市							
Z36	稲沢市	49,381	887	294	713	43,811,307	12,791,276	31,020,031
Z37	東海市	46,601	664	210	534	30,963,565	8,741,348	22,222,218
Z38	大府市	36,377	450	125	356	16,366,670	4,255,077	12,111,593
Z39	知多市	32,308	734	223	589	23,724,554	6,524,597	17,199,957
Z42	岩倉市	20,413	450	111	347	9,185,220	2,222,588	6,962,632
Z43	豊明市	27,633	413	97	324	11,400,114	2,633,394	8,766,720
Z44	日進市							
Z45	愛西市	20,622	1,991	777	1,648	41,056,186	13,159,704	27,896,483
Z46	清須市	27,470	653	192	516	17,948,655	4,862,646	13,086,009
Z47	北名古屋	34,295	543	149	424	18,633,974	4,847,530	13,786,444
Z48	弥富市	16,205	1,718	766	1,436	27,839,912	9,687,717	18,152,195
Z50	あま市	32,324	947	349	771	30,625,043	9,535,097	21,089,946
Z53	豊山町	6,265	431	106	333	2,702,530	651,991	2,050,539
Z54	大口町							
Z55	扶桑町							
Z56	大治町	12,789	910	349	746	11,638,483	3,711,761	7,926,722
Z57	蟹江町	15,292	1,091	440	908	16,676,589	5,446,822	11,229,767
Z58	飛鳥村	1,430	1,322	570	1,103	1,889,984	644,120	1,245,863
Z61	四日市市	103,698	1,735	703	1,447	179,864,663	58,809,717	121,054,946
Z62	桑名市	43,836	1,457	667	1,236	63,855,959	22,379,814	41,476,145
Z63	鈴鹿市	63,898	1,350	463	1,096	86,254,915	25,634,674	60,620,241
Z65	いなべ市	14,058	2,938	1,026	2,395	41,302,019	12,387,479	28,914,540
Z66	木曾岬町	1,717	1,593	722	1,332	2,735,404	961,427	1,773,977
Z67	東員町	7,419	2,221	846	1,854	16,478,689	5,161,865	11,316,824
Z68	菟野町	11,963	1,693	569	1,390	20,259,243	5,881,588	14,377,656
Z69	朝日町	3,198	1,943	875	1,634	6,214,742	2,167,199	4,047,543
Z70	川越町	5,135	1,853	838	1,558	9,514,097	3,325,727	6,188,370

合計(百万円/年)	1,424.8	416.1	1,008.8
-----------	---------	-------	---------

「間接一様式4-4」 間接利用価値の年間便益額の計算①

河口地区部分供用開始49年後

平成26年度再評価50年後

令和46年度

河口地区

		ゾーン別 世帯数 A	便益額(供用年度)					
			(円/年/世帯) 一般的価値			(円/年)		
			全体 B	環境 C	防災 D	合計 E=A*B	内環境分 F=E*C/(C+D)	内防災分 G=E*D/(C+D)
Z01	岐阜市							
Z02	大垣市	47,878	1,144	286	874	54,763,773	13,508,762	41,255,011
Z03	関市							
Z04	美濃市							
Z05	羽島市	19,098	986	290	779	18,831,223	5,108,545	13,722,678
Z06	美濃加茂市							
Z07	各務原市							
Z08	山県市							
Z09	瑞穂市	17,299	639	157	496	11,060,407	2,660,002	8,400,405
Z10	本巣市							
Z11	海津市	8,918	1,968	744	1,582	17,552,068	5,612,379	11,939,689
Z12	岐南町							
Z13	笠松町							
Z14	養老町	7,230	1,585	456	1,220	11,459,713	3,117,920	8,341,793
Z15	垂井町							
Z16	関ヶ原町							
Z17	神戸町							
Z18	輪之内町	2,644	1,959	615	1,550	5,180,519	1,470,836	3,709,683
Z19	安八町	3,854	1,247	369	977	4,805,682	1,318,031	3,487,651
Z20	揖斐川町							
Z21	大野町							
Z22	池田町							
Z23	北方町							
Z24	坂祝町							
Z25	富加町							
Z26	名古屋市	1,057,386	502	149	400	531,054,168	144,486,500	386,567,667
Z27	一宮市							
Z29	春日井市							
Z30	津島市	22,859	1,398	554	1,145	31,963,775	10,420,881	21,542,894
Z33	犬山市							
Z34	江南市							
Z35	小牧市							
Z36	稲沢市	49,006	887	294	713	43,478,603	12,694,138	30,784,465
Z37	東海市	46,247	664	210	534	30,728,353	8,674,945	22,053,409
Z38	大府市	36,100	450	125	356	16,242,043	4,222,676	12,019,367
Z39	知多市	32,063	734	223	589	23,544,644	6,475,119	17,069,525
Z42	岩倉市	20,258	450	111	347	9,115,475	2,205,712	6,909,763
Z43	豊明市	27,423	413	97	324	11,313,477	2,613,381	8,700,096
Z44	日進市							
Z45	愛西市	20,465	1,991	777	1,648	40,743,616	13,059,516	27,684,100
Z46	清須市	27,261	653	192	516	17,812,096	4,825,650	12,986,447
Z47	北名古屋	34,034	543	149	424	18,492,161	4,810,638	13,681,523
Z48	弥富市	16,082	1,718	766	1,436	27,628,600	9,614,185	18,014,415
Z50	あま市	32,078	947	349	771	30,391,973	9,462,531	20,929,442
Z53	豊山町	6,217	431	106	333	2,681,824	646,996	2,034,828
Z54	大口町							
Z55	扶桑町							
Z56	大治町	12,691	910	349	746	11,549,299	3,683,318	7,865,981
Z57	蟹江町	15,175	1,091	440	908	16,548,995	5,405,148	11,143,847
Z58	飛鳥村	1,419	1,322	570	1,103	1,875,445	639,166	1,236,280
Z61	四日市市	101,146	1,735	703	1,447	175,438,207	57,362,414	118,075,793
Z62	桑名市	42,757	1,457	667	1,236	62,284,178	21,828,947	40,455,231
Z63	鈴鹿市	62,326	1,350	463	1,096	84,132,897	25,004,017	59,128,880
Z65	いなべ市	13,712	2,938	1,026	2,395	40,285,481	12,082,594	28,202,886
Z66	木曾岬町	1,675	1,593	722	1,332	2,668,492	937,909	1,730,583
Z67	東員町	7,236	2,221	846	1,854	16,072,219	5,034,540	11,037,679
Z68	菰野町	11,669	1,693	569	1,390	19,761,356	5,737,043	14,024,314
Z69	朝日町	3,119	1,943	875	1,634	6,061,220	2,113,663	3,947,557
Z70	川越町	5,008	1,853	838	1,558	9,278,792	3,243,474	6,035,318

合計(百万円/年)	1,404.8	410.1	994.7
-----------	---------	-------	-------

「間接一様式4-4」 間接利用価値の年間便益額の計算③

河口地区部分供用開始50年後

令和47年度

河口地区

	ゾーン別 世帯数 A	便益額(供用年度)						
		(円/年/世帯) 一般的価値			(円/年)			
		全体 B	環境 C	防災 D	合計 E=A*B	内環境分 F=E*C/(C+D)	内防災分 G=E*D/(C+D)	
Z01	岐阜市							
Z02	大垣市	47,501	1,140	282	871	54,156,277	13,264,300	40,891,977
Z03	関市							
Z04	美濃市							
Z05	羽島市	18,948	983	286	776	18,622,531	5,017,352	13,605,178
Z06	美濃加茂市							
Z07	各務原市							
Z08	山県市							
Z09	瑞穂市	17,163	637	155	493	10,937,527	2,611,627	8,325,900
Z10	本巣市							
Z11	海津市	8,848	1,962	734	1,576	17,358,627	5,515,505	11,843,121
Z12	岐南町							
Z13	笠松町							
Z14	養老町	7,174	1,580	450	1,215	11,334,351	3,062,797	8,271,554
Z15	垂井町							
Z16	関ヶ原町							
Z17	神戸町							
Z18	輪之内町	2,623	1,953	606	1,544	5,122,940	1,444,777	3,678,163
Z19	安八町	3,824	1,243	364	972	4,752,833	1,294,666	3,458,167
Z20	揖斐川町							
Z21	大野町							
Z22	池田町							
Z23	北方町							
Z24	坂祝町							
Z25	富加町							
Z26	名古屋市	1,054,684	501	147	398	527,958,638	142,659,455	385,299,183
Z27	一宮市							
Z29	春日井市							
Z30	津島市	22,801	1,394	546	1,140	31,779,705	10,295,810	21,483,896
Z33	犬山市							
Z34	江南市							
Z35	小牧市							
Z36	稲沢市	48,880	884	290	710	43,225,466	12,536,357	30,689,108
Z37	東海市	46,128	662	207	532	30,548,986	8,566,091	21,982,895
Z38	大府市	36,008	448	123	354	16,147,429	4,168,801	11,978,628
Z39	知多市	31,981	732	220	586	23,407,674	6,393,560	17,014,114
Z42	岩倉市	20,206	448	109	345	9,062,208	2,177,151	6,885,057
Z43	豊明市	27,353	411	96	323	11,247,502	2,579,299	8,668,203
Z44	日進市							
Z45	愛西市	20,413	1,985	767	1,641	40,510,223	12,902,949	27,607,274
Z46	清須市	27,191	651	189	514	17,708,207	4,764,587	12,943,621
Z47	北名古屋	33,947	542	147	422	18,384,398	4,749,272	13,635,126
Z48	弥富市	16,041	1,712	756	1,430	27,469,669	9,501,203	17,968,467
Z50	あま市	31,996	944	344	768	30,215,584	9,346,909	20,868,675
Z53	豊山町	6,202	430	104	332	2,666,562	638,712	2,027,850
Z54	大口町							
Z55	扶桑町							
Z56	大治町	12,659	907	345	743	11,482,644	3,638,696	7,843,949
Z57	蟹江町	15,136	1,087	434	904	16,452,860	5,339,936	11,112,923
Z58	飛鳥村	1,416	1,317	562	1,098	1,865,428	631,851	1,233,577
Z61	四日市市	100,296	1,729	694	1,441	173,405,417	56,343,614	117,061,803
Z62	桑名市	42,397	1,452	658	1,230	61,560,515	21,445,292	40,115,223
Z63	鈴鹿市	61,802	1,346	457	1,091	83,155,892	24,551,272	58,604,620
Z65	いなべ市	13,597	2,929	1,013	2,385	39,822,096	11,866,467	27,955,629
Z66	木曾岬町	1,661	1,588	712	1,326	2,637,672	921,507	1,716,165
Z67	東員町	7,176	2,214	835	1,847	15,888,226	4,945,270	10,942,955
Z68	菰野町	11,571	1,688	561	1,384	19,532,443	5,633,038	13,899,405
Z69	朝日町	3,093	1,937	863	1,627	5,991,470	2,076,785	3,914,684
Z70	川越町	4,966	1,847	826	1,552	9,171,500	3,186,711	5,984,789

合計(百万円/年)	1,393.6	404.1	989.5
-----------	---------	-------	-------

「間接一様式4-4」 間接利用価値の年間便益額の計算①

平成29年度再評価50年後

令和49年度

河口地区

	ゾーン別 世帯数 A	便益額(供用年度)						
		(円/年/世帯) 一般的価値			(円/年)			
		全体 B	環境 C	防災 D	合計 E=A*B	内環境分 F=E*C/(C+D)	内防災分 G=E*D/(C+D)	
Z01	岐阜市							
Z02	大垣市	46,749	1,140	282	871	53,298,916	13,054,310	40,244,606
Z03	関市							
Z04	美濃市							
Z05	羽島市	18,648	983	286	776	18,327,684	4,937,913	13,389,770
Z06	美濃加茂市							
Z07	各務原市							
Z08	山県市							
Z09	瑞穂市	16,891	637	155	493	10,764,188	2,570,238	8,193,950
Z10	本巣市							
Z11	海津市	8,708	1,962	734	1,576	17,083,965	5,428,235	11,655,730
Z12	岐南町							
Z13	笠松町							
Z14	養老町	7,060	1,580	450	1,215	11,154,240	3,014,127	8,140,113
Z15	垂井町							
Z16	関ヶ原町							
Z17	神戸町							
Z18	輪之内町	2,582	1,953	606	1,544	5,042,864	1,422,194	3,620,670
Z19	安八町	3,763	1,243	364	972	4,677,016	1,274,013	3,403,003
Z20	揖斐川町							
Z21	大野町							
Z22	池田町							
Z23	北方町							
Z24	坂祝町							
Z25	富加町							
Z26	名古屋市長	1,049,280	501	147	398	525,253,479	141,928,495	383,324,984
Z27	一宮市							
Z29	春日井市							
Z30	津島市長	22,684	1,394	546	1,140	31,616,632	10,242,978	21,373,654
Z33	犬山市							
Z34	江南市							
Z35	小牧市長							
Z36	稲沢市長	48,630	884	290	710	43,004,386	12,472,239	30,532,147
Z37	東海市長	45,892	662	207	532	30,392,691	8,522,265	21,870,426
Z38	大府市長	35,824	448	123	354	16,064,916	4,147,498	11,917,418
Z39	知多市長	31,817	732	220	586	23,287,638	6,360,773	16,926,865
Z42	岩倉市長	20,103	448	109	345	9,016,013	2,166,053	6,849,960
Z43	豊明市長	27,212	411	96	323	11,189,523	2,566,003	8,623,520
Z44	日進市長							
Z45	愛西市長	20,309	1,985	767	1,641	40,303,832	12,837,211	27,466,621
Z46	清須市長	27,052	651	189	514	17,617,683	4,740,230	12,877,453
Z47	北名古屋市長	33,773	542	147	422	18,290,166	4,724,929	13,565,237
Z48	弥富市長	15,958	1,712	756	1,430	27,327,534	9,452,041	17,875,493
Z50	あま市長	31,832	944	344	768	30,060,710	9,299,000	20,761,710
Z53	豊山町	6,170	430	104	332	2,652,803	635,416	2,017,387
Z54	大口町							
Z55	扶桑町							
Z56	大治町	12,594	907	345	743	11,423,685	3,620,012	7,803,673
Z57	蟹江町	15,059	1,087	434	904	16,369,160	5,312,771	11,056,389
Z58	飛鳥村	1,408	1,317	562	1,098	1,854,889	628,281	1,226,607
Z61	四日市市長	98,595	1,729	694	1,441	170,464,496	55,388,038	115,076,458
Z62	桑名市長	41,678	1,452	658	1,230	60,516,526	21,081,607	39,434,919
Z63	鈴鹿市長	60,754	1,346	457	1,091	81,745,786	24,134,946	57,610,839
Z65	いなべ市長	13,366	2,929	1,013	2,385	39,145,557	11,664,867	27,480,690
Z66	木曽岬町	1,633	1,588	712	1,326	2,593,208	905,973	1,687,235
Z67	東員町	7,054	2,214	835	1,847	15,618,108	4,861,195	10,756,913
Z68	菟野町	11,375	1,688	561	1,384	19,201,585	5,537,621	13,663,964
Z69	朝日町	3,041	1,937	863	1,627	5,890,740	2,041,870	3,848,870
Z70	川越町	4,882	1,847	826	1,552	9,016,364	3,132,808	5,883,556

合計(百万円/年)	1,380.3	400.1	980.2
-----------	---------	-------	-------

「間接一様式4-4」 間接利用価値の年間便益額の計算①

令和4年度再評価50年後

令和54年度

河口地区

		ゾーン別 世帯数 A	便益額(供用年度)					
			(円/年/世帯) 一般的価値			(円/年)		
			全体 B	環境 C	防災 D	合計 E=A*B	内環境分 F=E*C/(C+D)	内防災分 G=E*D/(C+D)
Z01	岐阜市							
Z02	大垣市	44,868	1,140	282	871	51,154,372	12,529,054	38,625,318
Z03	関市							
Z04	美濃市							
Z05	羽島市	17,898	983	286	776	17,590,566	4,739,316	12,851,250
Z06	美濃加茂市							
Z07	各務原市							
Z08	山県市							
Z09	瑞穂市	16,212	637	155	493	10,331,480	2,466,917	7,864,562
Z10	本巣市							
Z11	海津市	8,357	1,962	734	1,576	16,395,348	5,209,435	11,185,914
Z12	岐南町							
Z13	笠松町							
Z14	養老町	6,776	1,580	450	1,215	10,705,542	2,892,879	7,812,664
Z15	垂井町							
Z16	関ヶ原町							
Z17	神戸町							
Z18	輪之内町	2,478	1,953	606	1,544	4,839,743	1,364,909	3,474,834
Z19	安八町	3,612	1,243	364	972	4,489,339	1,222,890	3,266,448
Z20	揖斐川町							
Z21	大野町							
Z22	池田町							
Z23	北方町							
Z24	坂祝町							
Z25	富加町							
Z26	名古屋市	1,035,770	501	147	398	518,490,580	140,101,095	378,389,485
Z27	一宮市							
Z29	春日井市							
Z30	津島市	22,392	1,394	546	1,140	31,209,647	10,111,125	21,098,522
Z33	犬山市							
Z34	江南市							
Z35	小牧市							
Z36	稲沢市	48,004	884	290	710	42,450,803	12,311,688	30,139,115
Z37	東海市	45,301	662	207	532	30,001,292	8,412,515	21,588,777
Z38	大府市	35,362	448	123	354	15,857,737	4,094,010	11,763,726
Z39	知多市	31,407	732	220	586	22,987,549	6,278,807	16,708,742
Z42	岩倉市	19,844	448	109	345	8,899,854	2,138,147	6,761,708
Z43	豊明市	26,862	411	96	323	11,045,604	2,532,999	8,512,605
Z44	日進市							
Z45	愛西市	20,047	1,985	767	1,641	39,783,885	12,671,603	27,112,283
Z46	清須市	26,703	651	189	514	17,390,396	4,679,076	12,711,320
Z47	北名古屋	33,338	542	147	422	18,054,587	4,664,072	13,390,515
Z48	弥富市	15,753	1,712	756	1,430	26,976,479	9,330,618	17,645,861
Z50	あま市	31,422	944	344	768	29,673,524	9,179,228	20,494,296
Z53	豊山町	6,090	430	104	332	2,618,407	627,177	1,991,230
Z54	大口町							
Z55	扶桑町							
Z56	大治町	12,432	907	345	743	11,276,739	3,573,447	7,703,292
Z57	蟹江町	14,865	1,087	434	904	16,158,282	5,244,328	10,913,954
Z58	飛鳥村	1,390	1,317	562	1,098	1,831,176	620,249	1,210,926
Z61	四日市市	94,341	1,729	694	1,441	163,109,600	52,998,254	110,111,346
Z62	桑名市	39,880	1,452	658	1,230	57,905,827	20,172,141	37,733,686
Z63	鈴鹿市	58,133	1,346	457	1,091	78,219,175	23,093,736	55,125,439
Z65	いなべ市	12,789	2,929	1,013	2,385	37,455,673	11,161,303	26,294,370
Z66	木曽岬町	1,562	1,588	712	1,326	2,480,460	866,583	1,613,877
Z67	東員町	6,750	2,214	835	1,847	14,945,028	4,651,697	10,293,332
Z68	菰野町	10,884	1,688	561	1,384	18,372,751	5,298,590	13,074,161
Z69	朝日町	2,910	1,937	863	1,627	5,636,979	1,953,910	3,683,069
Z70	川越町	4,671	1,847	826	1,552	8,626,677	2,997,408	5,629,269

合計(百万円/年)	1,347.0	390.2	956.8
-----------	---------	-------	-------

「間接一様式4-4」 間接利用価値の年間便益額の計算①

河口地区全体供用開始49年後

令和63年度

河口地区

	ゾーン別 世帯数 A	便益額(供用年度)						
		(円/年/世帯) 一般的価値			(円/年)			
		全体 B	環境 C	防災 D	合計 E=A*B	内環境分 F=E*C/(C+D)	内防災分 G=E*D/(C+D)	
Z01	岐阜市							
Z02	大垣市	41,483	1,140	282	871	47,295,106	11,583,818	35,711,288
Z03	関市							
Z04	美濃市							
Z05	羽島市	16,547	983	286	776	16,262,773	4,381,577	11,881,195
Z06	美濃加茂市							
Z07	各務原市							
Z08	山県市							
Z09	瑞穂市	14,989	637	155	493	9,552,094	2,280,818	7,271,276
Z10	本巣市							
Z11	海津市	7,727	1,962	734	1,576	15,159,370	4,816,717	10,342,653
Z12	岐南町							
Z13	笠松町							
Z14	養老町	6,265	1,580	450	1,215	9,898,203	2,674,717	7,223,486
Z15	垂井町							
Z16	関ヶ原町							
Z17	神戸町							
Z18	輪之内町	2,291	1,953	606	1,544	4,474,516	1,261,908	3,212,608
Z19	安八町	3,339	1,243	364	972	4,150,028	1,130,463	3,019,566
Z20	揖斐川町							
Z21	大野町							
Z22	池田町							
Z23	北方町							
Z24	坂祝町							
Z25	富加町							
Z26	名古屋市	1,011,452	501	147	398	506,317,362	136,811,776	369,505,586
Z27	一宮市							
Z29	春日井市							
Z30	津島市	21,866	1,394	546	1,140	30,476,516	9,873,610	20,602,906
Z33	犬山市							
Z34	江南市							
Z35	小牧市							
Z36	稲沢市	46,877	884	290	710	41,454,177	12,022,644	29,431,533
Z37	東海市	44,237	662	207	532	29,296,642	8,214,927	21,081,714
Z38	大府市	34,532	448	123	354	15,485,531	3,997,918	11,487,614
Z39	知多市	30,670	732	220	586	22,448,121	6,131,468	16,316,653
Z42	岩倉市	19,378	448	109	345	8,690,857	2,087,936	6,602,921
Z43	豊明市	26,231	411	96	323	10,786,138	2,473,498	8,312,640
Z44	日進市							
Z45	愛西市	19,576	1,985	767	1,641	38,849,171	12,373,886	26,475,285
Z46	清須市	26,076	651	189	514	16,982,061	4,569,209	12,412,852
Z47	北名古屋	32,555	542	147	422	17,630,544	4,554,528	13,076,016
Z48	弥富市	15,383	1,712	756	1,430	26,342,866	9,111,464	17,231,402
Z50	あま市	30,684	944	344	768	28,976,590	8,963,638	20,012,952
Z53	豊山町	5,947	430	104	332	2,556,924	612,451	1,944,473
Z54	大口町							
Z55	扶桑町							
Z56	大治町	12,140	907	345	743	11,011,873	3,489,514	7,522,359
Z57	蟹江町	14,516	1,087	434	904	15,778,918	5,121,202	10,657,716
Z58	飛鳥村	1,357	1,317	562	1,098	1,787,702	605,524	1,182,178
Z61	四日市市	86,686	1,729	694	1,441	149,874,591	48,697,880	101,176,712
Z62	桑名市	36,644	1,452	658	1,230	53,207,150	18,535,304	34,671,845
Z63	鈴鹿市	53,416	1,346	457	1,091	71,872,352	21,219,875	50,652,477
Z65	いなべ市	11,752	2,929	1,013	2,385	34,418,568	10,256,286	24,162,283
Z66	木曽岬町	1,436	1,588	712	1,326	2,280,372	796,679	1,483,692
Z67	東員町	6,202	2,214	835	1,847	13,731,713	4,274,048	9,457,666
Z68	菟野町	10,001	1,688	561	1,384	16,882,202	4,868,725	12,013,477
Z69	朝日町	2,673	1,937	863	1,627	5,177,885	1,794,777	3,383,107
Z70	川越町	4,292	1,847	826	1,552	7,926,717	2,754,201	5,172,516

合計(百万円/年)	1,287.0	372.3	914.7
-----------	---------	-------	-------

## (6) 費用

## 「共通－様式5」 単年度費用の計算

費用	現在価格(百万円)			
	建設費		維持	
	用地費	施設費	管理費	
	J	L	M	
合計	17,765	64,455	100,970	
昭和55	1980	0	42	
昭和56	1981	60	43	
昭和57	1982	43	65	
昭和58	1983	155	106	
昭和59	1984	167	166	
昭和60	1985	231	399	
昭和61	1986	225	952	
昭和62	1987	75	1,140	65
昭和63	1988	210	790	214
平成元	1989	212	800	275
平成2	1990	212	790	314
平成3	1991	188	814	351
平成4	1992	357	1,137	383
平成5	1993	343	1,689	406
平成6	1994	50	852	409
平成7	1995	105	3,147	530
平成8	1996	186	2,047	616
平成9	1997	459	804	874
平成10	1998	2,297	4,021	847
平成11	1999	2,506	3,101	989
平成12	2000	924	1,578	1,068
平成13	2001	1,336	956	1,171
平成14	2002	918	2,266	1,155
平成15	2003	245	2,086	1,156
平成16	2004	432	2,676	1,128
平成17	2005	306	2,286	1,090
平成18	2006	230	1,613	1,075
平成19	2007	150	2,019	1,210
平成20	2008	90	2,027	1,225
平成21	2009	600	1,316	1,201
平成22	2010	580	978	1,055
平成23	2011	620	999	1,027
平成24	2012	342	1,463	1,422
平成25	2013	351	1,295	1,533
平成26	2014	435	1,200	1,191
平成27	2015	492	902	1,313
平成28	2016	329	911	1,319
平成29	2017	146	1,103	1,269
平成30	2018	282	644	1,309
令和元	2019	85	772	1,272
令和2	2020	70	1,087	1,273
令和3	2021	72	645	1,235
令和4	2022	10	500	1,284
令和5	2023	70	780	1,387
令和6	2024	100	920	1,389
令和7	2025	70	1,090	1,389
令和8	2026	100	910	1,388
令和9	2027	100	860	1,398
令和10	2028	150	730	1,412
令和11	2029	50	1,000	1,412
令和12	2030	0	1,000	1,469

費用		現在価格(百万円)		
		建設費		維持
		用地費	施設費	管理費
		J	L	M
令和13	2031	0	1,150	1,577
令和14	2032	0	970	1,749
令和15	2033	0	818	1,749
令和16	2034			1,886
令和17	2035			1,886
令和18	2036			1,886
令和19	2037			1,867
令和20	2038			1,828
令和21	2039			1,789
令和22	2040			1,750
令和23	2041			1,710
令和24	2042			1,671
令和25	2043			1,631
令和26	2044			1,592
令和27	2045			1,553
令和28	2046			1,513
令和29	2047			1,474
令和30	2048			1,435
令和31	2049			1,395
令和32	2050			1,356
令和33	2051			1,316
令和34	2052			1,277
令和35	2053			1,238
令和36	2054			1,198
令和37	2055			1,159
令和38	2056			1,119
令和39	2057			1,080
令和40	2058			1,041
令和41	2059			1,001
令和42	2060			962
令和43	2061			923
令和44	2062			883
令和45	2063			844
令和46	2064			804
令和47	2065			761
令和48	2066			720
令和49	2067			678
令和50	2068			636
令和51	2069			594
令和52	2070			552
令和53	2071			510
令和54	2072			469
令和55	2073			427
令和56	2074			385
令和57	2075			343
令和58	2076			301
令和59	2077			259
令和60	2078			218
令和61	2079			176
令和62	2080			134
令和63	2081			92
令和64	2082			50
令和65	2083			25

※税込み、デフレーター考慮せず、割引前の値を記載

## 事業費内訳

### ●整備に係る事業費の内訳

区分	ゾーン・地区名	エリア・施設名	単位	規模（面積）	事業費（百万円）		主な整備内容	
					総額	未整備分（R4以降残額）	整備済	未整備
工事費			ha	411.0	51,941	9,077		
	三派川地区		ha	139.5	20,463	980		
		かさだ広場・各務原アウトドアフィールド	ha	56.5	1,715	250	広場、遊具等	広場等
		河川環境楽園・木曾川水園	ha	33.7	7,347	296	広場、修景施設（花壇等、池等）、研修室・教室（自然発見館・新発見館）、ホール・集会所等（農家等）	
		138タワーパーク	ha	26.4	6,515	308	広場、修景施設（花壇等、池等）、遊具、展望・休憩施設、ホール・集会所等	
		フラワーパーク江南	ha	22.9	4,886	126	広場、修景施設（花壇等、池等）、研修室・教室、展望・休憩施設、ホール・集会所等	
	中央水郷地区		ha	261.6	28,221	5,499		
		アクアワールド水郷パークセンター・大江緑道	ha	22.5	2,552	230	広場、修景施設（花壇等、池等）、研修室・教室（パークパートナー棟）、ホール・集会所等（パークセンターホール）等	広場、修景施設、休憩施設等
		長良川サービスセンター	ha	88.8	5,386	300	広場、修景施設（水面）、テニスコート・サンドコート、トレーニングセンター・ジム、サッカー場、研修室・教室等	
		木曾三川公園センター	ha	11.0	7,401	1,583	広場、修景施設、遊具、博物館（輪中の農家・水屋）等	水と緑の館
		ワイルドネイチャープラザ	ha	27.5	1,732	359	広場、遊具、展望・休憩施設等	サイクリング等
		東海広場・鵜戸川	ha	33.1	2,860	1,179	広場、修景施設、キャンプ場、バターゴルフ等	広場、修景施設等
		船頭平河川公園	ha	2.7	175	50	修景施設等	
		カルチャービレッジ	ha	14.2	5,599	502	広場、修景施設、遊具、テニスコート、運動場、フットサルコート、展望・休憩施設等	
		桜堤サブセンター・木曾長良背割堤	ha	61.8	2,517	1,296	園路広場、修景施設	広場、修景施設（水面）、遊具等
	河口地区		ha	9.9	3,256	2,598		
		七里の渡地区	ha	9.9	3,256	2,598	広場、修景施設等	広場、休養施設等
用地補償費			式	1	17,765	650	用地買収、建物移転補償、営業補償	用地買収、建物移転補償、営業補償
その他経費			式	1	12,514	1,651	測量、設計・調査等	
全体事業費					82,220	11,378		

### ●維持管理に係る事業費の内訳

区分	単位	計画面積	事業費（百万円）		主な整備内容
			合計額	うちR4以降	
維持管理費	ha	411.0	100,970	68,001	公園管理（植物管理、工作物管理、運営管理等）、維持修繕工事等

※小数点を含む数値であるため、内訳の合計と表示されている合計が一致しない場合がある



(7) 費用対効果分析

「共通一様式6」 便益・費用と費用便益比の計算

【事業全体】

便益 (百万円)	現在価格				現在価値				
	便益額				便益額				
	利用	環境	防災	合計	利用	環境	防災	合計	
	A	B	C	D	E	F=A+E	G=B+E	H=C+E	I=D+E
合計	948.343	206.236	301.208	1,457.787		768.870	152.045	212.613	1,133.528
昭和55 1980									
昭和56 1981									
昭和57 1982									
昭和58 1983									
昭和59 1984									
昭和60 1985									
昭和61 1986									
昭和62 1987	214	36	45	294	3,946	843	141	177	1,161
昭和63 1988	620	104	130	854	3,794	2,353	394	494	3,241
平成元 1989	732	123	154	1,009	3,648	2,671	448	561	3,680
平成2 1990	1,078	181	226	1,485	3,508	3,781	633	794	5,208
平成3 1991	1,551	260	326	2,136	3,373	5,231	876	1,099	7,206
平成4 1992	2,013	337	423	2,774	3,243	6,530	1,094	1,372	8,996
平成5 1993	2,273	381	477	3,131	3,119	7,087	1,187	1,489	9,763
平成6 1994	2,273	381	477	3,131	2,999	6,815	1,142	1,432	9,389
平成7 1995	2,628	440	552	3,621	2,883	7,579	1,270	1,592	10,441
平成8 1996	3,335	559	701	4,595	2,772	9,247	1,549	1,942	12,738
平成9 1997	3,523	590	740	4,854	2,666	9,392	1,574	1,973	12,339
平成10 1998	4,560	764	958	6,282	2,563	11,690	1,959	2,456	16,105
平成11 1999	6,147	1,030	1,291	8,468	2,465	15,150	2,538	3,182	20,870
平成12 2000	6,304	1,056	1,324	8,685	2,370	14,941	2,503	3,138	20,582
平成13 2001	9,863	1,652	2,072	13,587	2,719	22,476	3,666	4,721	30,963
平成14 2002	10,438	1,749	2,193	14,379	2,191	22,970	3,832	4,804	31,506
平成15 2003	10,773	1,805	2,263	14,841	2,107	22,697	3,803	4,768	31,268
平成16 2004	10,971	1,831	2,295	15,058	2,026	22,144	3,710	4,652	30,506
平成17 2005	11,454	1,919	2,406	15,780	1,948	22,312	3,728	4,687	30,737
平成18 2006	11,551	1,935	2,426	15,913	1,873	21,635	3,625	4,545	29,805
平成19 2007	11,927	1,998	2,505	16,431	1,801	21,480	3,599	4,512	29,591
平成20 2008	12,156	2,037	2,554	16,746	1,732	21,050	3,527	4,422	28,999
平成21 2009	12,303	2,061	2,584	16,949	1,665	20,496	3,432	4,303	28,221
平成22 2010	12,878	2,158	2,705	17,741	1,601	20,618	3,454	4,331	28,403
平成23 2011	13,041	2,185	2,739	17,965	1,539	20,075	3,363	4,217	27,655
平成24 2012	13,041	2,185	2,739	17,965	1,480	19,303	3,234	4,055	26,592
平成25 2013	13,091	2,193	2,750	18,035	1,423	18,633	3,122	3,914	25,669
平成26 2014	13,534	2,267	2,843	18,644	1,369	18,522	3,103	3,891	25,516
平成27 2015	13,034	2,831	4,360	20,225	1,167	17,152	3,726	5,738	26,616
平成28 2016	12,458	2,908	4,239	19,989	1,265	15,763	3,680	5,849	25,292
平成29 2017	11,881	2,985	4,885	19,752	1,217	14,455	3,632	5,944	24,031
平成30 2018	10,664	2,914	4,719	18,297	1,170	12,475	3,409	5,521	21,405
令和元 2019	11,068	2,842	4,553	18,463	1,125	12,450	3,197	5,122	20,769
令和2 2020	11,469	2,771	4,387	18,626	1,082	12,405	2,997	4,744	20,146
令和3 2021	11,872	2,699	4,220	18,791	1,040	12,347	2,807	4,389	19,543
令和4 2022	12,275	2,628	4,053	18,956	1,000	12,235	2,628	4,053	18,956
令和5 2023	12,297	2,643	4,054	18,994	963	11,824	2,541	3,889	18,263
令和6 2024	12,319	2,657	4,054	19,030	925	11,390	2,457	3,748	17,595
令和7 2025	12,342	2,671	4,055	19,068	889	10,972	2,375	3,605	16,952
令和8 2026	12,363	2,685	4,056	19,104	855	10,568	2,295	3,467	16,330
令和9 2027	12,386	2,700	4,057	19,143	822	10,180	2,219	3,335	15,734
令和10 2028	12,407	2,715	4,058	19,178	790	9,805	2,146	3,206	15,157
令和11 2029	12,430	2,728	4,056	19,216	760	9,446	2,073	3,084	14,603
令和12 2030	12,452	2,743	4,058	19,253	731	9,099	2,004	2,965	14,068
令和13 2031	12,473	2,757	4,059	19,289	703	8,763	1,937	2,852	13,552
令和14 2032	12,496	2,772	4,059	19,327	676	8,442	1,873	2,742	13,057
令和15 2033	12,469	2,772	4,049	19,290	650	8,100	1,801	2,630	12,531
令和16 2034	12,443	2,774	4,039	19,256	625	7,772	1,733	2,523	12,028
令和17 2035	12,367	2,763	4,023	19,153	601	7,427	1,659	2,416	11,502
令和18 2036	12,291	2,753	4,009	19,053	577	7,098	1,590	2,315	11,003
令和19 2037	12,196	2,735	3,995	18,926	555	6,772	1,519	2,218	10,509
令和20 2038	12,075	2,713	3,979	18,767	534	6,447	1,448	2,124	10,019
令和21 2039	11,944	2,701	3,963	18,658	513	6,121	1,377	2,034	9,578
令和22 2040	11,811	2,690	3,947	18,548	494	5,800	1,308	1,948	9,156
令和23 2041	11,830	2,678	3,930	18,438	475	5,515	1,271	1,865	8,751
令和24 2042	11,749	2,667	3,915	18,331	456	5,262	1,217	1,787	8,366
令和25 2043	11,667	2,656	3,898	18,221	439	5,120	1,166	1,711	7,997
令和26 2044	11,586	2,645	3,881	18,112	422	4,889	1,116	1,638	7,643
令和27 2045	11,505	2,633	3,865	18,003	406	4,668	1,068	1,568	7,304
令和28 2046	11,422	2,622	3,848	17,892	390	4,456	1,023	1,501	6,980
令和29 2047	11,341	2,611	3,832	17,784	375	4,254	979	1,437	6,670
令和30 2048	11,260	2,600	3,816	17,676	361	4,061	938	1,376	6,375
令和31 2049	11,177	2,588	3,800	17,565	347	3,876	898	1,318	6,092
令和32 2050	11,096	2,577	3,783	17,456	333	3,700	859	1,262	5,821
令和33 2051	11,014	2,566	3,768	17,348	321	3,532	823	1,208	5,563
令和34 2052	10,932	2,554	3,751	17,237	308	3,371	787	1,157	5,315
令和35 2053	10,851	2,542	3,735	17,128	296	3,217	754	1,107	5,076
令和36 2054	10,769	2,531	3,718	17,018	285	3,070	721	1,060	4,851
令和37 2055	10,688	2,520	3,702	16,910	274	2,930	691	1,015	4,636
令和38 2056	10,607	2,509	3,685	16,801	264	2,795	661	971	4,427
令和39 2057	10,525	2,497	3,670	16,692	253	2,667	633	930	4,230
令和40 2058	10,443	2,486	3,655	16,582	244	2,545	606	890	4,041
令和41 2059	10,363	2,475	3,636	16,474	234	2,428	580	852	3,860
令和42 2060	10,281	2,464	3,621	16,366	225	2,316	555	816	3,687
令和43 2061	10,200	2,453	3,604	16,257	217	2,210	531	781	3,522
令和44 2062	10,120	2,442	3,587	16,149	208	2,108	509	747	3,364
令和45 2063	10,039	2,430	3,571	16,040	200	2,011	487	715	3,213
令和46 2064	9,958	2,419	3,554	15,931	193	1,918	466	684	3,068
令和47 2065	9,877	2,404	3,537	15,818	185	1,829	445	655	2,928
令和48 2066	9,797	2,392	3,521	15,710	178	1,744	426	627	2,797
令和49 2067	9,715	2,381	3,504	15,600	171	1,663	408	600	2,671
令和50 2068	9,635	2,370	3,487	15,492	165	1,586	390	574	2,550
令和51 2069	9,554	2,359	3,472	15,385	158	1,512	373	550	2,435
令和52 2070	9,475	2,347	3,454	15,276	152	1,442	357	526	2,325
令和53 2071	9,394	2,336	3,439	15,169	146	1,375	342	503	2,220
令和54 2072	9,314	2,325	3,422	15,061	141	1,311	327	482	2,120
令和55 2073	9,236	2,314	3,405	14,955	135	1,250	313	461	2,024
令和56 2074	9,157	2,303	3,390	14,850	130	1,191	300	441	1,932
令和57 2075	9,078	2,291	3,373	14,743	125	1,136	287	422	1,845
令和58 2076	9,001	2,280	3,356	14,637	120	1,083	274	404	1,761
令和59 2077	8,922	2,269	3,340	14,531	116	1,032	262	386	1,680
令和60 2078	8,844	2,259	3,324	14,426	111	984	251	370	1,605
令和61 2079	8,765	2,246	3,307	14,318	107	937	240	354	1,531
令和62 2080	8,687	2,235	3,291	14,213	103	893	230	338	1,461
令和63 2081	8,609	2,224	3,274	14,107	99	851	220	324	1,395
令和64 2082	8,531	2,212	3,257	14,002	95	810	210	310	1,331
令和65 2083</									