

CPDS認定



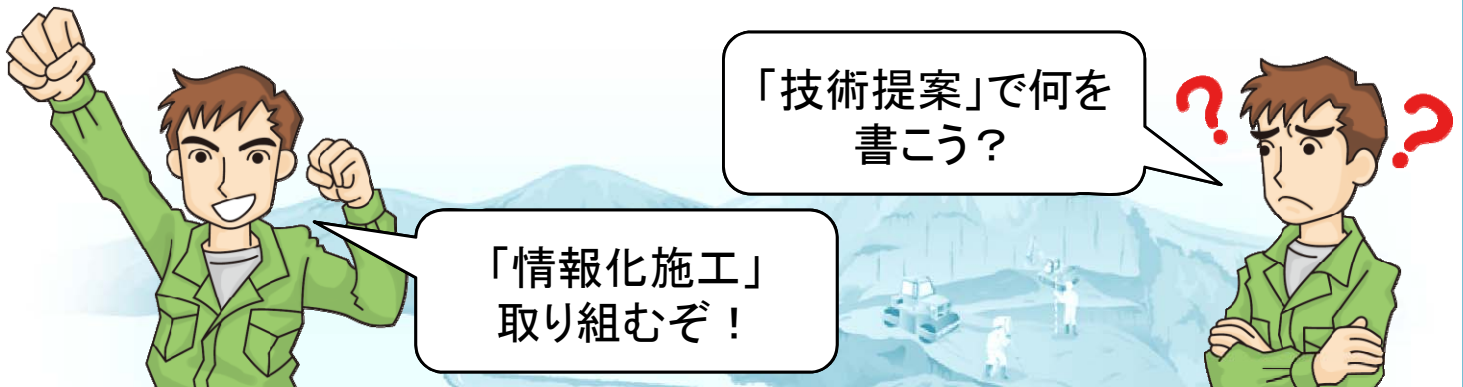
現場管理を変える 3次元施工管理実演セミナー

「情報化施工 TS出来形」 取り組む準備は万端ですか？



国土交通省では、直轄工事において、
大規模工事では、2010年度までに。中小規模工事では、2012年度までに。
情報化施工を標準的な施工・施工管理方法として位置づけています。


土木施工業者様必見のセミナーを開催！



このような土木施工業者様を対象に、情報化施工についてお話しするほか、
設計データ作成から実測、帳票作成までをご説明します！

実演

本セミナーでは、ジオラマとトータルステーションと現場ICT端末
「ランデコ」を使用してTS出来形の内容を実演いたします。



ジオラマ



トータル
ステーション



現場ICT端末
LanDeco

お申込は
裏面へ

「3次元施工管理実演セミナー」申込書兼受付票

10/15
(金)

【沼津市】

会場名：沼津市民文化センター
第3練習室

会場住所：沼津市御幸町15-1

本セミナーはCPDS認定講習会です。
ユニット数は「4」となります。

この講習会はカードリーダーにより学習履歴代行申請を行いますので、会場までCPDS技術者証(カード)を忘れずにお持ちください。

※本セミナーを同年度内(2010.4~2011.3)に他会場で受講された事のある方はユニットの取得ができない場合がございます。

※CPDSについての詳細は(社)全国土木施工管理技士連合会のHPをご覧ください。

持ち物：本受付票、筆記用具、名刺

時間：受付 12:45 開始 13:00

定員： 46名 (1社2名)

受講料： 無 料

12:45 受付 セミナー内容・スケジュール

13:00 ~14:30 【第一部】 情報化施工について

情報化施工の概要説明

14:45 ~17:00 【第二部】 ジオラマを使用しての実演

- | | |
|----------------|-------------|
| ・ 後方交会法 | …「どこでも器械設置」 |
| ・ 路線設置2次元 | …「どこでも測設①」 |
| ・ 路線設置3次元 | …「どこでも測設②」 |
| ・ 丁張り機能(切盛土) | …「どこでも丁張①」 |
| ・ 丁張り機能(構造物) | …「どこでも丁張②」 |
| ・ 出来形確認(設計との差) | …「どこでも出来形①」 |
| ・ 出来形確認(厚さ管理) | …「どこでも出来形②」 |

講師



株式会社建設システム


本社営業部：0545-23-2600

下記に必要事項をご記入の上、FAXでお申し込みください。

FAX
返送先

053-474-0157

個人情報を取扱う業務遂にあたっては、法令及び社内規定に準拠して行動いたします。

受付印欄 	貴社名	TEL
	ご住所	FAX
	ご参加者	部署 / 役職
	ご参加者	部署 / 役職

受付後、受付印欄に捺印してFAX返送させていただきます。当日、ご持参ください。

- 【注意事項】 ※定員となり次第、お申し込みは締切となりますので予めご了承ください。
 ※開催日時の変更および中止となる場合は、主催者側よりご連絡させていただきます。
 ※CPDS技術者証申請中等によりカードがお手元に無い場合は、事前にお申し出ください。
 ※CPDS技術者証をお忘れの場合、代講申請ができませんので忘れずにご持参ください。
 ※受付印欄には何も記入しないで下さい。

企画・主催



株式会社サーベック

〒433-8121 静岡県浜松市中区萩丘2丁目25番16号
TEL.053-474-0150 FAX.053-474-0157

共催



太陽建機レンタル株式会社

裾野支店 | 〒410-1107
裾野市御宿332-1 TEL:055-993-6911

情報化施工担当：中村(ナカムラ)