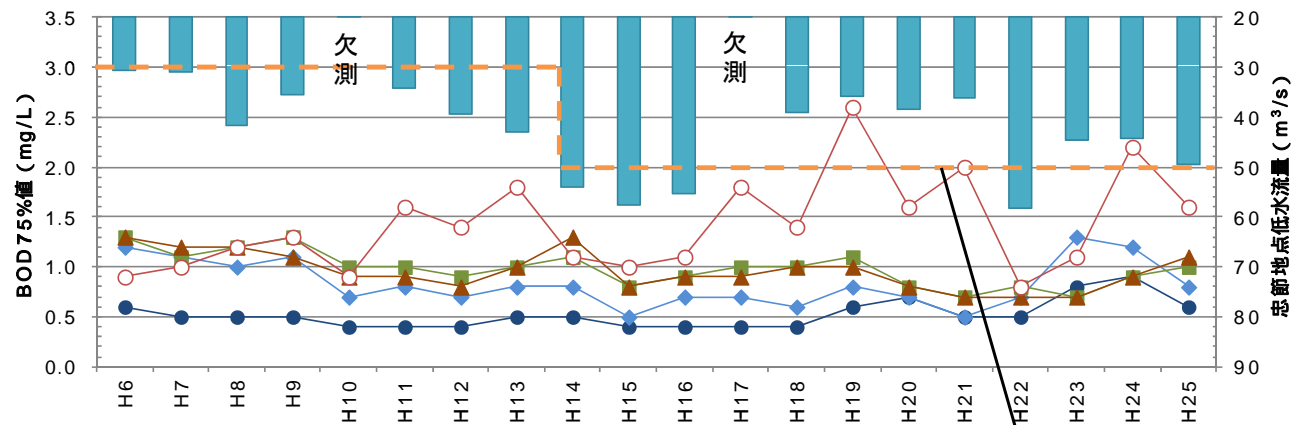


# 長良川の水質経年変化

## 公共用水域の水質調査結果

### BOD75%値

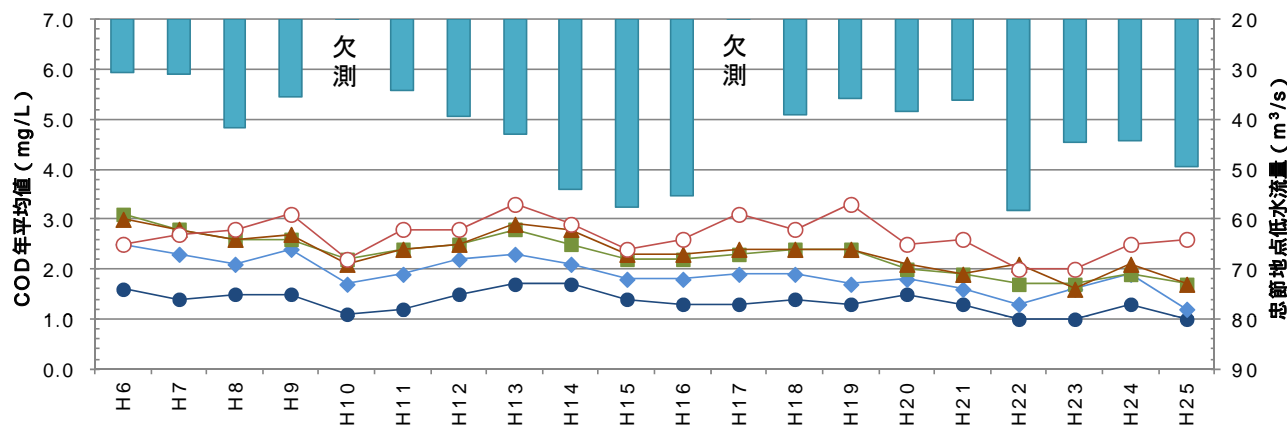


環境基準値  
 (~H14.7): 3mg/L以下  
 (H14.7~): 2mg/L以下

### ■ BOD(75%値)

- 75%値は年変動が大きい  
が、概ね流量(低水流量)  
が多い年は値が小さく、流  
量が少ない年は値が大き  
くなる傾向が見られる。
- 最下流の伊勢大橋の平成  
19年、24年を除き、環境基  
準を満足している。

### COD



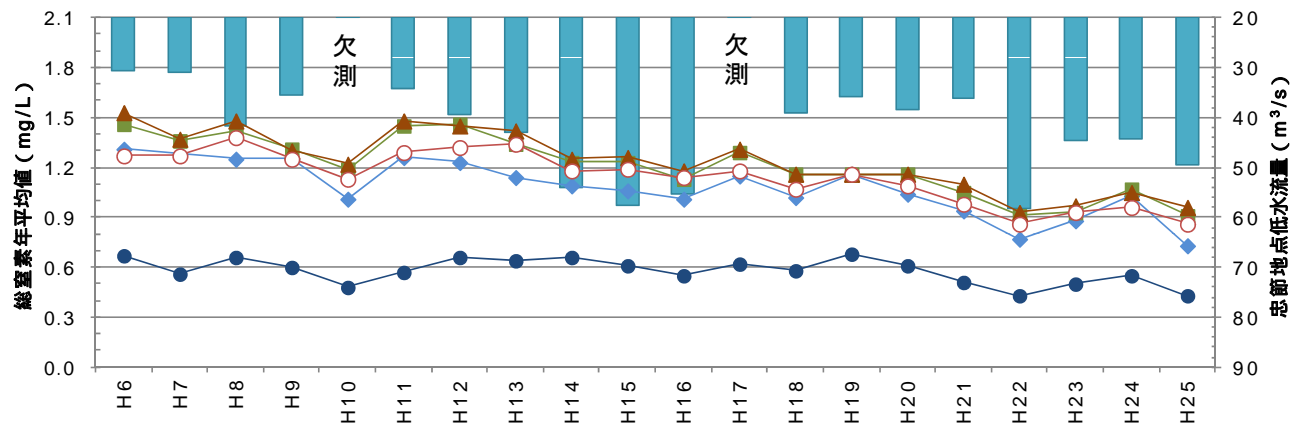
### ■ COD

- BOD同様、流量の変化に応  
じた値の変動が見られる。
- 流況の影響を除くと、各地  
点とも概ね横這いで推移し  
ており、大きな変化は見ら  
れない。

# 長良川の水質経年変化

## 公共用水域の水質調査結果

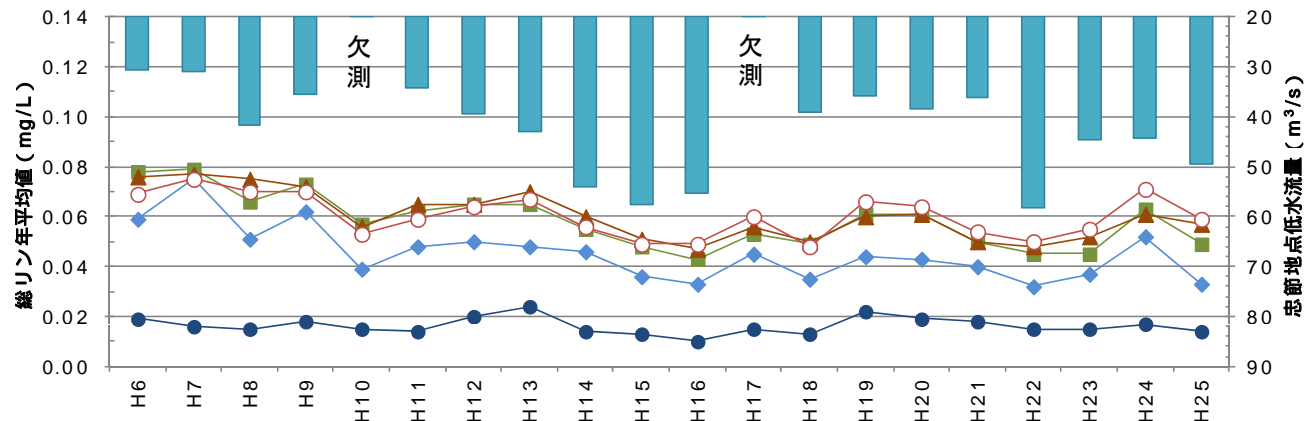
### 全窒素



### ■全窒素

- BODやCODほど明確ではないが、流量の変化に応じた値の変動が見られる。
- 流況の影響を除くと、各地点とも平成18年頃から減少傾向が見られる。

### 全リン



### ■全リン

- BODやCODほど明確ではないが、流量の変化に応じた値の変動が見られる。
- 平成16年頃までは減少傾向が見られたが、その後は概ね横這いで推移している。