

# 飯田国道 NOW

地域と連携した  
緑の道づくり

国土交通省 中部地方整備局  
飯田国道事務所

〒395-0024  
長野県飯田市東栄町3350番地  
電話 (0265) 53-7200 (代表)  
ファックス (0265) 53-7210  
E-メール iikoku@cbr.mlit.go.jp

飯田国道事務所からのお知らせ

平成25年7月29日

## 自治体職員を対象とした 橋梁点検の勉強会を開催します

### 1. 点検概要

飯田国道事務所管内（R153沿線）の自治体職員の道路事業にかかる知識の習得及び向上を図ることを目的とした、橋梁点検に関する勉強会を開催します。

勉強会では、資料を用い橋梁の損傷の点検方法や事例を紹介し、その後、実際に現場にて橋梁の点検方法等を体験し、損傷状況を確認していただきます。

### 2. 日時

平成25年7月31日（水） 13:00～

### 3. 場所

13:00～ 座学 飯田国道事務所  
14:40～ 現場 一般国道153号桐ヶ洞橋（阿智村）

### 4. 記者発表資料 配布先

飯田市役所記者クラブ、伊那市役所記者クラブ、駒ヶ根市役所記者クラブ

### 5. 問い合わせ先

飯田国道事務所

副所長 唐澤 良治 管理第二課長 澤田 敦則

TEL 0265-53-7200 FAX 0265-53-7210

E-Mail : iikoku@cbr.mlit.go.jp

道路の異常を発見したら・・・道路緊急ダイヤル **#9910**（通話料無料・24時間受付）

# 橋梁点検の現地勉強会について

橋梁点検に関する技術的な知識の向上を目的とする。

- ①橋梁点検の概要説明、橋梁の損傷の事例  
点検における留意点、損傷の種類等、実際の橋梁事例を例にご説明します。
- ②現場での定期点検(国道153号、桐ヶ洞橋)  
点検の実際について、現地でご説明をします。

## タイムスケジュール

時間	場所	内容
13:00～13:30	飯田国道事務所	橋梁点検のポイント
13:30～14:20		橋梁の損傷の事例
14:20～14:40	桐ヶ洞橋 (現場)	現場へ移動
14:40～16:10		点検の実習・質疑応答
16:20～		現場で解散

# 橋梁点検の目的

橋梁を効率的に修繕したり、長寿命化を図るためにその橋梁がどれだけ健全であるかの情報を得ることを目的とし、**損傷状況の把握、必要な応急処置方法の判定、点検結果の記録**を行うことです。

⇒橋梁点検調書に記録(データベース化)

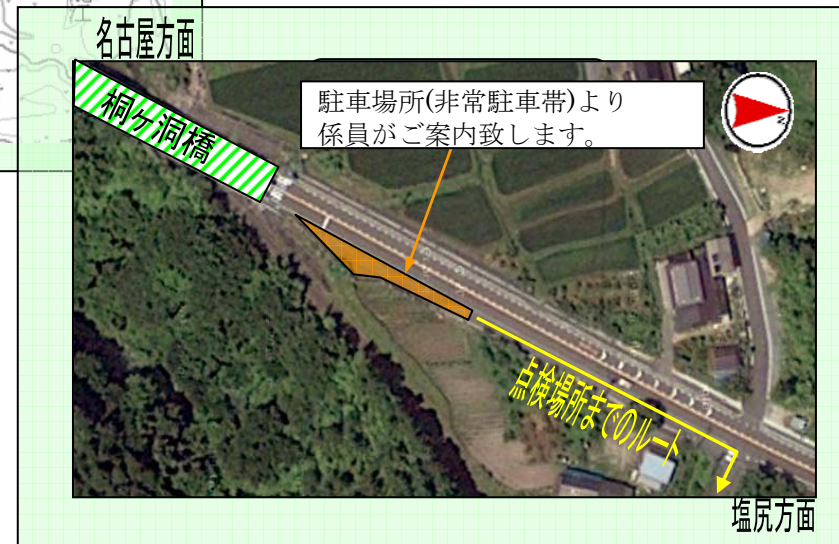
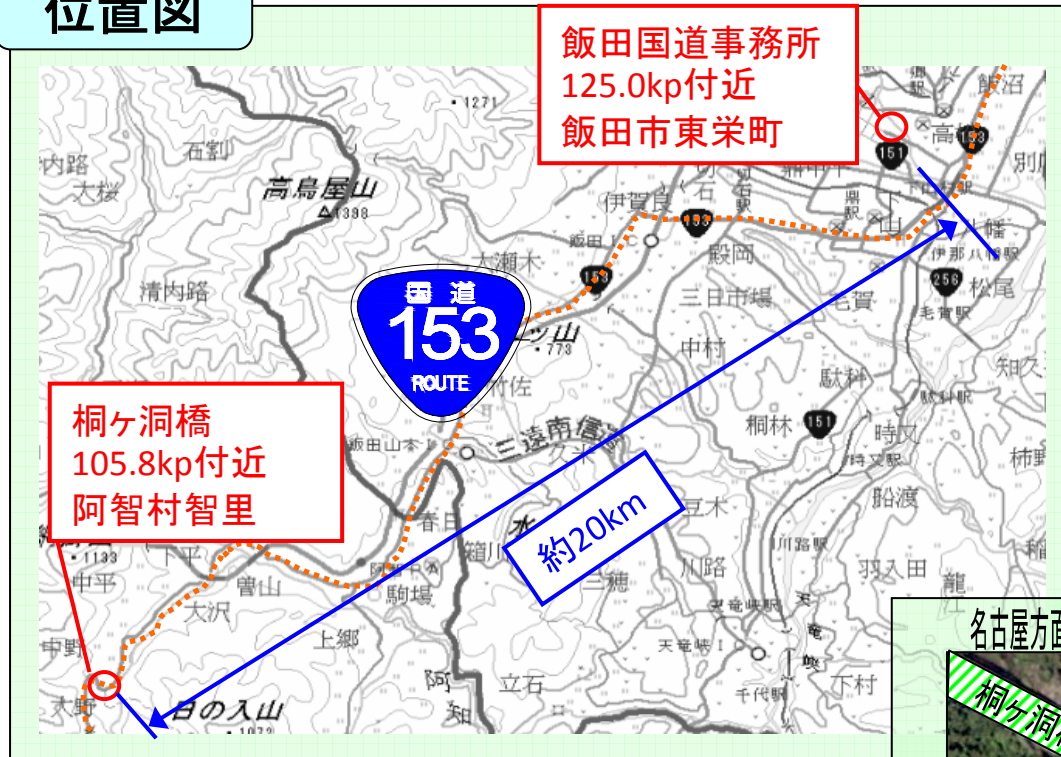
## ポイント

橋梁点検調書は、人間で例えるカルテであるため、いつ誰が見てもわかるように整理することが重要です。

- ・橋梁諸元⇒年齢、身長、体重
- ・損傷状況⇒病気の症状
- ・損傷進行度合い⇒病気の進行状況
- ・補修履歴⇒治療の履歴

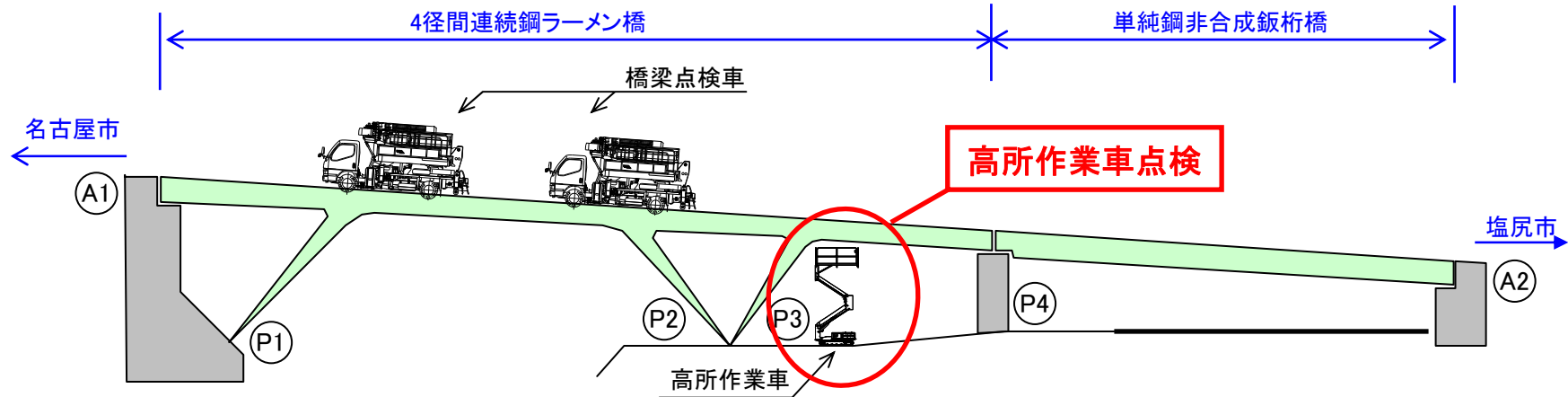
# 現地勉強会(桐ヶ洞橋)の位置

## 位置図



# 現地勉強会(桐ヶ洞橋)について

高所作業車を用いた点検を行います



## ○橋梁点検車・高所作業車による点検

- ・床版、主桁等の状況確認

## ○勉強会において

- ・主桁の超音波板厚測定の実施
- ・主桁添接版のボルト(F11T)の叩き点検の実施

