

令和7年12月3日

中部地方整備局

中部技術事務所

中部道路メンテナンスセンター

## 国交省のしごと体験 DAY ～防災・メンテナンスの最前線～ 【初開催】イオンモールで災害対策用車両8台展示、VR・AR 最新技術を体験！

- 国土交通省中部技術事務所と中部道路メンテナンスセンターは、地域の皆さまに防災や道路メンテナンスの重要性を楽しく学んでいただくため、令和7年12月13日(土)にイオンモール ナゴヤドーム前で「国交省のしごと体験 DAY」を【初開催】します。
- 災害対策用車両の展示・操作体験や AR による未来の構造物点検体験など、国土交通省(中部地方整備局)単独イベントとしては初めての試みです。

### 1. 日時・場所・内容

■日 時: 令和7年12月13日(土) 10時00分～15時00分

■場 所: イオンモール ナゴヤドーム前 (名古屋市東区矢田南四丁目102番3号)  
屋外(平面駐車場)、屋内(モール内 1F サウスコート)■内 容: ① 平面駐車場

・災害対策用車両8台展示

・TEC-FORCE(緊急災害対策派遣隊)の隊員服(子供用あり)を着用して操作体験

② モール内 1F サウスコート

【中部技術事務所】

・事務所紹介・TEC-FORCE 活動パネル展示

・中部インフラ DX センター紹介映像の放映

・災害対策用車両の PR(ぬり絵コーナー、ラジコンショベルカー操作体験)

【中部道路メンテナンスセンター】

・老朽化する橋梁・トンネルのメンテナンスパネル展示

・AR で未来の構造物点検体験

・VR で橋づくりや内部構造の学習

※内容については、変更となる場合があります。

### 2. 配布先

中部地方整備局記者クラブ

### 3. 取材について

取材を希望される場合は、以下のアドレスに入力してください。

入力期限は前日12時です。

受付アドレス: <https://forms.office.com/r/00fw5mUQmb>

### 4. その他

天候状況により、中止する場合があります。中止の場合は、前日 15 時迄に中部技術事務所ならびに中部道路メンテナンスセンターのホームページに掲載します。

<https://www.cbr.mlit.go.jp/chugi/index.html><https://www.cbr.mlit.go.jp/chubumc/index.html>

### 5. 問い合わせ先

□中部地方整備局 中部技術事務所 副所長 八木 徹

TEL:052-723-5701 Mail [cbr-chugi@mlit.go.jp](mailto:cbr-chugi@mlit.go.jp)

□中部地方整備局 中部道路メンテナンスセンター 副センター長 大原 千明

TEL:052-722-7108 Mail [cbr-chumc-kyoyo02@mlit.go.jp](mailto:cbr-chumc-kyoyo02@mlit.go.jp)

## 出展概要

### 〈平面駐車場 災害対策用車両展示及び操作体験〉



#### 「災害対策用車両展示・操作体験もできます」

災害現場で活躍する8台の災害対策用車両を見学。実際に操作できる車両もあります。



#### 「TEC-FORCE(緊急災害対策派遣隊)の隊員服を着ることができます」

隊員が現場で着用する服を試着可能。  
コスプレ感覚で楽しめる子供用サイズもあります。



## 〈モール内 1F サウスコート〉

モール内 1F サウスコート



## 【中部技術事務所コーナー】

### 「ドローンシミュレーターの体験ができます」

ドローンシミュレーターで、ドローンの操作体験ができます。



### 「災害対策用車両ぬり絵コーナー」

災害現場で活躍する車両を自由にカラーリングして楽しめます。



### 「ラジコンショベルカー操作体験ができます」

ラジコンショベルカーで土砂をダンプカーに積み込み、搬出する操作を体験できます。

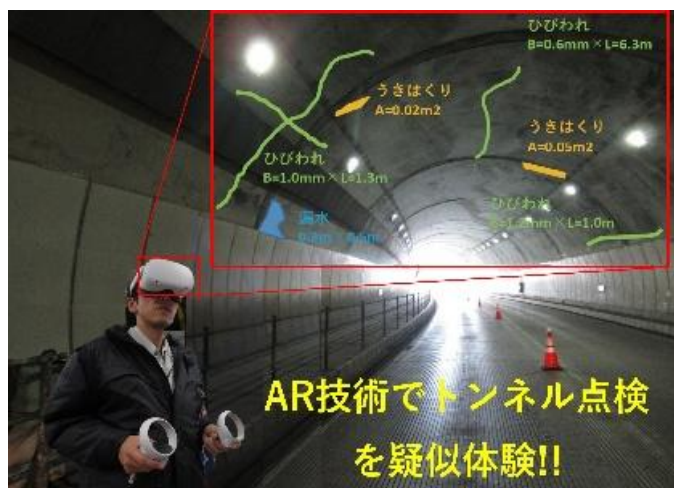




## 【中部道路メンテナンスセンターコーナー】

### 「未来の構造物点検を体験できます」

トンネル模型を屋内に設置。模型内で AR を活用し、歩きながら未来の構造物点検（トンネル点検）を体験することができます。




模型内で未来の構造物点検（トンネル点検）を体験




ゴーグルを被ってトンネル模型内を歩く

### 「橋を作ったり、橋の内部を覗くことができます」

VR を活用し、VR 内の橋の部材を掴んで橋を作ったり、橋の内部まで覗いて橋の構造を学ぶことができます。



橋を作る



橋の内部を覗く



ちゅうぶぎじゅつじむしょ ほゆう  
中部技術事務所が保有している  
さいがいたいさくようしゃりょういちらん  
**災害対策用車両一覧**

国土交通省中部地方整備局  
**中部技術事務所**



ボクが付いてる車は  
平面駐車場にて  
展示予定でチュー



中部技術事務所  
マスコットキャラクター  
「エコチュー」

動作デモも  
やりまチュー！

はいすい しゃ きゅう  
**排水ポンプ車 (30m<sup>3</sup>/min級)**



はいすい きゅう  
**排水ポンプ車 (60m<sup>3</sup>/min級)**



たいさくほんぶしゃ かくふくがた  
**対策本部車 (拡幅型)**



しょうめいしゃ きゅう  
**照明車 (10m級)**

操作体験も  
できまチュー！



しょうめいしゃ きゅう  
**照明車 (20m級)**

動作デモも  
やりまチュー！



たいぎしえんしゃ こがた しょうしき  
**待機支援車 (小型4床式)**



むじんかせこう ぶんかいがた  
**無人化施工バックホウ (1.0m<sup>3</sup> 分解型)**



えいせいふうしんしゃ しゃさいしき  
**衛星通信車 (車載式)**



カーさつと ちゅうぶちほうせいびきょくほうゆう  
**Car-SAT 【中部地方整備局保有】**



きょうりょうてんけんしゃ しき  
**橋梁点検車 (バケット式)**



きょうりょうてんけんしゃ ほろうしき  
**橋梁点検車 (歩廊式)**



**デモンストレーション予定時間**

	対策本部車	照明車 (20m級)
1回目	10:30	11:00
2回目	11:30	12:00
3回目	12:30	13:00
4回目	13:30	14:00
5回目	14:30	—

※展示車両、及びデモンストレーション時間は変更になる場合があります。