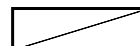




水質分析結果(2015年12月)

実施日12月1日

種別	採取地点	単位	残土処理場		巡回水路 [プラント原水]	調整池放流水	大萱黄瀬戸橋下	新滝ヶ洞溜池		小淵溜池		
			コルゲート(東)	コルゲート(西)				流入口	放流後	流入口	放流後	
分析項目	pH	-	5.1	7.3	5.9	7.0	7.1	6.7	6.8	7.3	7.3	
	Cd	カドミウム	mg/l	0.0015	0.0006	0.0011	<0.0003	<0.0003	<0.0003	<0.0003	<0.0003	<0.0003
	Pb	鉛	mg/l									
	F	フッ素	mg/l	0.34	0.32	0.44	0.14	0.11	0.09	0.10	0.09	0.08
	As	砒素	mg/l									
	T-Hg	総水銀	mg/l									
	Se	セレン	mg/l									
	B	ホウ素	mg/l									
	SS	浮遊物質	mg/l	8	7	14	<1	5	1	2	2	2
	Cu	銅	mg/l	0.04	0.01	0.04	<0.01	<0.01	<0.01	<0.01	<0.01	<0.01
	Zn	亜鉛	mg/l	0.32	0.16	0.30	0.04	0.02	0.01	0.01	0.01	0.01
		硫酸イオン	mg/l									
		カルシウム	mg/l									
	EC	電気伝導度	mS/cm									
	Na	ナトリウム	mg/l									
実施機関			市	市	市	市	市	市	市	市	市	

-  : 分析していないことを示す
 「<0. 0」の表示は、0. 0mg/L未満を表す。
-  : 環境基準に不適合
 (人の健康の保護に関する環境基準)
-  : 排水基準に不適合
 (年平均での評価であるため参考値)